



Green Lion

CAMBRIDGE لاسلكية
سماعات أذن

SKU: GNCTWS93BUD

Model Number: GL-TWS93

٢	نظرة عامة على المنتج
٢	المواصفات
٣	تعليمات الاقتران
٤	وظائف التحكم باللمس
٤	مؤشرات الشحن
٥	وظائف المنتج
٥	احتياطات السلامة
٦	التخلص
٧	الضمان
٧	تواصل معنا

توفر سماعات Green Lion Cambridge اللاسلكية خيارًا ذكيًا لمن يبحثون عن جودة صوت فائقة وتصميم عصري. تتميز هذه السماعات بهيكل متين مصنوع من سبيكة ذاكرة التيتانيوم، ما يجعلها مصممة لتحمل الاستخدام الطويل مع توفير تصميم مفتوح للأذن ومثبت بالمشبك لراحة أكبر وسهولة في الاستخدام. وبفضل تصنيف مقاومة الماء IPX4، فهي مقاومة للعرق والماء، مما يجعلها مناسبة لمختلف البيئات. تدعم السماعات تقنية إلغاء الضوضاء البيئية ENC لمكالمات فائقة الوضوح، كما أنها مزودة بتقنية بلوتوث الإصدار ٦.٠ لاتصال ثابت وسريع. تم تصميم الشحن ليكون مريحًا من خلال دعم USB-C، ومع زمن تشغيل يصل إلى ١٦ ساعة، فهي مناسبة للاستخدام المطول دون الحاجة إلى الشحن المتكرر. توفر سماعات Green Lion Cambridge اللاسلكية حلًا أنيقًا وموثوقًا للاستخدام اليومي وأنماط الحياة النشطة.

المواصفات

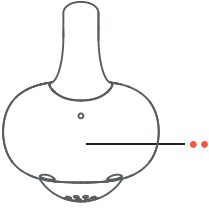
رقم الموديل	GL-TWS٩٣
المادة	ABS + سبيكة التيتانيوم
بطارية علبة الشحن	٣٠٠ مللي أمبير ساعة
بطارية السماعات	٤٠ مللي أمبير ساعة
البلوتوث	الإصدار ٦.٠
مدى الإرسال	١٠ أمتار
مكبر الصوت	١١ مم

التردد	٢٠ هرتز - ٢٠ كيلوهرتز
المعاوقة	16 ± 10% أوم
الحساسية	٣ ± ١٢٢ ديسيبل
مقاومة الماء	IPX٤
منفذ الشحن	USB-C
زمن الشحن	ساعتان
زمن التشغيل الفردي	٤ ساعات
زمن التشغيل مع العلبة	١٦ ساعة
زمن الاستعداد	٨٠ ساعة
وزن المنتج	٤٤ غرام
أبعاد المنتج	٦٧,٩ × ٤٤ × ٤٤,٣ مم

تعليمات الاقتران

١. قم بتشغيل البلوتوث على هاتفك.
٢. افتح علبة السماعات وأخرج السماعات واقترّب من الهاتف المحمول غير المقفل.
٣. ابحث عن "GL-TWS٩٣" واضغط لبدء الاقتران.

وظائف التحكم باللمس



١. السماعة اليسرى

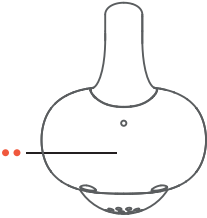
a. اضغط مرتين للتشغيل / الإيقاف المؤقت.

b. اضغط ثلاث مرات للعودة إلى المقطع السابق.

c. اضغط مع الاستمرار لمدة ٢ ثانية لتفعيل المساعد الصوتي.

d. المس مرتين للرد على المكالمات أو إنهاؤها.

e. اضغط مع الاستمرار لمدة ثانيتين لرفض المكالمات الواردة.



٢. السماعة اليمنى

a. اضغط مرتين للتشغيل / الإيقاف المؤقت.

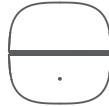
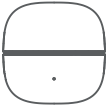
b. اضغط ثلاث مرات للانتقال إلى المقطع التالي.

c. اضغط مع الاستمرار لمدة ٢ ثانية لتفعيل المساعد الصوتي.

d. المس مرتين للرد على المكالمات أو إنهاؤها.

e. اضغط مع الاستمرار لمدة ثانيتين لرفض المكالمات الواردة.

مؤشرات الشحن



a. عند شحن المنتج، يستمر الضوء الأبيض في الوميض.

b. عند اكتمال الشحن، يبقى الضوء الأبيض مضاءً.

١. التشغيل: بعد فتح غطاء علبة الشحن، أخرج السماعتين اليمنى واليسرى، وسيتم تشغيلهما تلقائيًا والاقتران تلقائيًا.
٢. الإيقاف: ضع السماعات داخل علبة الشحن، وسيتم إيقاف تشغيل السماعات تلقائيًا.
٣. استخدام أذن واحدة: أخرج سماعة واحدة، واتصل بالبلوتوث، وأعد السماعة الأخرى إلى العلبة لاستخدام وظيفة الأذن الواحدة.
٤. إعادة الاتصال التلقائية: إذا لم يتم حذف اسم الجهاز المقترن من الهاتف، ببساطة عند إخراج السماعات، ستتصل تلقائيًا مرة أخرى.
٥. الاقتران التلقائي TWS: ضع السماعات في علبة الشحن، ثم أعد فتح العلبة وأخرج السماعات. ستقوم السماعتان اليمنى واليسرى بالاقتران تلقائيًا.
٦. تعليمات الشحن: عند الشحن، سيظهر ضوء أبيض على صف الشحن، مما يشير إلى اكتمال الطاقة. بمجرد وضع السماعات في العلبة، سيضيء الضوء الأخضر على العلبة، مما يدل على أن الشحن جاري.

احتياطات السلامة

١. يجب تخزين السماعات في بيئة جافة وجيدة التهوية لتجنب ملامستها للزيت أو الماء أو البخار، حتى لا يؤثر ذلك على أداء المنتج.
٢. لا تسمح للمواد المذيبة أو الأغراض التي تحتوي على هذه المكونات بالاتصال بالسماعات أو بالعلبة.
٣. يجب استخدام السماعات بشكل صحيح وبالطريقة الموصى بها وفق التعليمات. يجب الانتباه لتأثير البيئة على السماعة. لضمان اتصال سلس، يُنصح بأن تكون المسافة بين الهاتف المحمول والسماعة ضمن ١٠ أمتار.
٤. إذا واجهت السماعة مشاكل في الاتصال أو ضعف في التواصل، يُرجى عدم تفكيك جسم السماعة وملحقاتها.

٥. لشحن السماعة، يُرجى استخدام شاحن السيارة القياسي أو الشاحن المحدد من قبل شركتنا.
٦. لضمان الاستخدام الطبيعي للسماعة، تأكد من شحنها بالكامل.
٧. لا تعرض السماعات لدرجات حرارة مرتفعة جدًا أو منخفضة جدًا، حيث قد يؤدي ذلك إلى تلف المكونات الداخلية وتقليل الأداء.
٨. تجنب وضع السماعات بالقرب من المجالات المغناطيسية القوية، مثل تلك الناتجة عن مكبرات الصوت الكبيرة أو المغناطيسات، لمنع أي تداخل محتمل مع وظائف الجهاز.
٩. للحفاظ على جودة الصوت، نظف السماعات بانتظام باستخدام قطعة قماش ناعمة وجافة. تجنب استخدام المواد الخشنة التي قد تتلف السطح.
١٠. سقوط السماعات أو تعرضها للصدمات قد يؤدي إلى تلف المكونات الداخلية. تعامل معها بحذر.
١١. تجنب غمر السماعات في الماء أو تعرضها لأمطار غزيرة لفترات طويلة.
١٢. لا تحاول تفكيك السماعات أو تعديل مكوناتها الداخلية، فقد يسبب ذلك خللاً ويُلغى الضمان.
١٣. عند عدم استخدام السماعات، خزنها في علبتها لحمايتها من الغبار والأضرار الفيزيائية.

التخلص

يجب عدم التخلص من هذا المنتج مع النفايات المنزلية غير المصنفة. من المهم فصل هذه النفايات لمعالجتها وإعادة تدويرها بشكل صحيح، وفقًا للوائح إدارة النفايات المحلية.

الضمان

المنتجات التي يتم شراؤها مباشرة من موقع **Green Lion** أو من متجرنا تأتي مع ضمان لمدة ٢٤ شهرًا.

عند شراء منتجات **Green Lion** من أي من الموزعين المعتمدين لدينا، ستحصل على ضمان لمدة ١٢ شهرًا. إذا كنت ترغب في تمديد هذا الضمان، توجه إلى موقعنا على <https://www.greenlion.net/warranty> واملأ الاستمارة بمعلوماتك. لا تنسَ تحميل صورة المنتج أيضًا. بعد أن نقوم بمراجعة وقبول طلبك، سنرسل لك بريدًا إلكترونيًا للتأكيد تمديد ضمان المنتج الخاص بك.

لمزيد من المعلومات، يرجى زيارة:
<https://www.greenlion.net/warranty>

تواصل معنا

إذا كان لديك أي استفسارات حول سياسة الخصوصية هذه، يرجى الاتصال بنا عبر:
الموقع الإلكتروني: <https://www.greenlion.net/>
المبيعات: sales@greenlion.net
دعم الخدمة: Support@greenlion.net
تليجرام: [@greenlion_global](https://www.t.me/greenlion_global)
انستغرام: [@greenlion_global](https://www.instagram.com/greenlion_global)