

**PORODO
GAMING**



Porodo Gaming

POWERPLAY

وحدة تحكم ألعاب مزودة بشاحن متنقل

SKU: PDX642GY

٢	نظرة عامة على المنتج
٢	المواصفات
٣	مكونات المنتج
٤	تعليمات الشحن
٤	استخدام بطاقة ذاكرة خارجية (اختياري)
٥	وظائف الأزرار
٥	نصائح حول البطارية والصيانة
٦	استكشاف الأخطاء وإصلاحها
٧	تعليمات السلامة
٩	المحتوى المادي
٩	التخلص
١٠	الضمان
١٠	تواصل معنا


وحدة تحكم الألعاب Porodo Gaming PowerPlay Power Bank هي جهاز صغير الحجم رفيق ألعاب متكامل مصمم للاعبين الذين يرغبون في اللعب دون انقطاع في أي مكان. فهي تجمع بين وحدة تحكم ألعاب محمولة وبطارية مدمجة تتميز بشاشة نابضة بالحياة مقاس ٨،٢ بوصة، وعصا تحكم ثلاثية الأبعاد مزدوجة سريعة الاستجابة، وتصميم مريح وخفيف الوزن لجلسات لعب طويلة ومريحة. بفضل دعم الشحن السريع ومنفذ USB-C، والشحن اللاسلكي بقوة ١٥ واط، تحافظ على تشغيل وحدة التحكم وأجهزتك في آن واحد. يضيفي إضاءة LED المدمجة لمسمة جمالية أنيقة، بينما يدعم الجهاز ما يصل إلى ٤٠٠٠ لعبة كلاسيكية، مما يجعله مركز ترفيه متنقل. صُمم الجهاز لراحة المستخدم، وسهولة التنقل، واللعب المتواصل، فهو يوفر تجربة لعب وشحن في جهاز واحد ذكي وجاهز للسفر.

المواصفات

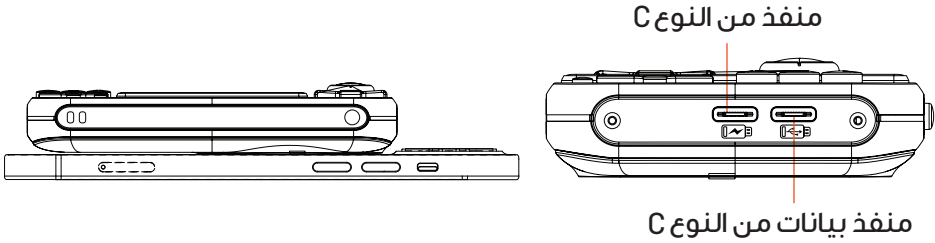
المادة	ABS+PC
سعة البطارية	بطارية ليثيوم بوليمر ١٠٠٠٠ مللي أمبير
USB-C مدخل	٥ فولت/٣،٠ أمبير، ٩ فولت/٢،٠ أمبير، ١٢ فولت/١،٥ أمبير، ١٨ واط كحد أقصى
USB-C مخرج	٥ فولت/٣،٠ أمبير، ٩ فولت/٢،٢٢ أمبير، ١٢ فولت/١،٥ أمبير، ٢٠ واط كحد أقصى
مخرج لاسلكي	٢،٥ واط/٥ واط/٧،٥ واط/١٠ واط/١٥ واط
مؤقت التشغيل	١٢ ساعة (ألعاب)، ١٠ ساعات (أفلام) كحد أقصى
وقت الشحن	٢،٢ ساعة

حجم الشاشة	٢,٨ بوصة
معدل الاستخدام	≥ ٦٥%
الدعم	ألعاب، أفلام، موسيقى، كتب إلكترونية، صور
توسيع بطاقة الذاكرة	٤٠٠٠ لعبة
وزن المنتج	٢١٠ غرام
طول الكابل	١٥ سم
حجم المنتج	١١٦,٨ × ٧٠,٦ × ١٩,١٥ ملم
رقم الموديل	PDX٦٤٢

مكونات المنتج

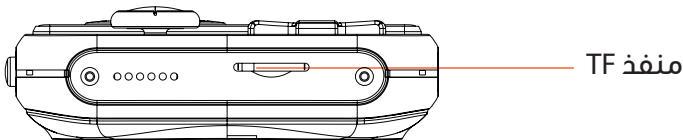


١. شحن المنتج: يمكن شحن هذا المنتج بتوصيله بمنفذ USB-C أو منفذ iPhone باستخدام شاحن. يمكنك أيضًا استخدام أي محول تيار مستمر متوافق مع USB وموصل بمأخذ كهربائي. بعد اكتمال التوصيل، اضغط على زر التشغيل الموجود في الجزء الخلفي من الجهاز (الشكل ١) لتشغيل جهاز الألعاب.
٢. شحن الهواتف المحمولة والأجهزة الرقمية: استخدم كابل الشحن لتوصيل بنك الطاقة بالجهاز الذي تريد شحنه. بمجرد التوصيل، سيشير الهاتف المحمول أو الجهاز الرقمي إلى أن عملية الشحن جارية. عند اكتمال الشحن، افصل كابل الشحن.
٣. استخدام الشحن اللاسلكي: ضع جهاز الألعاب بحيث تكون منطقة الشحن اللاسلكي في الجزء الخلفي من الجهاز ملائمة للجزء الخلفي من الهاتف المحمول لتفعيل خاصية الشحن اللاسلكي.



استخدام بطاقة ذاكرة خارجية (اختياري)

إذا كنت ترغب في تشغيل ألعاب أخرى، يرجى نسخ برنامج اللعبة على بطاقة ذاكرة خارجية، ثم إدخالها في منفذ بطاقة الذاكرة الخارجية الموجود على جانب الجهاز لتوصيلها (الشكل ٣).



١. نظرة عامة على وظائف الأزرار

اضغط مع الاستمرار على زر ON/ ESC لمدة ٣ ثوانٍ تقريبًا لتشغيل جهاز الألعاب. اضغط ضغطة قصيرة على زر VOL+ / VOL- لضبط مستوى الصوت. اضغط على زر ON/ ESC للعودة إلى قائمة اللعبة الرئيسية. في القائمة الرئيسية، اضغط على زر SELECT للتبديل إلى واجهة اللغة. اضغط على زر START للتأكيد والبدء. اضغط على زر LED لتشغيل الإضاءة المحيطة.

٢. واجهة القائمة الرئيسية

بعد تشغيل جهاز الألعاب، ستظهر واجهة المستخدم الرئيسية، والتي تتيح لك اختيار الألعاب، والأفلام، وألبومات الصور، والكتب الإلكترونية، والموسيقى، وإدارة الملفات، والإعدادات، وغيرها من الوظائف. لاختيار لعبة، اضغط على الزر A للدخول إلى مجلد اللعبة، واستخدم مفاتيح الاتجاهات للتحرك يمينًا أو يسارًا، ثم اختر أيقونة اللعبة، واضغط على زر START لتأكيد اختيارك.

٣. تشغيل اللعبة

بعد اختيار اللعبة، اضغط على زر START لبدء اللعب. اضغط على زر START مرة أخرى لإيقاف اللعبة مؤقتًا، مع ملاحظة أن هذه الوظيفة قد تختلف بحسب اللعبة. لمعرفة الوظائف المحددة لعصا التحكم وأزرار A / B / X / Y، راجع التعليمات داخل اللعبة. يمكن أيضًا استخدام عصا التحكم للتحكم في الحركة والاتجاه.

نصائح حول البطارية والصيانة

قبل شحن الهواتف المحمولة أو أي أجهزة أخرى، يُرجى التحقق بدقة من الجهد والتيار المطلوبين للأجهزة المراد شحنها. في حال عدم التوافق، قد يحدث تلف مثل انتفاخ البطارية، أو انخفاض عمرها الافتراضي، أو تلف الأجهزة التي لا تحتوي على حماية من قصر الدائرة.

١. عند شحن هذا المنتج، يُرجى استخدام شاحن USB بجهد خرج ٥ فولت، أو ٩ فولت، أو ١٢ فولت، أو منفذ USB في الكمبيوتر.

٢. قبل الاستخدام، تأكد من توافق جهد الجهاز المراد شحنه مع هذا المنتج.

٣. أثناء الاستخدام أو الشحن أو التخزين، إذا لاحظت رائحة غير طبيعية، أو ارتفاعاً غير معتاد في درجة الحرارة (الدفء الطفيف طبيعي)، أو أي تشوه، فتوقف عن استخدام المنتج فوراً واتصل بالبائع.

٤. يرجى شحن المنتج بالكامل قبل استخدامه لأول مرة. إذا لم يُستخدم المنتج لفترة طويلة، فتأكد من شحنه مرة واحدة على الأقل كل ثلاثة أشهر. أثناء الاستخدام المطول، قد يصبح المنتج دافئاً قليلاً، لكنه لن يسخن بشكل مفرط، وهذا أمر طبيعي.

٥. عند استخدام هذا المنتج لشحن الهواتف المحمولة أو الأجهزة الرقمية، تأكد من أن الجهاز يعرض حالة الشحن لضمان عمل المنتج بشكل صحيح.

٦. عند شحن جهاز من خلال هذا المنتج، سيسحب الجهاز الطاقة منه أولاً. بعد اكتمال شحن الجهاز، افصل كابل الشحن فوراً لتجنب فقدان الطاقة.

٧. قد يؤدي سوء الاستخدام أو الاستهلاك المفرط للمنتج أو مواده إلى تقصير عمر المنتج أو التسبب في أضرار أخرى، وهي أضرار لا يغطيها الضمان.

٨. لا تقم بتفكيك المنتج أو محاولة إصلاحه. توقف عن استخدام المنتج واتصل بالبائع أو الشركة المصنعة إذا ارتفعت درجة حرارته بشكل مفرط، أو تشوه، أو تعرض للتلف، أو الخدش.

استكشاف الأخطاء وإصلاحها

إذا كنت ترغب في تشغيل ألعاب أخرى، يرجى نسخ برنامج اللعبة على بطاقة ذاكرة TF، ثم إدخالها في منفذ TF الموجود على جانب الجهاز لتوصيلها (الشكل ٣).

مشكلة	الأسباب	الحلول
لا يُظهر المؤشر حالة الشحن الكامل بعد فترة شحن طويلة.	١. وقت شحن غير كاف. ٢. عطل في المحوّل أو المنتج.	١. اشحن المنتج لمدة ١٢ ساعة. ٢. استشر الموزع أو خدمة ما بعد البيع.
لا يمكن اكتشاف مستوى الطاقة المتبقي في الجهاز.	١. نفاد الطاقة. ٢. عطل في زر التشغيل أو المؤشر.	١. أعد شحن المنتج. ٢. استشر الموزع أو خدمة ما بعد البيع.

لا يمكن للجهاز شحن أجهزة أخرى.	١. انخفاض مستوى شحن بطارية المنتج. ٢. انقطاع التيار الكهربائي عبر كابل USB أو المحول. ٣. اختيار محول غير مناسب. ٤. نظام إدارة الطاقة في المنتج يمنع شحن الجهاز.	١. أعد شحن المنتج. ٢. استبدل كابل USB أو المحول. ٣. استخدم موصلًا متوافقًا مع منفذ المنتج. ٤. قد يكون المنتج غير متوافق مع الجهاز.
يمكن للجهاز شحن أجهزة أخرى، لكنه لا يشحنها بالكامل.	بطارية المنتج فارغة.	أعد شحن المنتج.
أثناء شحن أجهزة أخرى، يتوقف الجهاز فجأة عن العمل أو لا يُظهر مستوى الطاقة.	يؤدي حدوث ماس كهربائي خارجي أو زيادة في الحمل إلى إيقاف التشغيل التلقائي للحماية.	أعد شحن المنتج لإعادة تنشيطه.

تعليمات السلامة

١. في حال عدم استبدال البطارية بشكل صحيح، هناك خطر انفجار. استخدام بطارية من طراز غير مناسب قد يتسبب في نشوب حريق أو انفجار. يجب استخدام نفس نوع البطارية أو نوع مكافئ لها فقط للاستبدال، ويجب أن يتم الاستبدال بواسطة فني صيانة مؤهلين فقط.

٢. لا تعرض البطاريات لأشعة الشمس أو النار أو أي بيئات أخرى ذات درجات حرارة عالية.

٣. في حال استخدام محول طاقة للشحن، تأكد من أنه محول متوافق حاصل على شهادة CCC ويستوفي متطلبات السلامة القياسية.

٤. لا تفكك البطاريات أو تضربها أو تغطها أو تلقيها في النار. في حال حدوث انتفاخ شديد، توقف عن استخدام المنتج فوراً. لا تضع المنتج في بيئات ذات درجات حرارة عالية أو تستخدمه بعد غمره في الماء.

٥. أثناء الاستخدام، ضع المنتج في مكان جيد التهوية للسماح بتبديد الحرارة بشكل صحيح. لا تضعه على الأسرة أو الفراش أو داخل العبوات أو في أي بيئات مغلقة أخرى تعيق تبديد الحرارة.
٦. تجنب ملامسة المنتج للسوائل مثل مياه الأمطار، واحفظه بعيدًا عن متناول الرضع والأطفال الصغار.
٧. لا تستخدم هذا المنتج أو تخزنه في بيئات ذات درجة حرارة عالية أو رطوبة، وتجنب تعريضه لأشعة الشمس المباشرة.
٨. نطاق درجة حرارة التشغيل: من ٠ درجة مئوية إلى ٤٥ درجة مئوية. يُنصح بعدم تشغيل المنتج عند درجة حرارة أقل من ٠ درجة مئوية أو أعلى من ٤٥ درجة مئوية.
٩. نطاق درجة حرارة التخزين: من ٥- درجة مئوية إلى ٣٥ درجة مئوية. لا تخزن المنتج عند درجات حرارة أعلى من ٣٥ درجة مئوية لفترات طويلة.
١٠. لا تغطِ المنتج أو تعيقه بالورق أو أي أشياء أخرى قد تعيق تبديد الحرارة والتبريد.
١١. لا تستخدم هذا المنتج دون إشراف.
١٢. لا تفكك الجهاز بنفسك، فهو لا يحتوي على أجزاء قابلة للصيانة من قبل المستخدم.
١٣. لا تُسقط هذا المنتج، أو تهزه، أو تُعرّضه للصدمات، أو تضغط عليه بقوة.
١٤. تجنب حدوث ماس كهربائي بين قطبي الكاثود والأنود في المنتج، فقد يؤدي ذلك إلى اشتعال النار في الجهاز أو الأجسام الخارجية.
١٥. احفظ المنتج بعيدًا عن متناول الأطفال.
١٦. قبل استخدام هذا المنتج، تأكد من تطابق جهد خرج الشاحن مع مواصفات المنتج لتجنب التلف.
١٧. في حال عدم تطابق جهد الشاحن، فقد يؤدي ذلك إلى زيادة الحمل على بنك الطاقة، مما ينتج عنه دخان أو حريق أو مخاطر أخرى.
١٨. استخدم شواحن من شركات مصنعة موثوقة وحاصلة على شهادة CCC الوطنية.
١٩. افصل الشاحن فورًا بعد اكتمال شحن بنك الطاقة.
٢٠. في حال ملاحظة أي رائحة غير طبيعية، أو حرارة زائدة، أو تغير في اللون، أو تشوه، أو تسريب، أو أي خلل آخر أثناء الاستخدام، توقف عن استخدام بنك الطاقة فورًا.
٢١. في حال ملامسة سائل البطارية للجلد، اشطفه فورًا بماء الصنبور النظيف، واطلب العناية الطبية على الفور.

٢٢. لا تستخدم المنتج بعد غمره في الماء.

٢٣. أثناء الاستخدام، يجب ألا تتجاوز مدة ملازمة منطقة ضوء المؤشر في المنتج دقيقة واحدة.

٢٤. تخلص من المنتج بطريقة سليمة عند انتهاء الحاجة إليه.

المحتوى المادي

اسم المادة الخطرة						اسم القطعة
الإثيرات متعددة البروم ثنائية الفينيل	ثنائي الفينيل متعدد البروم	الكروم السام	زئبق	قرص مضغوط	الرصاص	
0	0	0	0	0	0	بطارية
0	0	0	0	0	0	لوحة دوائر مطبوعة
0	0	0	0	0	0	بلاستيك
0	0	0	0	0	0	ورق تغليف
0	0	0	0	0	0	علبة تغليف
0	0	0	0	0	0	قطع إلكترونية

0: يشير إلى أن محتوى المادة الخطرة في جميع المواد المتجانسة لهذا الجزء أقل من الحد المحدد في SJ/T ٢٠٠٦-١١٣٦٣.

X: يشير إلى أن محتوى المادة الخطرة في مادة متجانسة واحدة على الأقل مستخدمة في هذا الجزء يتجاوز الحد المحدد في SJ/T ٢٠٠٦-١١٣٦٣.

التخلص

يجب عدم التخلص من هذا المنتج مع النفايات المنزلية غير المصنفة. من المهم فصل هذه النفايات لمعالجتها وإعادة تدويرها بشكل صحيح، وفقاً للوائح إدارة النفايات المحلية.

المنتجات التي تشتريها مباشرة من موقعنا الإلكتروني أو متجر **Porodo** تأتي مع ضمان لمدة ٢٤ شهرًا.

عند شراء منتجات **Porodo** من أي من البائعين المعتمدين لدينا، فإنك تحصل على ضمان لمدة ١٢ شهرًا فقط. إذا كنت ترغب في تمديد هذا الضمان، فانتقل إلى موقعنا على <https://www.porodo.net/warranty> واملأ النموذج بالمعلومات الخاصة بك. ولا تنس تحميل صورة للمنتج أيضًا. بعد أن قمنا بالتحقق من طلبك وقبوله، سنرسل إليك بريداً إلكترونياً لتأكيد تمديد ضمان منتجك.

لمزيد من المعلومات، يرجى التحقق من:

<https://www.porodo.net/warranty>

تواصل معنا

إذا كان لديك أي أسئلة حول سياسة الخصوصية هذه، يرجى الاتصال بنا على:

info@porodo.net

الموقع الإلكتروني: [porodo.net](https://www.porodo.net)

خدمة العملاء: <https://www.porodo.net/>

انستغرام: [porodo.me](https://www.porodo.me)