



**Green Lion**

**منفاخ إطارات محمول HYPER AIR**

SKU: GNHYINFTRBK  
Model No: GTI-02

٢	نظرة عامة على المنتج
٢	المواصفات
٤	تصميم المنتج
٤	دليل الإعداد
٥	خمسة أوضاع
٦	ضغط هواء الإطارات المُحدد مسبقًا
٦	التخلص من المنتج
٧	الضمان
٧	اتصل بنا

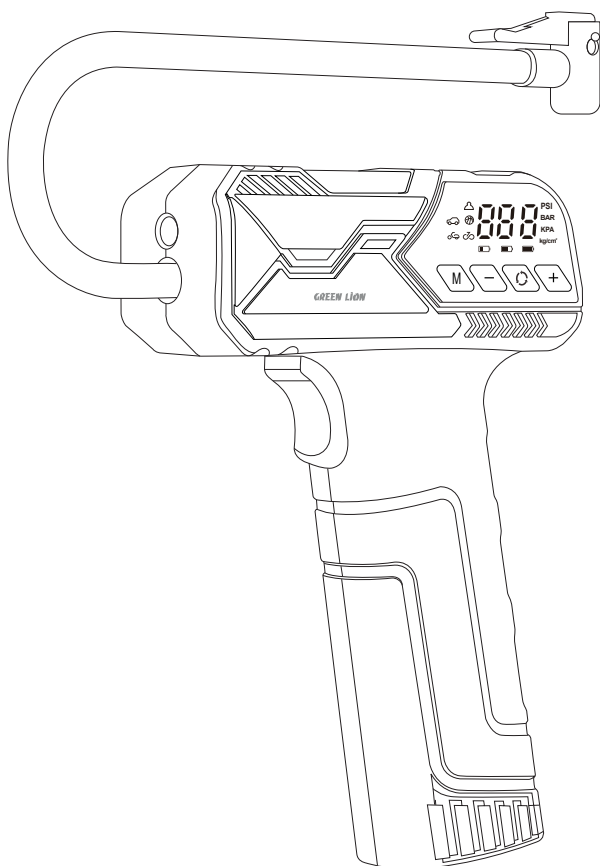
## نظرة عامة على المنتج

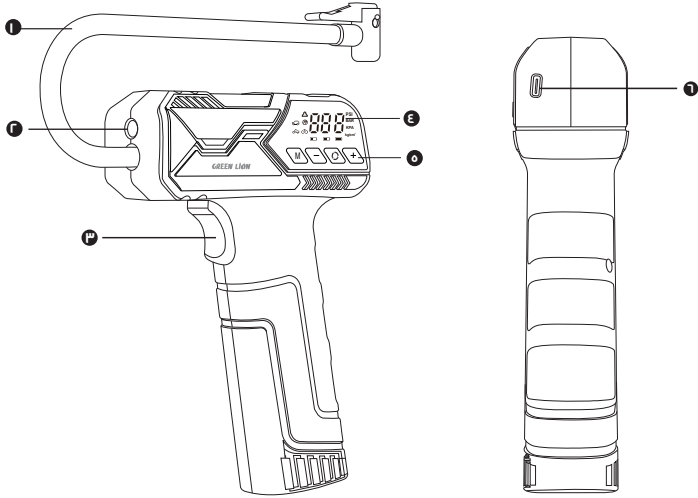
يوفر جهاز ضغط الإطارات المحمول Green Lion Hyper Air محركًا بقوة ٥٠ واط يوفر ما يصل إلى ١٥٠ رطل لكل بوصة مربعة من الضغط العالي، مما يجعله مثاليًا لضغط إطارات السيارات والدراجات وغيرها من العناصر القابلة للضغط. يتميز بخراطوم مرن بطول ١٥ سم، وإمكانات ضغط سريعة، ومقياس رقمي، ووضعين مسبقين للضغط ويدوي للاستخدام المتنوع. يأتي الجهاز أيضًا مع ضوء LED مدمج لمزيد من الراحة في ظروف الإضاءة المنخفضة ويتضمن شحن USB-C للحصول على طاقة فعالة. مع محولات متعددة الفوهات، فإنه يضمن التوافق مع مختلف الأجهزة القابلة للضغط، مما يجعله خيارًا ذكيًا للاستخدام اليومي وحالات الطوارئ.

## المواصفات

رقم الموديل	GTL-٠٢
المادة	ABS + معدن
البطارية	١٨٠٠ مللي أمبير/ساعة٣
الطاقة	٥٠ واط
الجهد	تيار مستمر ٧,٤ فولت
قطر الأسطوانة	١٧ مم
طول الخرطوم	١٥ سم
سرعة التفريغ	١٦ لتر/دقيقة
نطاق الضغط	٠-١٥٠ رطل/بوصة مربعة
الوحدات	رطل/بوصة مربعة، كيلو باسكال، بار، كجم/سم٣
مستوى الضوضاء	<٨٥ ديسيبل

منفذ الشحن	USB-C
مدة الشحن	٤-٥ ساعات
مدة العمل	٩,٥ دقيقة
وزن المنتج	٤٩٠ غرام
أبعاد المنتج	١٣٧*٥٢*٢٠٥ مم





- ١. خرطوم هواء
- ٢. ضوء LED
- ٣. زر التشغيل
- ٤. شاشة رقمية

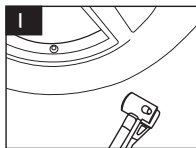
- ٥. أزرار التشغيل
- ٦. منفذ شحن Type-C
- ٧. سلك Type-C واحد
- ٨. فوهة هواء متعددة الوظائف

## دليل الإعداد

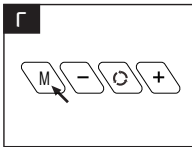
### أ. تعليمات الاستخدام

- يرجى شحن الجهاز بالكامل قبل الاستخدام.
- ١. وُضِّل الطرف الآخر لخرطوم الهواء بصمام الإطار.
- ٢. اضغط مع الاستمرار على زر "M" لتشغيل منفاخ الإطار.
- ٣. اضغط مع الاستمرار على الزر لتبديل الوحدة.
- ٤. اضغط على الزر للتبديل بين أوضاع التشغيل المختلفة.
- ٥. اضغط على زر (+) (-) لضبط ضغط الإطار مسبقاً.

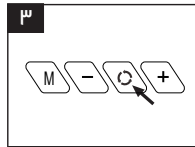
٦. اضغط على زر in t latin لبدء تشغيل مضخة الهواء. انتهى.
٧. سيتوقف ضغط الإطار تلقائيًا بمجرد وصوله إلى القيمة المحددة مسبقًا.



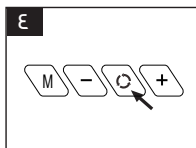
١  
قم بتوصيل الطرف الآخر  
لخراطوم الهواء بصمام الإطار



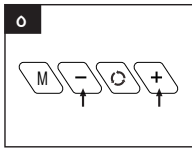
٢  
اضغط مع الاستمرار على زر "M"  
لتنشيط منفخ الإطارات



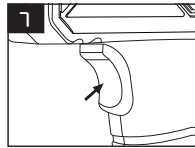
٣  
اضغط مع الاستمرار على زر "C"  
لتبديل الوحدة.



٤  
اضغط على الزر "C" للتبديل بين  
خمسة أوضاع



٥  
اضغط على زر "+" و "-" لضبط  
ضغط الإطارات مسبقًا



٦  
اضغط على زر النفخ لبدء  
تشغيل مضخة الهواء



٧  
سيتوقف منفخ الإطارات تلقائيًا  
بمجرد وصول ضغط الإطارات  
إلى القيمة المحددة مسبقًا

## دليل الإعداد



لإطارات السيارات



للدراجات النارية



للدراجات الهوائية




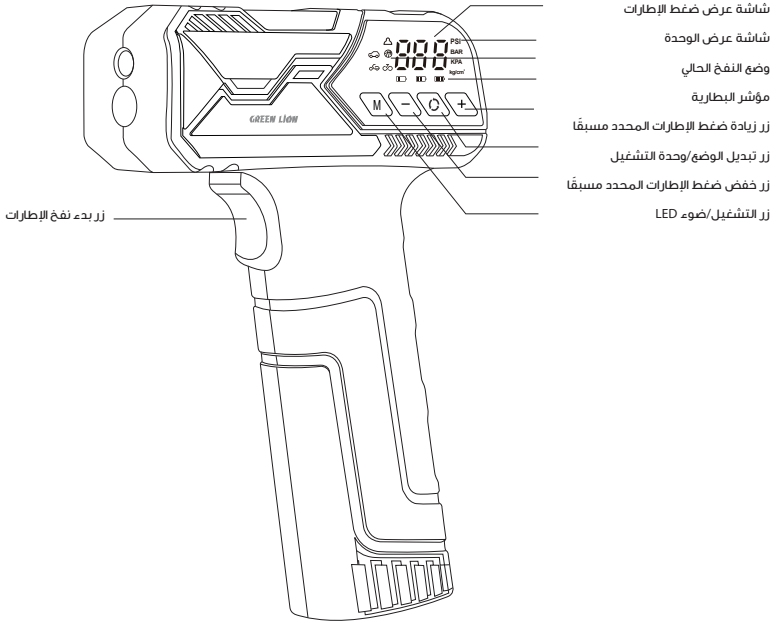
للكرات



الوضع المخصص

## ضغط هواء الإطارات المُحدد مسبقًا

اضغط مع الاستمرار على  لتبديل الوحدة. استخدم زر + أو - لضبط القيمة العددية، وانتظر بضع ثوانٍ بعد الضبط حتى يتوقف رنين الأرقام. ثم شغل زر البدء لبدء العملية. سيتوقف رنين الإطارات تلقائيًا عند وصوله إلى ضغط الهواء المحدد.



## التخلص من المنتج

لا تتخلص من الأجهزة الكهربائية المهملة كنفائات حضرية غير مصنفة. يجب تسليمها إلى مركز إعادة تدوير مُخصص رسميًا، مما يُسهم في حماية البيئة.

المنتجات التي يتم شراؤها مباشرة من موقع **Green Lion** أو من متجرنا تأتي مع ضمان لمدة ٢٤ شهرًا.

عند شراء منتجات **Green Lion** من أي من الموزعين المعتمدين لدينا، ستحصل على ضمان لمدة ١٢ شهرًا. إذا كنت ترغب في تمديد هذا الضمان، توجه إلى موقعنا على <https://www.greenlion.net/warranty> واملأ الاستمارة بمعلوماتك. لا تنسَ تحميل صورة المنتج أيضًا. بعد أن نقوم بمراجعة وقبول طلبك، سنرسل لك بريدًا إلكترونيًا للتأكيد تمديد ضمان المنتج الخاص بك.

لمزيد من المعلومات، يرجى زيارة:  
<https://www.greenlion.net/warranty>

## تواصل معنا

إذا كان لديك أي استفسارات حول سياسة الخصوصية هذه، يرجى الاتصال بنا عبر:  
الموقع الإلكتروني: <https://www.greenlion.net/>  
المبيعات: [sales@greenlion.net](mailto:sales@greenlion.net)  
دعم الخدمة: [Support@greenlion.net](mailto:Support@greenlion.net)  
تليجرام: [@greenlion\\_global](https://t.me/greenlion_global)  
انستغرام: [@greenlion\\_global](https://www.instagram.com/greenlion_global)