

**PORODO**  
LIFESTYLE



**Porodo Lifestyle**

حقيبة مكياج للسفر  
مع مرآة LED قابلة للفصل

SKU: PDLFST182BK

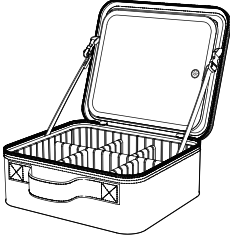
٢	نظرة عامة على المنتج
٢	المواصفات
٣	محتويات العبوة
٣	تعليمات السلامة
٤	منظر تخطيطي وأبعاد
٥	تعليمات الاستخدام
٦	التخلص من المنتج
٧	الضمان
٧	تواصل معنا

حقيبة مكياج السفر المزودة بمرآة LED قابلة للفصل هي حل تخزين متعدد الاستخدامات وصغير الحجم، مصممة لمن ينشغلن كثيرًا. تتميز بحجرات متعددة لتنظيم مستلزمات المكياج الخاصة بك بشكل منظم، مما يسهل الوصول إليها عند الحاجة. توفر مرآة LED القابلة للفصل سطوعًا قابلاً للتعديل، مما يضمن لك إضاءة مناسبة لوضع المكياج.

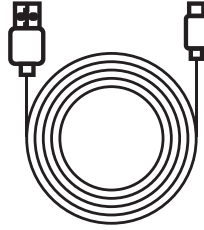
مصنوعة من مادة ABS المتينة، تتميز حقيبة المكياج هذه بحجمها الصغير ووزنها الخفيف ومثانتها، مما يجعلها مثالية للحفاظ على روتين جمالك أثناء السفر. تصميمها المحمول وميزاتها العملية تجعلها الرفيق المثالي للرحلات القصيرة والطويلة.

## المواصفات

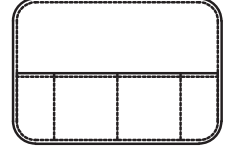
جهد الدخل	٣,٧ فولت، ٥ فولت / ٢ أمبير (كحد أقصى)
حجم المرآة	١٢ بوصة
عدد خرزات LED	١٥ قطعة
سعة البطارية	٣٠٠٠ ملي أمبير/ ساعة
واجهة الشحن	USB-C
درجة حرارة اللون	٦٠٠٠~٦٥٠٠ كلفن
رقم الموديل	PDLFST1٨٢



منظم مكياج  
مع مرآة x 1



كابل من النوع C x 1



وسادة فرشاة  
المكياج x 1

## تعليمات السلامة

١. يُرجى قراءة هذا الدليل بعناية قبل استخدام المنتج.

٢. لا تُفكك المنتج أو تُعدله بنفسك.

٣. عند تشغيل مصباح التعبئة، تأكد من أن الجهد الكهربائي طبيعي.

٤. يجب عدم وضع المنتج في بيئة رطبة لفترات طويلة، فقد يؤثر ذلك على عمر البطارية.

٥. حافظ على المنتج جافاً؛ فقد تُؤذي الرطوبة إلى إتلاف عمره الافتراضي.

٦. قبل تنظيف المرآة، افصل الطاقة. يجب تنظيف سطح المرآة بمنظف زجاج. بعد التنظيف، يجب أن تكون المرآة جافة تماماً قبل تشغيل الضوء.

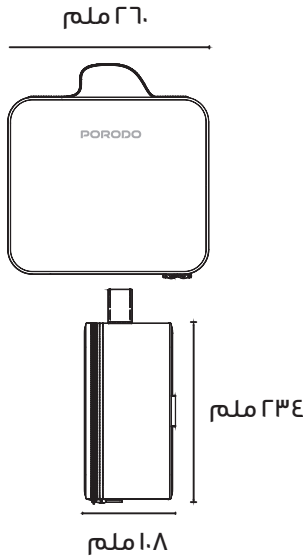
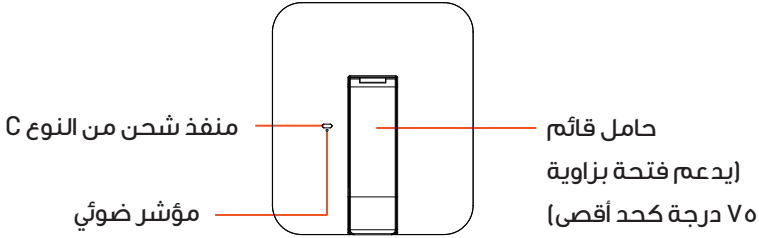
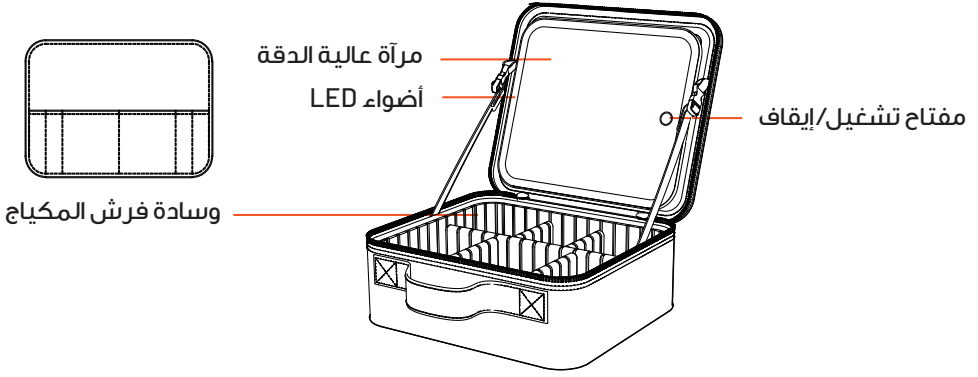
٧. عند عدم استخدام المنتج أو تخزينه لفترة طويلة، افصل الطاقة وتجنب أشعة الشمس المباشرة. احتفظ بالمنتج بعيداً عن متناول الأطفال.

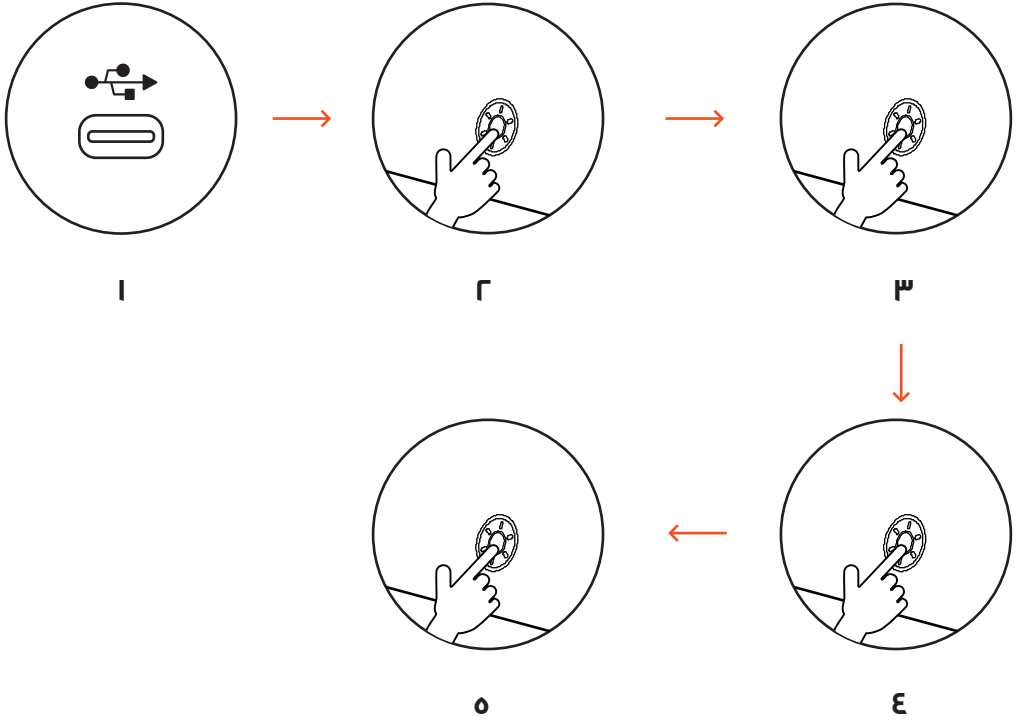
٨. تحقق من جهد مصدر الطاقة الخارجي وتأكد من توافقه مع هذا المنتج قبل الشحن.

٩. لا تقترب من المنتج أو ترممه في النار لتجنب الحريق أو الانفجار.

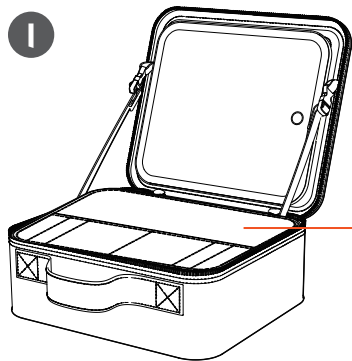
١٠. تأكد من عدم وضع المرآة في مكان يعكس أشعة الشمس المباشرة.

**ملاحظة:** يرجى التأكد من شحن المرآة بالكامل قبل الاستخدام.

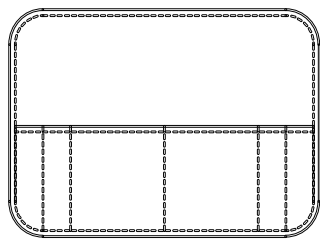




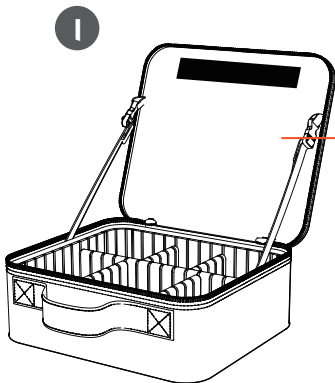
١. يعمل المنتج ببطارية قابلة لإعادة الشحن بسعة ١٠٠ مللي أمبير/ساعة. تأكد من شحنها بالكامل قبل الاستخدام.
٢. تشغيل المنتج: اضغط لفترة وجيزة على زر التشغيل لتشغيله.
٣. ضبط السطوع: اضغط لفترة طويلة على زر التشغيل لضبط السطوع.
٤. اختيار وضع الإضاءة: اضغط لفترة وجيزة للاختيار بين إعدادات الإضاءة البيضاء، أو الطبيعية، أو الدافئة.
٥. إيقاف تشغيل المنتج: اضغط لفترة وجيزة مرة أخرى لإيقاف تشغيل المنتج.



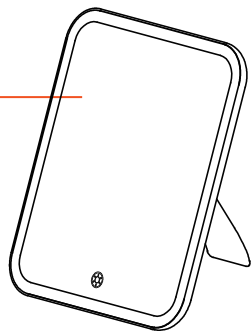
٢



٦



٢



٧

**٦. وسادة فرش المكياج:** يمكن استخدام وسادة فرش المكياج بشكل منفصل. ما عليك سوى إزالتها من المنظم.

**٧. مرآة المكياج:** يمكن أيضًا استخدام مرآة المكياج بشكل منفصل. افصلها عن المنظم واستخدمها عند الحاجة.

## التخلص من المنتج

لا يجوز التخلص من هذا المنتج كنفايات منزلية غير مُفرزة. من المهم فصل هذه النفايات لمعالجتها وإعادة تدويرها بشكل صحيح، بما يتوافق مع اللوائح المحلية لإدارة النفايات.

المنتجات التي تشتريها مباشرة من موقعنا الإلكتروني أو متجر **Porodo** تأتي مع ضمان لمدة ٢٤ شهرًا.

عند شراء منتجات **Porodo** من أي من البائعين المعتمدين لدينا، فإنك تحصل على ضمان لمدة ١٢ شهرًا فقط. إذا كنت ترغب في تمديد هذا الضمان، فانتقل إلى موقعنا على <https://www.porodo.net/warranty> واملأ النموذج بالمعلومات الخاصة بك. ولا تنس تحميل صورة للمنتج أيضًا. بعد أن قمنا بالتحقق من طلبك وقبوله، سنرسل إليك بريداً إلكترونياً لتأكيد تمديد ضمان منتجك.

لمزيد من المعلومات، يرجى التحقق من:  
<https://www.porodo.net/warranty>

## تواصل معنا

إذا كان لديك أي أسئلة حول سياسة الخصوصية هذه، يرجى الاتصال بنا على:

[info@porodo.net](mailto:info@porodo.net)

الموقع الإلكتروني: **porodo.net**

خدمة العملاء: <https://www.porodo.net/>

انستغرام: **porodo.me**