

PORODO
LIFESTYLE



Porodo Lifestyle

حقيبة مكياج للسفر

SKU: PDLFST4029BK

٢	نظرة عامة على المنتج
٢	محتويات العبوة
٢	تعليمات السلامة
٣	المواصفات
٤	عرض تخطيطي
٤	تعليمات الاستخدام
٦	التخلص من المنتج
٧	الضمان
٧	تواصل معنا

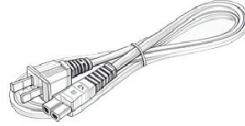
نظرة عامة على المنتج

تُقدم حقيبة مكياج بورودو لايف ستايل للسفر المزودة بمرآة LED قابلة للفصل حلاً عملياً وأنيقاً لتنظيم مستلزماتك التجميلية. تُحافظ حجراتها المتعددة على تنظيم أغراضك بشكل أنيق، بينما تُوفر مرآة LED القابلة للفصل سطوحاً قابلةً للتعديل لتطبيق المكياج بدقة. مصنوعة من مادة ABS المتينة، تُعتبر هذه الحقيبة الصغيرة مثالية للسفر، حيث تجمع بين الراحة والعملية.

محتويات العبوة



حقيبة تنظيم مكياج
مع مرآة



سلك



وسادة فرش المكياج

تعليمات السلامة

١. يُرجى قراءة الدليل بعناية قبل استخدام المنتج.
٢. لا تُفكك المنتج أو تُعدله بنفسك.
٣. عند تشغيل مصباح التعبئة، تأكد من أن الجهد الكهربائي طبيعي.
٤. لا تضع المنتج في بيئة رطبة لفترة طويلة، فقد تُتلف البطارية وتُقصّر عمرها.
٥. حافظ على المنتج جافاً لتجنب التلف.
٦. افصل الطاقة قبل تنظيف المرآة. نظّف المرآة بمنظف زجاج، وتأكد من جفافها تماماً قبل تشغيل المصباح.

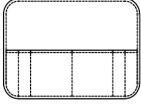
٧. إذا لم يُستخدم المنتج لفترة طويلة، فافصل الطاقة عنه واحفظه بعيدًا عن أشعة الشمس المباشرة والأطفال.
٨. تأكد من توافق مصدر الطاقة الخارجي مع المنتج قبل شحنه.
٩. لا تُلقِ المنتج في النار أو بالقرب من مصدر نار لتجنب الحريق أو الانفجار.
١٠. لا تضع المرآة في مكان قد يعكس ضوء الشمس.

ملاحظة: يُرجى التأكد من شحن المرآة بالكامل قبل الاستخدام.

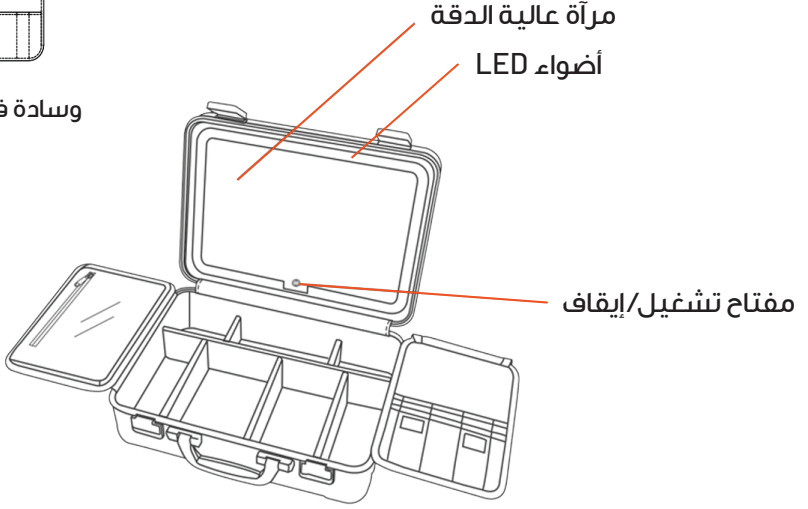
المواصفات

الإدخال	٥ فولت/٢ أمبير
سعة البطارية	٣٠٠٠ ملي أمبير/ساعة
مصباح LED	١٤٤ قطعة
درجة حرارة اللون	٢٨٠٠~٦٥٠٠ كلفن
واجهة الشحن	USB-C
رقم الموديل	PDLFST٤.٢٩





وسادة فرشاة المكياج



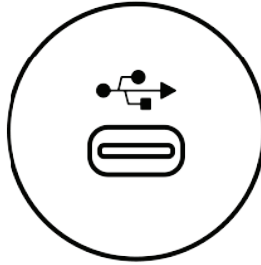
مرآة عالية الدقة

أضواء LED

مفتاح تشغيل/إيقاف

تعليمات الاستخدام


١. شحن الجهاز: قبل الاستخدام الأول، تأكد من شحن الجهاز بالكامل باستخدام كابل الشحن المرفق. يعمل المنتج ببطارية قابلة لإعادة الشحن بسعة ١٠٠٠ مللي أمبير/ساعة.




٢. افتحي علبة المكياج للوصول إلى أقسامها. نُنْظِمي مستحضرات التجميل ومنتجات التجميل في الأقسام المتاحة.




٣. التشغيل: اضغط على الزر لفترة وجيزة لتشغيل أضواء LED.




٤. ضبط السطوع: اضغط باستمرار على الزر لفترة أطول لضبط السطوع حسب تفضيلاتك.



٥. تغيير وضع الإضاءة: اضغط على الزر لفترة وجيزة للتبديل بين ثلاثة أوضاع إضاءة: الأبيض، والطبيعي، والدافئ.



٦. إيقاف التشغيل: عند الانتهاء، أغلق العلبة وأطفئ الأضواء بالضغط على الزر مرة أخرى.



التخلص من المنتج

لا يجوز التخلص من هذا المنتج كنفايات منزلية غير مُفرزة. من المهم فصل هذه النفايات لمعالجتها وإعادة تدويرها بشكل صحيح، بما يتوافق مع اللوائح المحلية لإدارة النفايات.

المنتجات التي تشتريها مباشرة من موقعنا الإلكتروني أو متجر **Porodo** تأتي مع ضمان لمدة ٢٤ شهرًا.

عند شراء منتجات **Porodo** من أي من البائعين المعتمدين لدينا، فإنك تحصل على ضمان لمدة ١٢ شهرًا فقط. إذا كنت ترغب في تمديد هذا الضمان، فانتقل إلى موقعنا على <https://www.porodo.net/warranty> واملأ النموذج بالمعلومات الخاصة بك. ولا تنس تحميل صورة للمنتج أيضًا. بعد أن قمنا بالتحقق من طلبك وقبوله، سنرسل إليك بريدًا إلكترونيًا لتأكيد تمديد ضمان منتجك.

لمزيد من المعلومات، يرجى التحقق من:
<https://www.porodo.net/warranty>

تواصل معنا

إذا كان لديك أي أسئلة حول سياسة الخصوصية هذه، يرجى الاتصال بنا على:

info@porodo.net

الموقع الإلكتروني: **porodo.net**

خدمة العملاء: <https://www.porodo.net/>

انستغرام: **porodo.me**