

PORODO
LIFESTYLE



Porodo Lifestyle

وسادة تدليك الرقبة
ثلاثية الأوضاع للتدفئة

SKU: PDLFSTBZ02BK

٢	نظرة عامة على المنتج
٢	المواصفات
٣	تصميم المنتج
٤	تعليمات الشحن
٤	تعليمات التشغيل
٦	الصيانة
٦	دليل الاستخدام
٧	احتياطات السلامة
٨	التخلص من المنتج
٨	الضمان
٨	اتصل بنا

يوفر جهاز تدليك الرقبة ثلاثي الأوضاع من بورودو مزيجًا فريدًا من ميزات الموجات والحرارة والاهتزاز، مصمم لتوفير تجربة استرخاء وتهدئة. مع ثلاثة تروس موجات وثلاثة مستويات اهتزاز، يمكن للمستخدمين ضبط شدة الاهتزاز حسب تفضيلاتهم للحصول على راحة مثالية.

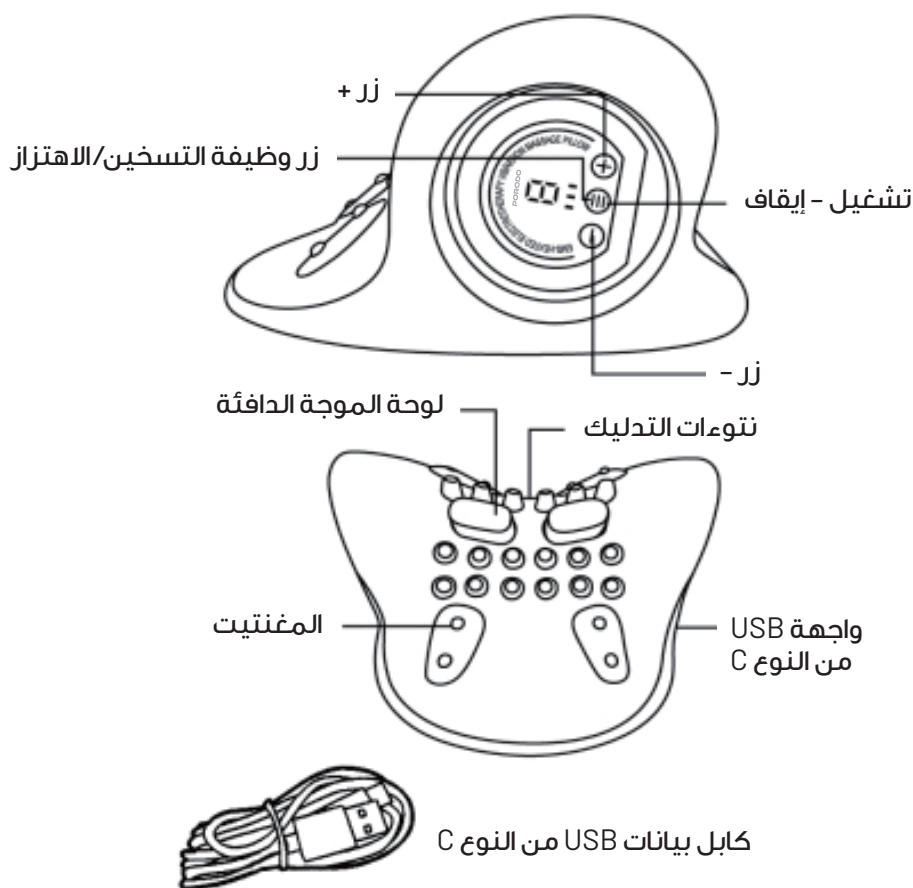
المنتج مزود بخاصية تحكم ثلاثية الأوضاع، مما يسمح للمستخدمين بتخصيص تجربة التدليك الخاصة بهم. بالإضافة إلى ذلك، يوفر لوح الموجات الدافئة علاجًا حراريًا لطيفًا، بينما تعزز نقاط الراحة المغناطيسية استرخاء منطقة الرقبة والكتف. سواء كنت تبحث عن تخفيف التوتر أو مجرد لحظة من الاسترخاء، فإن جهاز التدليك هذا يوفر حلاً متعدد الاستخدامات لتجربة مريحة.

المواصفات

الإدخال	تيار مستمر ه فولت
سعة البطارية	١٥٠٠ مللي أمبير/ساعة
وقت التشغيل	ساعة واحدة
وقت إعادة الشحن	٤ ساعات
واجهة الشحن	USB-C
سرعة المحرك	٣٥٠٠ دورة في الدقيقة
وزن المنتج	٩٠٠ جرام

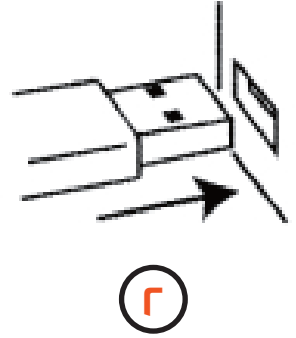
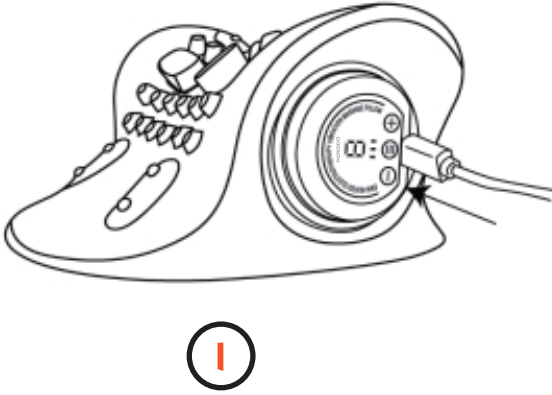
المادة	ABS + بولي يوريثان
درجة حرارة التشغيل	٠ درجة مئوية ~ ٤٠ درجة مئوية
حجم المنتج	١٣ x ٢٠ x ١١ مم
رقم الموديل	PDLFSTBZ.٢

تصميم المنتج



تعليمات الشحن

١. أدخل كابل USB-C المرفق في منفذ النوع C الموجود بالجهاز.
٢. وُصل الطرف الآخر من كابل USB بمحول USB أو بطارية الهاتف المحمول.
٣. تأكد من تجهيز محول USB والبطارية بشكل منفصل.
٤. يُنصح باستخدام مصدر طاقة ه فولت-أ أمبير لشحن مثالي.
٤. أثناء الشحن، ستومض ثلاثة مصابيح بيضاء صغيرة. بمجرد اكتمال الشحن، ستتوقف المصابيح البيضاء عن الوميض.



تعليمات التشغيل

١. تشغيل الجهاز
اضغط مع الاستمرار على زر التشغيل لمدة ٣ ثوانٍ تقريبًا لتشغيل الجهاز.
سيظهر مؤشر الوضع على الشبكة الأولى. لتفعيل وظيفة WAVE، اضغط على زر الزيادة.
عند ظهور الرقم ١ في منطقة التروس (من أصل ٦)، يتم تفعيل وظيفة WAVE. استخدم
أزرار الزيادة أو النقصان لاختيار ترس WAVE المطلوب. عند ضبط منطقة التروس على ١،
يتم إيقاف تشغيل وظيفة EMS.
٢. وضع التسخين

اضغط على زر التشغيل مرة أخرى. عند ظهور مؤشر الوضع على الشبكة الثانية، يتم تفعيل وضع التسخين. عند ضبط منطقة الترس على الرقم ١، يتم تفعيل وظيفة التسخين. هناك ٣ مستويات تسخين إجمالاً.

تحذير: اضبط مستويات التسخين حسب راحتك واحتياجاتك لتجنب الحروق.

٣. وضع الاهتزاز

اضغط على زر التشغيل مرة أخرى. عند ظهور مؤشر الوضع على الشبكة الثالثة، يتم تفعيل وظيفة الاهتزاز. عند ضبط منطقة الترس على الرقم ١، يتم تفعيل وضع الاهتزاز. هناك ٣ مستويات اهتزاز إجمالاً.

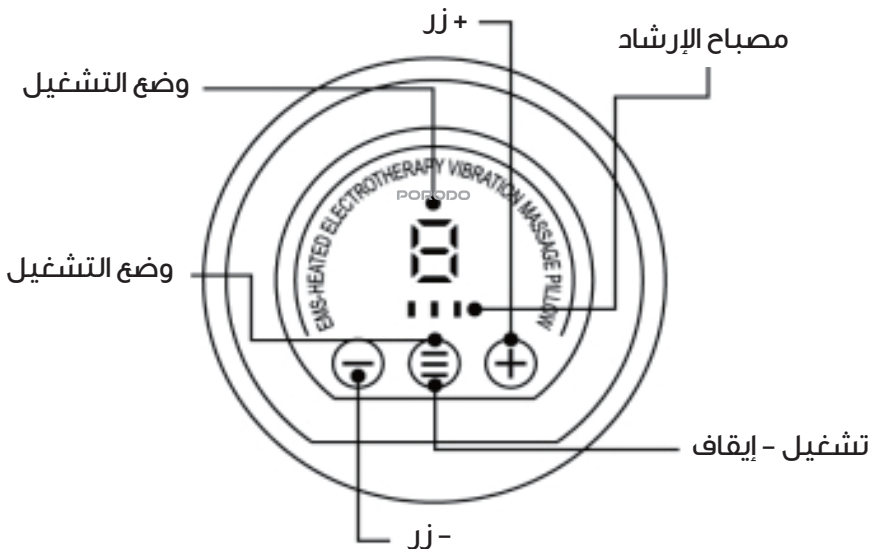
٤. إيقاف التشغيل التلقائي

سيوقف الجهاز تلقائيًا بعد ٥٥ دقيقة من الاستخدام. حرصًا على السلامة، تجنب استخدام وظيفة التسخين لفترات طويلة، خاصةً في درجات الحرارة المنخفضة (٤٠-٥٠ درجة مئوية). قد يسبب الاستخدام المطول تهيجًا للجلد أو حروقًا.

يرجى تجنب ملامسة الماء (سواءً أثناء الطهي أو الغسيل أو ملامسة الحيوانات الأليفة، إلخ) أثناء استخدام وظيفة WAVE.

٥. وظائف متزامنة

يمكن استخدام وظائف WAVE والتسخين والاهتزاز معًا أو بشكل منفصل، حسب رغبتك.



١. استخدم لوح WAVE الدافئ وحافظ عليه دائماً بالطريقة الصحيحة.
٢. اعصر قطعة القماش المبللة بالماء، وقم بتسخينها، ثم امسح لوح WAVE جيداً.
٣. إذا كنت قلقاً بشأن الأوساخ، انقع قطعة قماش ناعمة في منظف محايد مخفف بالماء الدافئ، ثم اعصرها لتجفيفها، ثم امسح الأوساخ عن السطح.
٤. تجنب نقع اللوح في الماء أو غسله بالكامل.
٥. لا تستخدم مذيبات مثل الكحول، أو المخفف، أو البنزين، لأنها قد تسبب تلفاً، أو تغييراً في اللون، أو عطلاً في الأجزاء.

دليل الاستخدام

١. وضع السخان:

اضبط الوضع بحيث تُوضع لوحة WAVE الساخنة على منطقة رقبتك التي ترغب في تدفئتها. يمكن استخدام المنتج في أي اتجاه، لذا لا تتردد في تجربته في الاتجاه الذي يناسبك.

٢. للاستخدام على الرقبة فقط:

صُمم هذا المنتج خصيصاً للاستخدام على الرقبة. لا تستخدمه على أجزاء أخرى من الجسم، مثل الذراعين أو الساقين.

٣. هيكل WAVE:

تنقل لوحة WAVE المحفزات عبر الماء والرطوبة.

٤. التحضير:

قبل الاستخدام، بلل منطقة رقبتك التي ستلامسها الوسادة بالماء أو بالماء الفاتر لتنشيط تأثير التسخين.

١. تجنب الشحن الزائد: تأكد من شحن الجهاز بالكامل قبل الاستخدام، ولا تتركه موصولاً بالكهرباء لفترات طويلة بعد اكتمال الشحن.
٢. استخدم الشواحن المعتمدة فقط: استخدم فقط كابل USB-C والشاحن المرفقين لتجنب تلف الجهاز أو البطارية.
٣. لا تستخدمه أثناء الشحن: لأغراض السلامة، تجنب استخدام الجهاز أثناء شحنه لتجنب أي مخاطر كهربائية محتملة.
٤. التخزين السليم: عند عدم الاستخدام، خزن الجهاز في مكان جاف وبارد لضمان أداء يدوم طويلاً ولمنع تلف المكونات الداخلية.
٥. أشرف على الأطفال: هذا المنتج ليس لعبة. أبقِ الجهاز بعيداً عن متناول الأطفال وراقب استخدامه لتجنب أي حوادث أو سوء استخدام.
٦. تجنب التعرض للماء: حافظ على جفاف المنتج وتجنب ملامسته للماء لمنع حدوث أعطال كهربائية أو قصر كهربائي.
٧. تحقق من وجود أي تلف: قبل كل استخدام، افحص المنتج بحثاً عن أي تلف واضح، بما في ذلك تآكل كابل الشحن، وتوقف عن الاستخدام في حال وجود أي تلف.
٨. استشر أخصائي رعاية صحية: إذا كنت تعاني من مشاكل في الرقبة أو الظهر، فاستشر أخصائي رعاية صحية قبل استخدام جهاز التدليك لتجنب الإصابة.



لا يجوز التخلص من هذا المنتج كنفائات منزلية غير مُفرزة. من المهم فصل هذه النفائات لمعالجتها وإعادة تدويرها بشكل صحيح، بما يتوافق مع اللوائح المحلية لإدارة النفائات.

الضمان

المنتجات التي تشتريها مباشرة من موقعنا الإلكتروني أو متجر **Porodo** تأتي مع ضمان لمدة ٢٤ شهرًا.

عند شراء منتجات **Porodo** من أي من البائعين المعتمدين لدينا، فإنك تحصل على ضمان لمدة ١٢ شهرًا فقط. إذا كنت ترغب في تمديد هذا الضمان، فانتقل إلى موقعنا على **porodo.net/warranty** واملأ النموذج بالمعلومات الخاصة بك. ولا تنس تحميل صورة للمنتج أيضًا. بعد أن قمنا بالتحقق من طلبك وقبوله، سنرسل إليك بريدًا إلكترونيًا لتأكيد تمديد ضمان منتجك.

لمزيد من المعلومات، يرجى التحقق من:
porodo.net/warranty

اتصل بنا

إذا كان لديك أي أسئلة حول سياسة الخصوصية هذه، يرجى الاتصال بنا على:

info@porodo.net

الموقع الإلكتروني: **porodo.net**

خدمة العملاء: **support@porodo.net**

انستغرام: **porodo.me**