

PORODO
LIFESTYLE



Porodo Lifestyle
مكواة تجعيد سيراميك

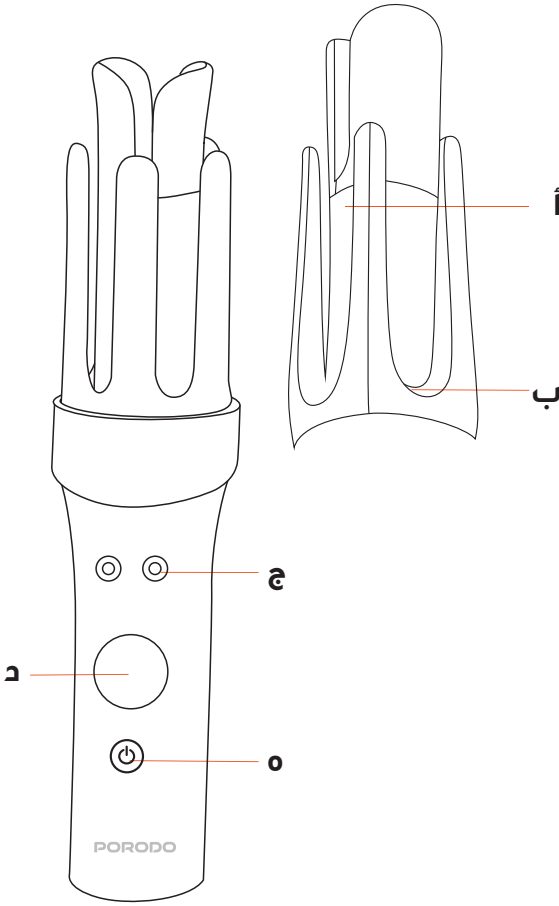
SKU: PDBL258PK

٢	نظرة عامة على المنتج
٢	المواصفات
٣	أقسام المنتج
٣	دليل الإعداد
٥	احتياطات السلامة
٥	الأخطاء الشائعة
٦	التخلص من المنتج
٧	الضمان
٧	اتصل بنا

تتميز مكواة تجعيد الشعر الخزفية من بورودو بتحكم ذكي في درجة الحرارة، وتقنية تسخين سريعة، وشاشة رقمية لدرجة الحرارة لتصفيف دقيق. تضمن طلاؤها الخزفي تجعيدات ناعمة وخالية من التجعد، بينما يوفر تصميمها العصري سهولة الاستخدام. تسخن مكواة التجعيد بسرعة، مما يجعلها أداة فعالة للحصول على تجعيدات شعر جميلة بأقل جهد.

المواصفات

الإدخال	تيار مستمر ٥ فولت/٢ أمبير
سعة البطارية	٢٦٠٠ مللي أمبير/ساعة
الطاقة المقدرة	٥٥ واط
مدة الشحن	٣ ساعات
مدة التشغيل	٣٠ دقيقة
واجهة الشحن	نوع C
نطاق درجة الحرارة	١٦٠ درجة مئوية ~ ٢٠٠ درجة مئوية
حجم المنتج	٢٧ × ٦ × ٦ سم
وزن المنتج	٣٣٦ غرام
رقم الموديل	PDBL٢٥٨



أ: جسم قضيب التسخين

ب: أخدود شعر على شكل حرف U

ج: مفاتيح الاتجاهات


د: شاشة عرض درجة الحرارة/البطارية

هـ: افتح المفتاح

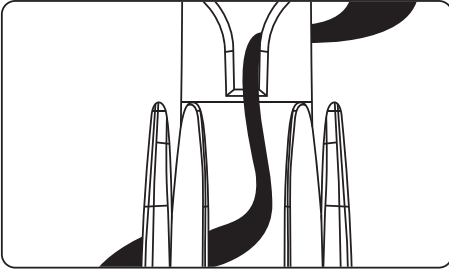
دليل الإعداد

يُنصح بتنظيف شعرك قبل تصفيفه. بعد التنظيف، استخدم مجفف الشعر الكهربائي لتجفيفه وتمشيطة لتنعيمه والتخلص من أي تشابك.

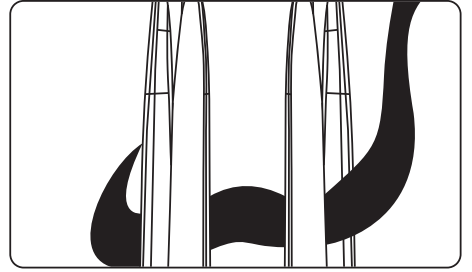
قبل الاستخدام، تأكد من عدم وجود أي جسم غريب على سطح المنتج لتجنب الحوادث الناتجة عن ارتفاع درجات الحرارة. التعليمات.



١. اضغطي على زر التشغيل لمدة ثانيتين لبدء تشغيل الجهاز. درجة الحرارة الافتراضية هي ١٥ درجة مئوية. يمكنك ضبط درجة الحرارة بالضغط على زر التحكم في درجة الحرارة.
٢. هناك طريقتان لتصفيف الشعر:
وضع المشبك الداخلي: مناسب لتصفيف خصل محددة.
وضع اللف: استخدميه للحصول على تجعيدات طبيعية ومرنة.



وضع المشبك الداخلي




وضع لف

١. تأكد من استخدام جهد ١١٠-٢٤٠ فولت، ولا تترك الجهاز دون مراقبة أثناء تشغيل مفتاح التشغيل.
٢. افصل سلك الطاقة دائمًا عن المقبس بعد الاستخدام.
٣. اترك المنتج ليبرد قبل تخزينه. نظفه بقطعة قماش مبللة قليلًا.
٤. في حالة تلف سلك الطاقة، يجب استبداله بواسطة فني مؤهل من قسم الصيانة لدى الشركة المصنعة أو أي مركز خدمة مماثل لتجنب أي خطر.
٥. في حالة حدوث عطل، افصل الجهاز فورًا لتجنب الإصابة أو الحريق.
٦. لا تغطِ سطح المنتج أثناء الاستخدام، وتجنب ملامسة سلك الطاقة للأجزاء الساخنة من الجهاز.
٧. في حالة استخدامه على شعر مصبوغ، قد يُسبب المنتج بقعًا.

تحذيرات:

يُحفظ بعيدًا عن متناول الأطفال والرضع. 

للسلامة، تجنب استخدام المنتج بالقرب من مصادر المياه مثل أحواض الاستحمام، أو الدش، أو أحواض الغسيل، أو أي مناطق أخرى قد يتواجد فيها الماء. 

أخطاء شائعة

س: كيف أختار درجة حرارة التصفيف؟

ج: للشعر الناعم والناعم، يُنصح باستخدام درجة حرارة ١٧٠ درجة مئوية. وللشعر العام، تُعدّ ١٩٠ درجة مئوية مثالية. للشعر الخشن والقاسي، يُنصح باستخدام ٢١٠ درجة مئوية، وللتصفيف الاحترافي، تُعدّ ٢٣٠ درجة مئوية هي الأفضل. إذا كنتِ غير متأكدة، يُنصح بضبط درجة الحرارة تدريجيًا من منخفضة إلى عالية.

س: ماذا تفعلين إذا توقّف الجهاز عن العمل؟

- ج:** يرجى التأكد من توصيل سلك الطاقة بشكل صحيح بمقبس الطاقة والضغط على زر التشغيل. إذا لم يعمل الجهاز، يُرجى التواصل معنا.
- سنقدم لكم دعمًا ممتازًا لما بعد البيع.
- س:** لماذا يوجد دخان أثناء الاستخدام؟
- ج:** قد يتصاعد الدخان عندما يتبخر الزيت الزائد من سطح الشعر الدهني أثناء تسخينه، مما يجعل الشعر يبدو أكثر كثافة ولمعانًا.
- س:** لماذا يتشابك شعري أثناء الاستخدام؟
- ج:** قد يحدث هذا إذا لم يتم تشغيل زر الاتجاه أثناء التصفيف.
- يرجى فصل الجهاز عن الكهرباء، وضبط الاتجاه، وإعادة تشكيل الشعر وفقًا لذلك.

التخلص من المنتج

لا يجوز التخلص من هذا المنتج كنفايات منزلية غير مُفرزة. من المهم فصل هذه النفايات لمعالجتها وإعادة تدويرها بشكل صحيح، بما يتوافق مع اللوائح المحلية لإدارة النفايات.



المنتجات التي تشتريها مباشرة من موقعنا الإلكتروني أو متجر **Porodo** تأتي مع ضمان لمدة ٢٤ شهرًا.

عند شراء منتجات **Porodo** من أي من البائعين المعتمدين لدينا، فإنك تحصل على ضمان لمدة ١٢ شهرًا فقط. إذا كنت ترغب في تمديد هذا الضمان، فانتقل إلى موقعنا على **porodo.net/warranty** واملأ النموذج بالمعلومات الخاصة بك. ولا تنس تحميل صورة للمنتج أيضًا. بعد أن قمنا بالتحقق من طلبك وقبوله، سنرسل إليك بريدًا إلكترونيًا لتأكيد تمديد ضمان منتجك.

لمزيد من المعلومات، يرجى التحقق من:
porodo.net/warranty

اتصل بنا

إذا كان لديك أي أسئلة حول سياسة الخصوصية هذه، يرجى الاتصال بنا على:

info@porodo.net

الموقع الإلكتروني: **porodo.net**

خدمة العملاء: **support@porodo.net**

انستغرام: **porodo.me**