



Green Lion

**صندوق غذاء كهربائي
من لانش ميت**

SKU: GNLCHMTE

Model No: GLB-50

٢	المكونات
٣	احتياطات السلامة
٤	محتويات العبوة
٤	تحذير
٥	كيفية الاستخدام
٦	المواصفات
٧	التخلص من هذا المنتج
٧	الضمان
٧	اتصل بنا

مقبض الحمل

الغطاء الخارجي

غطاء حاوية طعام

حلقة الختم

فتحة تهوية البخار

مشبك

قاعدة التدفئة

ضوء الطاقة

مقبس الطاقة

اضبط مفتاح التحكم في درجة الحرارة



12V/24V



110-230V



احتياطات السلامة

١. يُرجى التأكد من أن الجهد المقنن على الملصق يطابق جهد الاستخدام.
٢. في حال تلف كابل الطاقة، يُرجى التوقف عن استخدامه واستبداله.
٣. لا تستخدم المنتج بالقرب من مواد قابلة للاشتعال أو نار مفتوحة.
٤. لا تغمر الجهاز في الماء للتنظيف، ولا توصله بالكهرباء بأيدي مبللة.
٥. لا تستخدم السخان في أماكن غير مستقرة أو رطبة.
٦. لا تُعقم السخان بمواد مطهرة، فقد تكون قابلة للاشتعال.
٧. لا تُسخّن الجهاز في فرن ميكروويف.
٨. لا تضع السخان في الثلاجة.
٩. لا تُوصل السخان بالكهرباء دون وجود طعام بداخله، فقد يسخن أكثر من اللازم.
١٠. لا يُمكن لقاعدة التسخين تسخين الماء، وإلا سيؤدي ذلك إلى قصر الدائرة الكهربائية.
١١. لا تضع الجهاز في خزانة التعقيم.
١٢. لا تغمر علبة الغداء بالكامل في الماء للتنظيف.
١٣. لإخراج البخار، يجب فتح غطاء العادم قبل تسخين الطعام.
١٤. يرجى فصل التيار الكهربائي قبل تناول الطعام.
١٥. لا تُضف أي سائل إلى قاعدة علبة الغداء لتجنب حدوث تماس كهربائي.

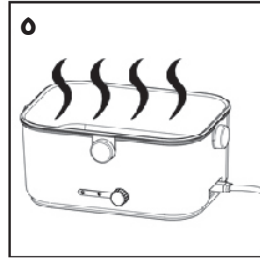
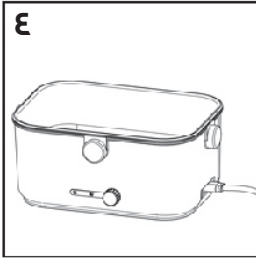
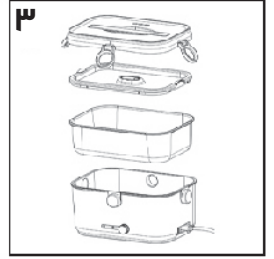
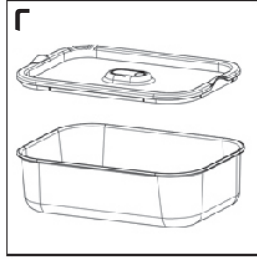
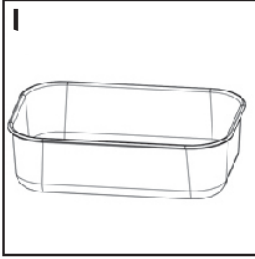


الكمية	المنتج
١	صندوق غذاء كهربائي
٢	أسلاك الطاقة
١	وعاء ستانلس ستيل سعة ١,٥ لتر، وعاء بلاستيكي سعة ٤,٥ لتر
١	ملعقة وشوكة
١	دليل الاستخدام

تحذير

عند استخدام الأجهزة الكهربائية، يُرجى اتباع احتياطات السلامة الأساسية دائماً، بما في ذلك ما يلي:

- قراءة جميع التعليمات قبل الاستخدام.
- عدم لمس الأسطح الساخنة، واستخدام المقبض.
- عدم غمر السلك أو القابس أو قاعدة التسخين في الماء أو أي سوائل أخرى.
- فصل الجهاز عن المقبس بعد الاستخدام وقبل التنظيف.
- تركه يبرد إلى درجة حرارة الغرفة قبل التنظيف.
- عدم استخدام سلك أو قابس تالف.
- حفظه بعيداً عن متناول الأطفال.
- عدم تسخينه مباشرة في قاعدة التسخين، التسخين فقط في وعاء الفولاذ المقاوم للصدأ المرفق.



١. ضع الطعام المطلوب في وعاء الفولاذ المقاوم للصدأ.

٢. ضع الغطاء وافتح فتحة البخار.

٣. ضعه في قاعدة التسخين وأدر الغطاء الخارجي.

٤. اختر درجة حرارة التسخين بالتحكم في زر تدوير درجة الحرارة.

٥. افصل الكهرباء واستمتع بطعامك.

نصائح:

أغلق فتحة البخار عند نقل أو تخزين الطعام. افتح فتحة البخار قبل التسخين أو افتح الغطاء الداخلي.

المادة	ABS + فولاذ مقاوم للصدأ ٣٠٤
الجهد	٢٣٠ فولت
الطاقة	٨٠ واط
السعة	١,٨ لتر
درجة حرارة التشغيل	٥٠-درجة مئوية
مدة التسخين	١٥-٣٠ دقيقة
مصدر الطاقة	قابس المملكة المتحدة و تيار مستمر ١٢ فولت/٢٤ فولت
طول الكابل	٨٠ سم
وزن المنتج	١.١ كجم
الأبعاد	٢٣٥*١٧٠*١٢٢ مم

ملاحظة:

سيتم تضمين أي تحديثات للمنتج في المنتج الفعلي.

تحتفظ شركة "Zhongshan Abbao Electrical Appliance Technology Co., Ltd

بالحق في اتخاذ القرار النهائي بشأن الشروط والأحكام الواردة في هذا الدليل.

التخلص من هذا المنتج

يجب عدم التخلص من هذا المنتج كنفايات منزلية غير مصنفة. من المهم فصل هذه النفايات لمعالجتها وإعادة تدويرها بشكل صحيح، بما يتوافق مع لوائح إدارة النفايات المحلية.

الضمان

المنتجات التي يتم شراؤها مباشرة من موقع **Green Lion** أو من متجرنا تأتي مع ضمان لمدة ٢٤ شهرًا.

عند شراء منتجات **Green Lion** من أي من الموزعين المعتمدين لدينا، ستحصل على ضمان لمدة ١٢ شهرًا. إذا كنت ترغب في تمديد هذا الضمان، توجه إلى موقعنا على <https://www.greenlion.net/warranty> واملأ الاستمارة بمعلوماتك. لا تنسَ تحميل صورة المنتج أيضًا. بعد أن نقوم بمراجعة وقبول طلبك، سنرسل لك بريداً إلكترونياً لتأكيد تمديد ضمان المنتج الخاص بك.

لمزيد من المعلومات، يرجى زيارة:

<https://www.greenlion.net/warranty>

تواصل معنا

إذا كان لديك أي استفسارات حول سياسة الخصوصية هذه، يرجى الاتصال بنا عبر:

الموقع الإلكتروني: <https://www.greenlion.net/>

المبيعات: sales@greenlion.net

دعم الخدمة: Support@greenlion.net

تليجرام: [@greenlion_global](https://www.greenlion.net/)

انستغرام: [@greenlion_global](https://www.greenlion.net/)