

**PORODO**  
LIFESTYLE



**Porodo Lifestyle**

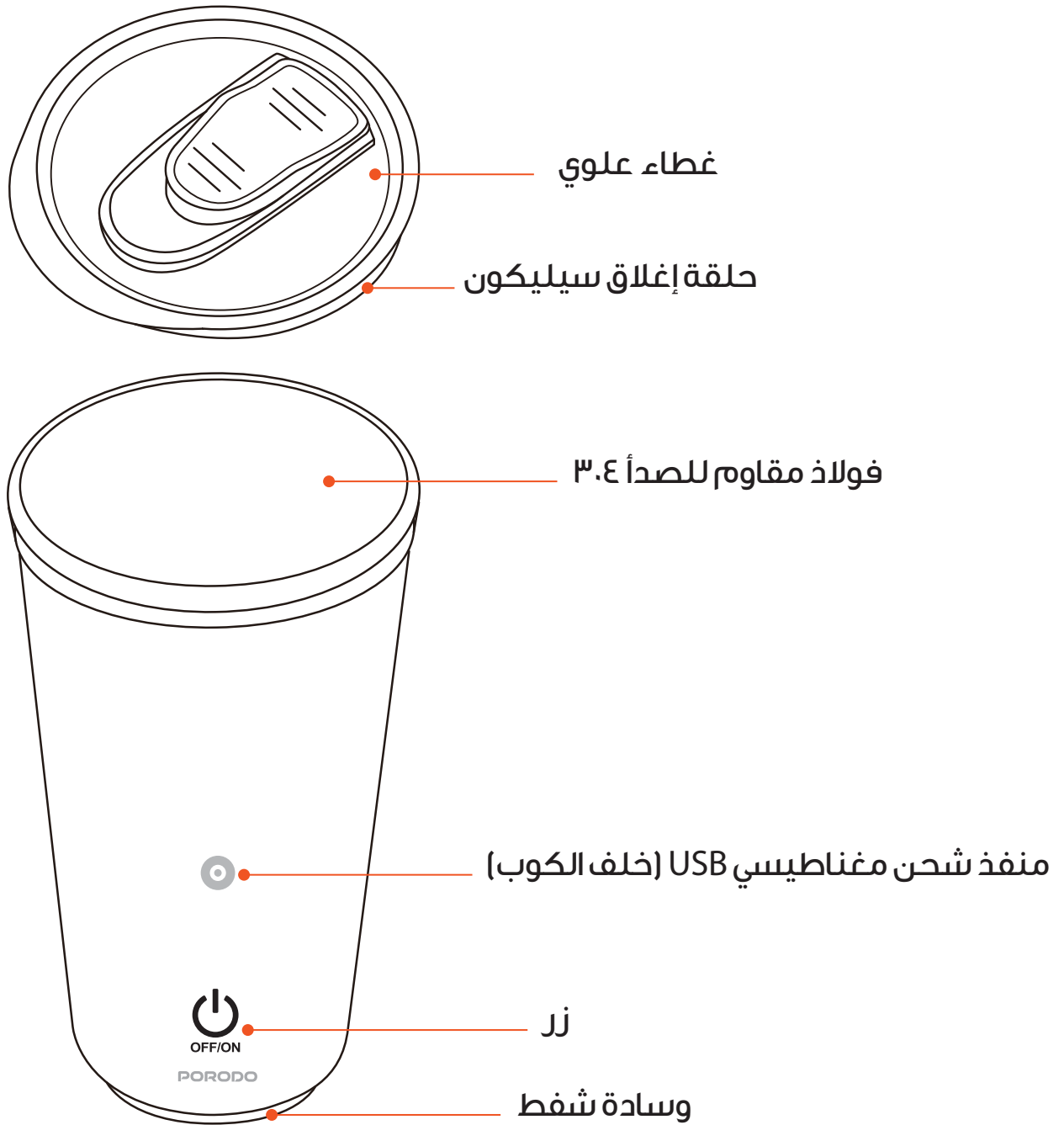
**كوب معزول ذاتي التحريك**

SKU: PD-LFST138

٢	مقدمة
٢	العرض التخطيطي
٣	نظرة عامة على المنتج
٣	المواصفات
٣	طريقة الاستخدام
٥	التحذيرات
٥	التخلص من هذا المنتج
٦	الضمان
٦	اتصل بنا

شكرًا لاختيارك كوب التحريك التلقائي. لضمان استخدام هذا المنتج وصيانته بشكل صحيح، يُرجى قراءة الدليل بعناية قبل الاستخدام والاحتفاظ به للرجوع إليه لاحقًا. ينطبق هذا الدليل على جميع منتجاتنا من أكواب الخلط.

## العرض التخطيطي



## نظرة عامة على المنتج

هذا المنتج مثالي للاستخدام في المنازل والفنادق والمكاتب وغيرها. صُمم لتقليب القهوة، ومسحوق عصير الفاكهة، ومسحوق الحليب، والحبيبات، والمواد المماثلة بكفاءة. يتميز هذا الخلاط بكفاءته العالية في تحضير المشروبات غير اللاصقة، مما يوفر سهولة الاستخدام والسرعة.

## المواصفات

السعة	٤٠٠ مل
سعة البطارية	٣٠٠ مللي أمبير / ساعة
المادة	مصنوع من PS، ABS، سيليكون، فولاذ مقاوم للصدأ ٣٠٤
الطاقة المقدرة	٠.٣ واط
الجهد المقدرة	٥ فولت
مقاومة الماء	تصنيف IPX٦
مدة الخلط	إيقاف تلقائي لمدة ١٢٠ ثانية
منفذ الشحن	منفذ USB مغناطيسي
رقم الموديل	LFSI٣٨

## طريقة الاستخدام

### أ. الاستخدام أثناء شحن الجهاز

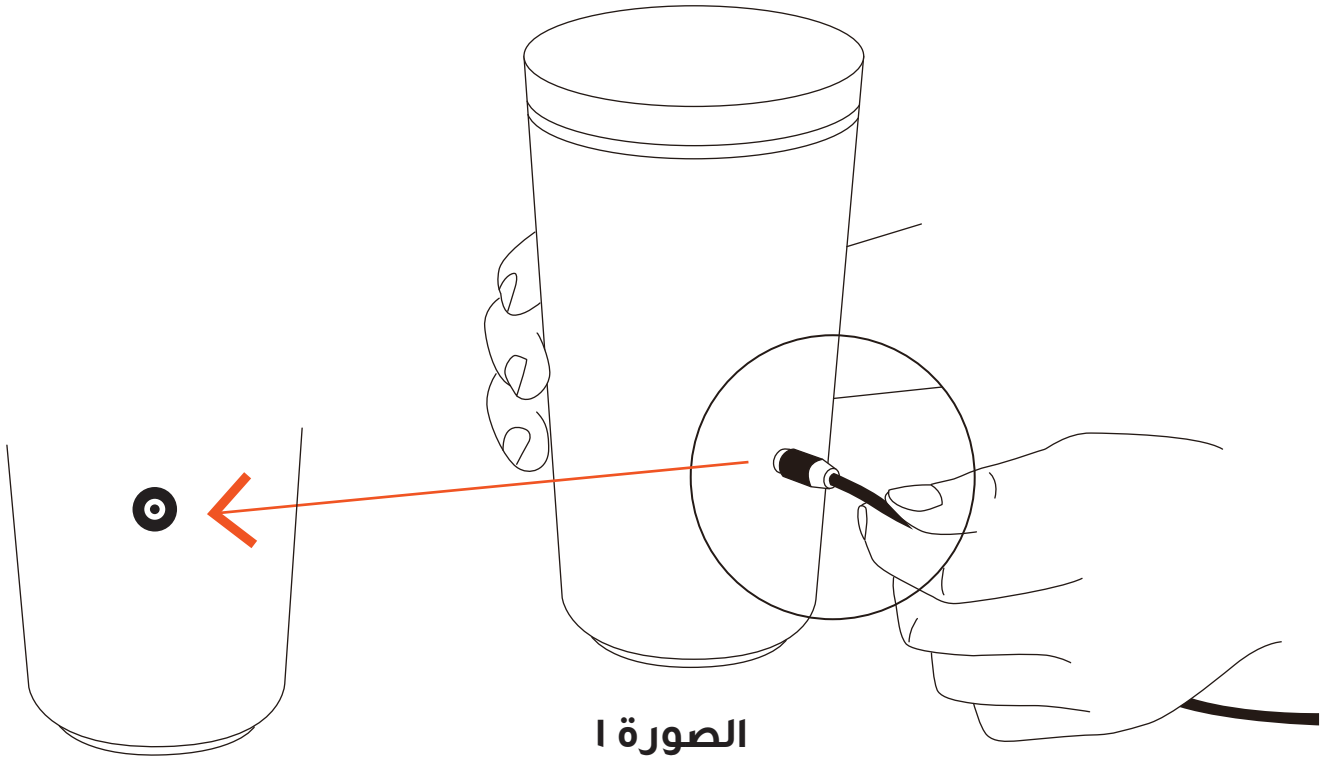
**تعليمات الشحن:** استخدم محول طاقة بجهد أقل من ٥ فولت للشحن. لا تستخدم الكوب أثناء شحنه بمحول طاقة عالي. يشير الضوء الأحمر إلى أن الشحن جارٍ، وينطفئ عند اكتمال شحن الكوب.

## التشغيل:

١. لتشغيل الكوب، انقر نقرًا مزدوجًا على الزر. انقر مرة واحدة لإيقافه؛ سيُشير ضوء أخضر إلى أن الكوب يعمل.
٢. الكوب لا يعمل أثناء الشحن. للاستخدام، ضع الكوب على سطح مستوٍ، واسكب الماء الساخن فيه، وأضف إليه مسحوق القهوة الفوري، ثم انقر نقرًا مزدوجًا على الزر لبدء التقليب.
٣. اتبع التعليمات المرفقة لمنع تلف الكوب. لا تُشغل الكوب بدون ماء فقد يُسبب ذلك تلفًا. بعد الاستخدام، يُمكن تنظيف الكوب بأي كوب عادي مقاوم للماء. هذا الكوب مقاوم للماء بتصنيف IPX6.

## ب. كيفية استخدام وسادة الشفط السفلية

١. وُصل بمنفذ الشحن المغناطيسي USB كما هو موضح في الصورة ١.
٢. ضع الكوب على سطح مستوٍ وأملس، ثم انقر عليه من أحد جانبيه كما هو موضح في الصورة ٢.
٣. عند الاستخدام، ارفع الكوب عموديًا وبرفق كما هو موضح في الصورة ٣.





الصورة ٢



الصورة ٣

## التحذيرات

١. يُحفظ المنتج بعيدًا عن متناول الأطفال. يُمنع استخدام كوب التحريك بمفردهم. قد يُشكل المحرك الداخلي خطر الاختناق أو الحروق.
٢. لا تسمح للأشخاص (بما في ذلك الأطفال) ذوي القدرات البدنية أو البصرية أو الإدراكية المحدودة باستخدام المنتج دون إشراف. تأكد من وجود شخص مسؤول يُرشدك ويُشرف على الاستخدام. امنع الأطفال من اللعب بالمنتج.
٣. لا تُصفِ الطعام أثناء دوران الخلاط.
٤. يجب ألا تتجاوز درجة حرارة التشغيل القصوى ١٠٠ درجة مئوية.
٥. ارفع الكوب دائمًا بشكل عمودي. تجنب السحب أو الطرق أو الضرب المفرط، فقد يُسبب ذلك تلفًا.
٦. عند استخدام الماء المغلي، لا تدع وعاء الماء الساخن يلامس جسم الكوب مباشرة. هذا يمنع الحروق أو الانسكابات أو التلف. اترك الماء المغلي يبرد لمدة ٣ دقائق على الأقل قبل إغلاق الغطاء بإحكام.
٧. إذا كان هناك سائل ساخن بالداخل، فلا تفتح الغطاء عندما يكون الكوب مائلًا أو قريبًا من الوجه. قد يؤدي الضغط المدمج إلى تسرب البخار والتسبب في حروق.
٨. لا تستخدم منظفات معدنية (مثل الصوف الفولاذي) على سطح المنتج، فقد يتسبب ذلك في تلفه.

**٩. لا تستخدم المبيضات أو الكلور أو المواد الكاشطة أو أي مواد كيميائية قاسية أخرى لتنظيف المنتج.**

**١٠. اغسل جميع الأجزاء بالماء الدافئ والصابون قبل الاستخدام. خزن المنتج دائمًا مع إزالة الغطاء واترك جميع الأجزاء تجف تمامًا.**

**١١. لا تفكّ الكوب أو تحاول إصلاحه.**

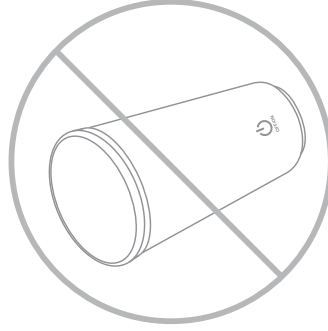
**١٢. لا تضعه بالقرب من لهب مكشوف أو مصدر حرارة مباشر.**

**١٣. غير مناسب للتلفج الجاف أو المشروبات الغازية.**

**١٤. لا يُستخدم في الميكروويف أو الفرن أو المجمد أو غسالة الأطباق.**



لا تملأ الكوب أكثر من اللازم.



لا تضع الكوب بشكل مسطح بعد امتلائه بالمشروبات.



غير مناسب لتخزين الكوب داخل حقيبة حمل أثناء الاستخدام في الهواء الطلق.

## التخلص من هذا المنتج

لا يجوز التخلص من هذا المنتج كنفايات منزلية غير مصنفة. ومن المهم فصل هذه النفايات من أجل معالجتها وإعادة تدويرها بشكل صحيح، بما يتوافق مع لوائح إدارة النفايات المحلية.



المنتجات التي تشتريها مباشرة من موقعنا الإلكتروني أو متجر **Porodo** تأتي مع ضمان لمدة ٢٤ شهرًا.

عند شراء منتجات **Porodo** من أي من البائعين المعتمدين لدينا، فإنك تحصل على ضمان لمدة ١٢ شهرًا فقط. إذا كنت ترغب في تمديد هذا الضمان، فانتقل إلى موقعنا على **porodo.net/warranty** واملأ النموذج بالمعلومات الخاصة بك. ولا تنس تحميل صورة للمنتج أيضًا. بعد أن قمنا بالتحقق من طلبك وقبوله، سنرسل إليك بريدًا إلكترونيًا لتأكيد تمديد ضمان منتجك.

لمزيد من المعلومات، يرجى التحقق من:  
**porodo.net/warranty**

## اتصل بنا

إذا كان لديك أي أسئلة حول سياسة الخصوصية هذه، يرجى الاتصال بنا على:  
**info@porodo.net**

الموقع الإلكتروني: **porodo.net**

خدمة العملاء: **support@porodo.net**

انستغرام: **porodo.me**