

LèPRESSO



LePresso

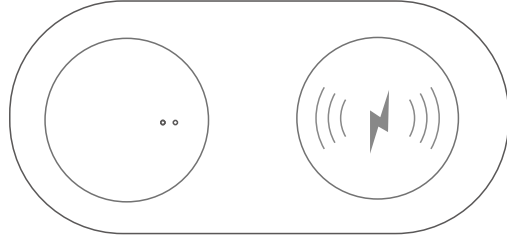
كوب تسخين ذكي للسفر

SKU: LPCFFM0035

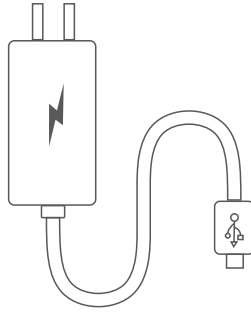
٢	محتويات العبوة
٢	مقدمة عن الوظيفة
٣	تعليمات الاستخدام
٤	وضع السكون
٤	حماية من ارتفاع الحرارة
٤	إرشادات التطبيق
٦	التحكم في التطبيق
٦	تحذير
٧	المواصفات
٧	التخلص من النفايات
٨	الضمان
٨	اتصل بنا



١



٢



٣

٣. كابل الطاقة

٢. قاعد

١. كو

## مقدمة عن الوظيفة

١. اختر درجة حرارة بين ٣٥-٦٥ درجة مئوية للحفاظ على درجة حرارة ثابتة.

٢. يمكن وضع الجهاز على القاعدة للشحن مع الاستمرار في الحفاظ على درجة حرارة ثابتة في نفس الوقت.

٣. يحتوي الجهاز على بطارية مدمجة تتيح نقله مع الاستمرار في الحفاظ على درجة حرارة ثابتة.

**ملاحظة مهمة:** استخدم فقط القابس الكهربائي المرفق لتشغيل القاعدة.

قد يؤدي استخدام مصادر طاقة أخرى إلى منع الجهاز من العمل بشكل صحيح.



١. زر ضبط درجة الحرارة المخفي:
٢. اضغط للاختيار بدقة.
٣. اضغط مطوياً لتحديد درجة الحرارة المطلوبة بسرعة.

- مميزات الشاشة
١. عرض درجة الحرارة أثناء الإعداد.
  ٢. عرض درجة الحرارة في الوقت الفعلي.

- وظائف أزرار اللمس
١. انقر للتنشيط: اضغط على الزر لتفعيل إعدادات درجة الحرارة.
  ٢. انقر نقرًا مزدوجًا لعرض مستوى الطاقة: اضغط مرتين لعرض مستوى الطاقة.
  ٣. اضغط مطوياً لإيقاف التدفئة: اضغط مع الاستمرار لإيقاف وظيفة التدفئة.

- مميزات الشحن
- الشحن اللاسلكي: يدعم الشحن اللاسلكي للأجهزة الأخرى.

## تعليمات الاستخدام

١. تأكد من شحن الكوب قبل الاستخدام.
٢. لتشغيل الكوب، قم بتوصيل مصدر الطاقة وضعه على قاعدة الشحن.
٣. وضع العزل الحراري: في هذا الوضع، يمكنك ضبط درجة الحرارة المطلوبة والحفاظ عليها من خلال التسخين.

٤. اضغط على زر اللمس لتنشيط زر ضبط درجة الحرارة.

٥. اضبط درجة الحرارة وابدأ التشغيل بمجرد أن يومض الشاشة ٣ مرات.

٦. أثناء التشغيل، تظل الشاشة مضاءة لعرض درجة الحرارة في الوقت الفعلي.

٧. لإيقاف التشغيل: اضغط مطولاً على زر اللمس لإيقاف التسخين والانتقال إلى وضع السكون.

## وضع السكون

١. في هذا الوضع، يتم عرض درجة الحرارة في الوقت الفعلي فقط. يتم إيقاف التسخين، ولا يمكن الحفاظ على درجة حرارة ثابتة.

٢. فحص درجة الحرارة: اضغط على زر اللمس لعرض درجة الحرارة الحالية، ولكن الشاشة لن تبقى مضاءة.

٣. لإعادة تشغيل وضع الحفاظ على درجة الحرارة، تحتاج إلى إعادة ضبط درجة الحرارة.

## حماية من ارتفاع الحرارة

١. تحذير الكوب الفارغ: إذا كان الكوب فارغاً، فلن يسخن، وستعرض الشاشة الرمز E١.

٢. عدم التشغيل لمدة ٢٤ ساعة: إذا لم يتم استخدام قاعدة الشحن لأكثر من ٢٤ ساعة، سيتوقف التسخين، وستعرض الشاشة الرمز E٢.

## إرشادات التطبيق

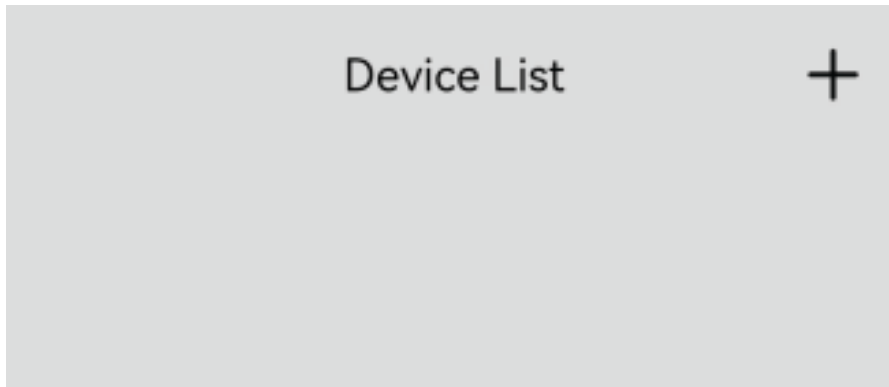
١. لمستخدمي أجهزة Android: امسح رمز QR أدناه لتنزيل التطبيق.

٢. لمستخدمي أجهزة iOS: ابحث عن "joozan" في App Store لتنزيل التطبيق.

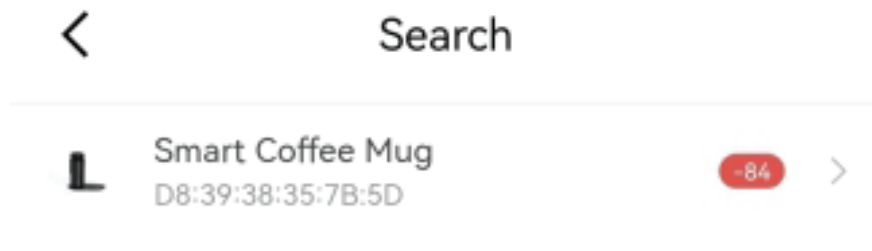
٣. بمجرد الاتصال، يمكنك ضبط وعرض درجة الحرارة مباشرة من خلال التطبيق.



١. افتح التطبيق وانتقل إلى قسم "قائمة الأجهزة"، ثم اضغط على "+" للبحث عن الكوب الذكي.



٢. بمجرد ظهور الكوب في قائمة البحث، حدده للاتصال.



٣. بعد الاتصال، اضغط على الكوب للانتقال إلى صفحة الإعدادات، حيث يمكنك التحكم في إعداداته.



## التحكم في التطبيق



## تحذير

١. لا تعرض المنتج لأشعة الشمس لفترات طويلة لتجنب ارتفاع الحرارة.

٢. لا تقم بإدخال أو فصل القابس بيدين مبللتين لتجنب الصق الكهربائي.
٣. لا تقم بتفكيك المنتج.
٤. ابعد المنتج عن مصادر النار، واحمله بعناية دائماً، وتأكد من إحكام الغطاء.
٥. لا تستخدم الميكروويف لتسخين المنتج.
٦. لا تضع المنتج في الثلاجة لتجنب حدوث دوائر قصر بسبب تكوّن بخار الماء.
٧. لا تستخدم غسالات الصحون أو مجففات الأطباق أو أي أجهزة أخرى لتنظيف المنتج.

## المواصفات

السعة	٣٥٥ مل
المادة	فولاذ مقاوم للصدأ + طلاء سيراميك
جهد الإدخال	١٢ فولت/٥ أمبير
سعة البطارية	٤٠٠٠ مللي أمبير في الساعة
واجهة الشحن	منفذ تيار مستمر
وزن المنتج	٤٩٨ غرام
نطاق درجة الحرارة	من ٣٥ إلى ٦٥ درجة مئوية
حجم المنتج	٨٣ × ٧٠ × ١٨٠ مم

## التخلص من النفايات

ساعد في حماية البيئة. يُرجى الالتزام باللوائح المحلية من خلال نقل المعدات الكهربائية غير الصالحة للاستخدام إلى مركز التخلص من النفايات المناسب.



المنتجات التي تشتريها مباشرة من موقعنا الإلكتروني أو متجر **LePresso** تأتي مع ضمان لمدة ٢٤ شهرًا.

ينطبق الضمان لمدة ٢٤ شهرًا على المنتجات التي تم شراؤها مباشرةً من موقع **LePresso** الإلكتروني أو متجرنا. إذا تم شراء منتجات **LePresso** من أي من بائعي التجزئة المعتمدين لدينا، فإن المنتج يكون مؤهلاً للحصول على ضمان لمدة ١٢ شهرًا فقط. لتمديد ضمان منتجك، قم بزيارة موقعنا الإلكتروني <https://www.lepresso.com/warranty> واملأ التفاصيل الخاصة بك في النموذج المقدم بالإضافة إلى صورة تم تحميلها للمنتج لمعالجة طلبك. بمجرد الموافقة، ستتلقى رسالة تأكيد عبر البريد الإلكتروني بشأن ضمان المنتج الممتد. قم بتحميل المعلومات المطلوبة خلال ٤٨ ساعة من الشراء لتكون مؤهلاً لفترة ضمان مدتها ٢٤ شهرًا.

لمزيد من المعلومات، يرجى التحقق من:

<https://www.lepresso.com/warranty>

## اتصل بنا

إذا كانت لديك أي أسئلة أو استفسارات بشأن سياسة الشحن والإرجاع الخاصة بنا، يرجى

الاتصال بنا على: [info@lepresso.com](mailto:info@lepresso.com)

الموقع الإلكتروني: <https://www.lepresso.com/>

انستغرام: [lepresso\\_official](#)