



Green Lion

**سماعة Touch Tone Lite
اللاسلكية مع شاشة**

SKU: GNTCHTLITWH

Model No: GL-TWS42

| | |
|---|------------------------|
| ٢ | نظرة عامة |
| ٢ | المواصفات |
| ٣ | دليل توصيل التطبيق |
| ٤ | نظرة عامة على المنتج |
| ٤ | تعليمات MFB |
| ٦ | وظيفة العرض |
| ٧ | وصف أيقونة شريط الحالة |
| ٧ | بيان خاص |
| ٨ | التخلص |
| ٨ | الضمان |
| ٨ | اتصل بنا |

نشكركم على اختياركم منتجاتنا الذكية. لتحقيق أقصى استفادة من جهازك، ننصحكم بقراءة هذا الدليل بعناية للتعرف على ميزاته. تستخدم سماعات الرأس الذكية لدينا تقنية البلوتوث للاتصال بهاتفكم المحمول، مما يوفر لكم مجموعة من الميزات والخدمات العملية التي تُحسّن تجربتكم.

المواصفات

| | |
|----------------|---|
| إصدار البلوتوث | الإصدار ٥.٣ |
| نطاق البلوتوث | ٢٥ مترًا |
| حجم المُشغّل | مشغل ذو مسافة انحراف عالية ١٣ مم |
| مدة التشغيل | ٥ ساعات (شحنة واحدة) ٢٤ ساعة (مع علبة الشحن) |
| الشحن | من النوع C |
| الوزن | ٦١ غرام |
| حجم شاشة LCD | ٣٤×١٩ مم |
| المدخلات | ٥ فولت/٥،٠ أمبير |
| البطارية | سماعتان، كل واحدة بسعة ٣٠ مللي أمبير، ٣٠٠ مللي أمبير (علبة) |
| مقاومة للماء | IPX٥ |
| التردد | ٢٠ هرتز إلى ٢٠ كيلو هرتز |

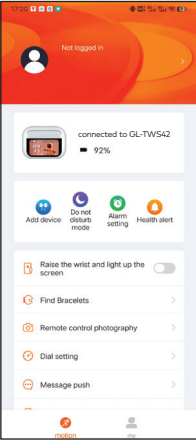
دليل توصيل التطبيق



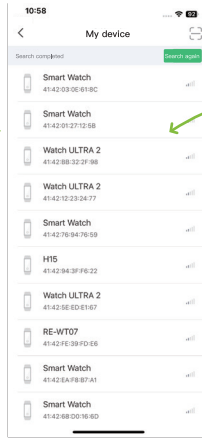
امسح رمز الاستجابة السريعة (QR) أو ابحث عن تطبيق "FereFit" في متجر التطبيقات، ثم نزله، وسجل حسابك. ١. لتوصيل سماعات الرأس وشحن الجهاز، بعد فتح علبة الشحن، مرر الصفحة إلى اليمين للعثور على إعدادات الجهاز.

٢. شغل البلوتوث على هاتفك، وافتح التطبيق، وانقر على "+" للبحث عن الجهاز (رقم الطراز: GL-TWSE٢)، ثم انقر للاتصال وتأكيذ الاقتران.

٣. انتقل إلى إعدادات البلوتوث في هاتفك، وابحث عن الجهاز، وحدد التردد (GL-TWSE٢) للاتصال.



انقر على Add



انقر لتوصيل جهاز علبة الشحن. بعد التوصيل، افتح الغطاء العلوي، ولكن لا تقم بإزالة سماعات الرأس فوراً. انتظر ثلاث ثوانٍ حتى تتصل سماعات الرأس تلقائياً.



٤. سيتم إقران سماعات الأذن تلقائياً عند إخراجها من حجرة التخزين.

٥. إذا لم يتم إقران سماعات الأذن بنجاح بعد إخراجها، فأعدها إلى حجرة التخزين، وأغلق

الغطاء، واضغط مع الاستمرار على الزر لمدة ٣ ثوانٍ لبدء الإقران.

نظرة عامة على المنتج



تعليمات MFB

| | | |
|--|------------------------------------|-----------------|
| اضغط على زر MFB لتفعيل الوظيفة. | تشغيل/إيقاف مؤقت | الموسيقى |
| انقر نقرًا مزدوجًا على مفتاح R-MFB لتنفيذ الإجراء. | الأغنية التالية | |
| انقر نقرًا مزدوجًا على مفتاح L-MFB لتشغيل الوظيفة. | الأغنية السابقة | |
| حرك مفاتيح MFB لأعلى أو لأسفل لضبط الإعدادات. | رفع/خفض مستوى الصوت | |
| اضغط مع الاستمرار على زر MFB لمدة ٣ ثوانٍ لتفعيل الميزة. | خفض الضوضاء/ شفافية/إيقاف | |
| ضع سماعات الرأس أو انزعها حسب الحاجة. | الوضع: تشغيل/ إيقاف مؤقت تلقائي | الطاقة والإقران |
| يتم تشغيل طاقة حجرة سماعات الرأس تلقائيًا عند فتحها. | تشغيل | |
| سيتم إيقاف الجهاز تلقائيًا بعد دقيقة واحدة بدون اتصال بلوتوث. | إيقاف تشغيل | |
| تم تفعيل الاقتران التلقائي للاتصال الخارجي. | اقتران تلقائي | |
| افتح الغطاء، ثم اضغط مع الاستمرار على زر التشغيل لمدة ٣ ثوانٍ. | اقتران يدوي | |

| | |
|---------------|---|
| تشغيل | اضغط مع الاستمرار على زر التشغيل لمدة ٣ ثوانٍ لإيقاف تشغيل الجهاز. |
| إيقاف تشغيل | ادخل إلى واجهة الإعدادات > عام > إيقاف التشغيل > لإيقاف تشغيل الجهاز. |
| اقتران تلقائي | اضغط على زر التشغيل لتفعيل الجهاز. |
| اقتران يدوي | اضغط على زر التشغيل لإيقاف تشغيل الجهاز. |

علبة الشحن



(L)

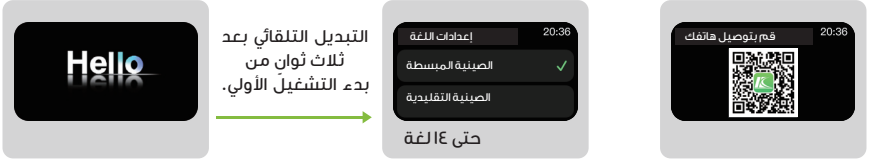
انقر مرة واحدة: تشغيل/إيقاف الموسيقى مؤقتًا، أو الرد على مكالمة أو إغلاقها.
انقر مرتين: الانتقال إلى الأغنية السابقة.
اضغط مع الاستمرار لمدة ٥ ثوانٍ: التبديل بين أوضاع خفض الضوضاء، والشفافية، والإيقاف.
اسحب لأعلى ولأسفل: ضبط مستوى الصوت.



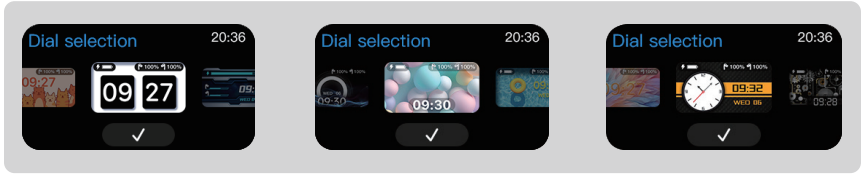
(R)

انقر مرة واحدة: تشغيل/إيقاف الموسيقى مؤقتًا، أو الرد على مكالمة أو إغلاقها.
انقر مرتين: الانتقال إلى الأغنية التالية.
اضغط مع الاستمرار لمدة ٥ ثوانٍ: تفعيل سيرّي.
مرر لأعلى ولأسفل: ضبط مستوى الصوت.

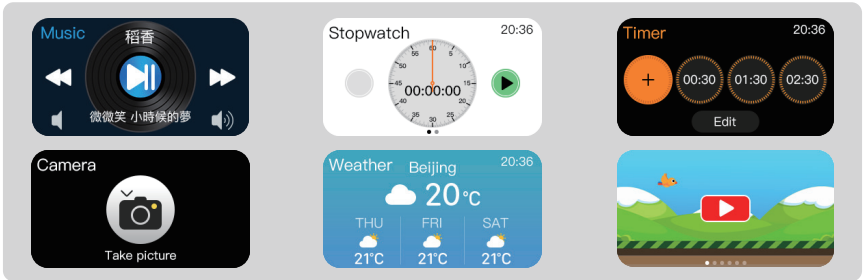
١. التشغيل لأول مرة: اضغط مع الاستمرار على زر التشغيل لمدة ٣ ثوانٍ لتشغيل الجهاز.
ثم اختر اللغة، أو امسح رمز التطبيق، أو ابحث عن الجهاز المتصل.



٢. اختيار الخلفية: اضغط مع الاستمرار على الخلفية لمدة ٣ ثوانٍ لتبديل الخلفيات.



٣. وظائف أخرى



وصف أيقونة شريط الحالة



١٠٠٪: حالة نفاد سعة تخزين سماعات الرأس وعرض مستوى البطارية.



١٠٠٪: حالة تخزين سماعات الأذن وعرض مستوى البطارية.



أيقونة البطارية: عرض مستوى بطارية حجرة سماعات الأذن.



أيقونة البلوتوث: عرض حالة اتصال البلوتوث.



بيان خاص

توفر هذه السماعات والتطبيق المصاحب لها للمستخدم نظامًا شاملاً من ميزات الصحة والسلامة. ومع ذلك، فهي غير مخصصة للاستخدام كمعدات طبية احترافية، وبيانات الاختبار ذات الصلة هي للإشارة فقط في الحياة اليومية، وليست للتشخيص الطبي.

التخلص

لا يجوز التخلص من هذا المنتج كنفايات منزلية غير مصنفة. ومن المهم فصل هذه النفايات من أجل معالجتها وإعادة تدويرها بشكل صحيح، بما يتوافق مع لوائح إدارة النفايات المحلية.

الضمان

المنتجات التي يتم شراؤها مباشرة من موقع **Green Lion** أو من متجرنا تأتي مع ضمان لمدة ٢٤ شهرًا.

عند شراء منتجات **Green Lion** من أي من الموزعين المعتمدين لدينا، ستحصل على ضمان لمدة ١٢ شهرًا. إذا كنت ترغب في تمديد هذا الضمان، توجه إلى موقعنا على <https://www.greenlion.net/warranty> واملأ الاستمارة بمعلوماتك. لا تنسَ تحميل صورة المنتج أيضًا. بعد أن نقوم بمراجعة وقبول طلبك، سنرسل لك بريدًا إلكترونيًا للتأكيد تمديد ضمان المنتج الخاص بك.

لمزيد من المعلومات، يرجى زيارة:

<https://www.greenlion.net/warranty>

اتصل بنا

إذا كان لديك أي استفسارات حول سياسة الخصوصية هذه، يرجى الاتصال بنا عبر:

الموقع الإلكتروني: <https://www.greenlion.net/>

المبيعات: sales@greenlion.net

دعم الخدمة: Support@greenlion.net

تليجرام: [@greenlion_global](https://t.me/greenlion_global)

انستغرام: [@greenlion_global](https://www.instagram.com/greenlion_global)