

# PORODO



## Porodo

باور بانك MagSafe بسعة ١٠٠٠٠ مللي أمبير

SKU: PD-PBFCH067

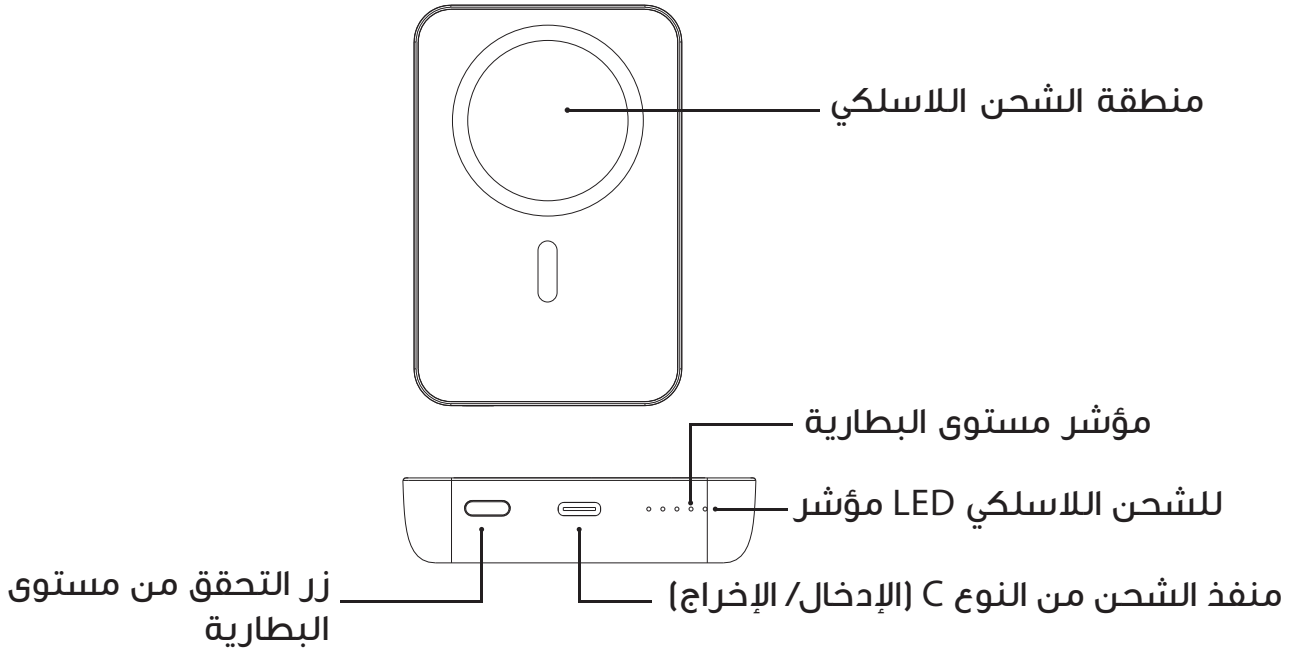
٢	نظرة عامة
٢	منظر تخطيطي
٣	المميزات
٣	دليل الشحن
٤	التفريغ
٤	الشحن اللاسلكي
٥	التحذيرات
٥	الاحتياطات
٦	المواصفات
٧	التخلص من الجهاز
٧	الضمان
٧	اتصل بنا

قبل استخدام المنتج، يرجى قراءة دليل المستخدم هذا بعناية لضمان الاستخدام الصحيح والحفاظ عليه بشكل آمن للرجوع إليه في المستقبل.

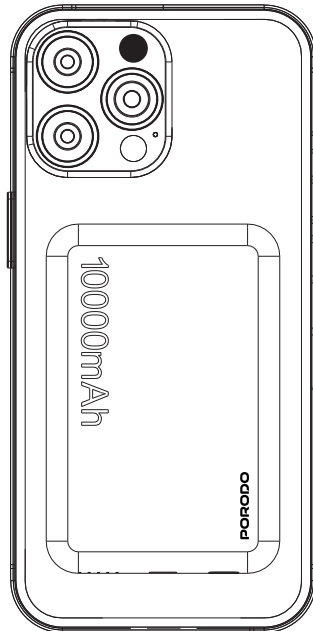
## نظرة عامة

نشكرك على اختيار هذا المنتج. فهو يتميز بطاريات ليثيوم أيون بوليمر عالية الجودة ودائرة متكاملة للشحن والتفريغ، مما يضمن السلامة والكفاءة والتوافق الممتازين. كما يدعم الشحن السلكي واللاسلكي.

## منظر تخطيطي



لشحن الهواتف التي تدعم الشحن اللاسلكي MagSafe، ضع جهازك على منطقة الشحن. سيتم توصيل جهازك بلوحة الشحن اللاسلكي. سيكتشف بنك الطاقة تلقائيًا ويبدأ في الشحن.

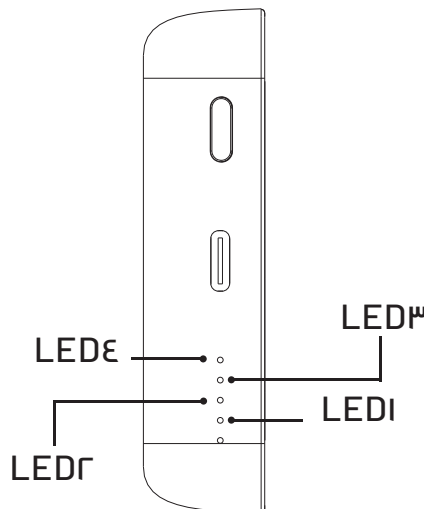


١. السلامة: يتميز هذا المنتج بآليات حماية متعددة لضمان السلامة الموثوقة للأجهزة الرقمية وبنك الطاقة. فهو يحمي من الشحن الزائد والتفريغ الزائد ودرجات الحرارة المرتفعة والدوائر القصيرة وغيرها من الظروف غير الطبيعية.
٢. التوافق: تم تجهيز المنتج بوحدة تحكم شحن ذكية، مما يضمن التوافق مع الهواتف المحمولة والأجهزة الرقمية السائدة.
٣. الجودة: تم تصنيعه بطاريات ليثيوم أيون بوليمر عالية الجودة ودائرة متكاملة متقدمة للشحن والتفريغ لتحسين الأداء والمتانة.

## دليل الشحن

يمكن شحن بنك الطاقة باستخدام محول وكابل شحن عبر منفذ Type-C. أثناء الشحن، يتم الإشارة إلى مستوى البطارية بواسطة مصابيح LED على النحو التالي:

مستوى البطارية	LED١	LED٢	LED٣	LED٤
٠ إلى ٢٥ %	يومض	مطفأ	إيقاف التشغيل	إيقاف
٢٥ إلى ٥٠ %	مضاء	وميض	إيقاف التشغيل	إيقاف
٥٠ إلى ٧٥ %	مضاء	مضاء	وميض	إيقاف
٧٥ إلى ٩٩ %	مضاء	مضاء	تشغيل	وميض
مشحونة بالكامل	مضاء	مضاء	تشغيل	تشغيل
خطأ الشحن	ومض	وميض	وميض	وميض



يدعم هذا المنتج التفريغ السلبي واللاسلكي في نفس الوقت. أثناء عملية التفريغ، يتم الإشارة إلى مستوى البطارية بواسطة مصابيح LED على النحو التالي:

LED٤	LED٣	LED٢	LED١	مستوى البطارية
إيقاف	إيقاف	إيقاف	إيقاف	انخفاض الجهد
إيقاف	إيقاف	إيقاف	تشغيل	٠ إلى ٢٥ %
إيقاف	إيقاف	تشغيل	تشغيل	٢٥ إلى ٥٠ %
إيقاف	تشغيل	تشغيل	تشغيل	٥٠ إلى ٧٥ %
تشغيل	تشغيل	تشغيل	تشغيل	٧٥ إلى ١٠٠ %

## الشحن اللاسلكي

عند وضع الهاتف على لوحة الشحن اللاسلكي، يتم تنشيط وظيفة الشحن تلقائيًا. ليست هناك حاجة للضغط على زر التحقق من مستوى البطارية. بدلاً من ذلك، يمكنك الضغط على زر التحقق من مستوى البطارية أو توصيل بنك الطاقة بشاحن لتمكين الشحن اللاسلكي. سيضيئ مؤشر LED للشحن اللاسلكي، مما يشير إلى أن الجهاز في وضع الاستعداد. حالة مؤشر LED للشحن اللاسلكي وأوصافها هي كما يلي:

حالة الشحن اللاسلكي	حالة LED
وضع الاستعداد	مضاعة
عمل	ثابتة مضاعة
خطأ	ومضة
إيقاف التشغيل	مطفأة

سيتم إيقاف الشحن اللاسلكي تلقائيًا بعد حوالي ٣ ثوانٍ إذا لم يتم وضع أي هاتف على لوحة الشحن. إذا تمت إزالة الهاتف من لوحة الشحن، فسيتم إيقاف الشحن اللاسلكي بعد حوالي ٥ ثوانٍ.

**وضع السكون:** بمجرد دخول بنك الطاقة إلى وضع السكون، سيكتشف تلقائيًا ما إذا كان هناك جهاز متوافق مع الشحن اللاسلكي موضوعًا على لوحة الشحن. إذا تم اكتشاف ذلك، فسيقوم بنك الطاقة تلقائيًا بتمكين وظيفة الشحن اللاسلكي لشحن الجهاز. سيتم إيقاف تشغيل مصابيح LED للشحن اللاسلكي ومستوى البطارية.

## التحذيرات

١. قد يؤدي الاستخدام غير السليم إلى فشل البطارية أو ارتفاع درجة حرارتها أو نشوب حريق أو انفجار. لمنع الإصابة الشخصية أو تلف الممتلكات، اتبع الإرشادات التالية:
  ١. احفظه بعيدًا عن متناول الأطفال والرضع والحيوانات الأليفة.
  ٢. استخدم شاحنًا يتوافق مع معايير السلامة المحلية لتجنب الصدمات الكهربائية أو تلف البطارية.
  ٣. لا تستخدم المنتج (لشحن أو التفريغ) في مناطق ذات تهوية سيئة، مثل داخل الملابس أو تحت الوسائد أو الفراش أو غيرها من الأماكن الضيقة.
  ٤. لا تفكك هذا المنتج أو تضغط عليه أو تثقبه أو تقصره بالدائرة الكهربائية. تجنب وضعه في الماء أو النار أو بالقرب من مصادر الحرارة مثل المواقد أو السخانات. لا تعرضه لبيئات تتجاوز ١٤٠ درجة فهرنهايت (٦٠ درجة مئوية).
  ٥. إذا تشوه المنتج أو تسرب أو ارتفعت درجة حرارته، فتوقف عن استخدامه على الفور وتخلص منه بشكل صحيح.
  ٦. تخلص من بنك الطاقة والبطارية والملحقات وفقًا للوائح المحلية. لا تتخلص منها كنفائات منزلية. قد يؤدي التخلص غير السليم من البطارية إلى حدوث انفجارات.
  ٧. يحتوي هذا المنتج على بطارية مدمجة لا يمكن إزالتها. لا تقم بتفكيكها دون إذن. من أجل سلامتك، لا تحاول استبدال البطارية بنفسك.

## الاحتياطات

١. قبل الاستخدام الأول، اشحن المنتج بالكامل.
٢. استخدم محولًا وكابل شحن يستوفيان المواصفات المطلوبة لشحن بنك الطاقة وتمكين الشحن اللاسلكي.
٣. تأكد من أن لوحة الشحن اللاسلكي نظيفة وخالية من الأجسام الغريبة عند استخدام الشحن اللاسلكي. إذا كان هاتفك المحمول مزودًا بحافظة واقية، فتأكد من أنها غير معدنية ولا يزيد سمكها عن ٣ مم.

٤. راقب دائمًا عملية الشحن. افصل مصدر الطاقة إذا كنت ستغيب لفترة طويلة.
٥. افصل كابل الشحن بعد شحن المنتج بالكامل أو بعد شحن الهاتف المحمول. لمنع فقدان الطاقة بسبب الاتصال المطول، أخرج جهازك من بنك الطاقة بمجرد اكتمال الشحن اللاسلكي.
٦. إذا لم يعرض المنتج مستوى البطارية بعد الضغط على الزر، فقد يكون في وضع الحماية. اشحن بنك الطاقة لاستعادة الوظائف.
٧. حافظ على بنك الطاقة عند حوالي ٥٠% من الشحن عند تخزينه لفترة طويلة. قم بتخزينه في بيئة باردة وجافة. لإطالة عمر البطارية، لا تخزن بنك الطاقة في حالة مشحونة بالكامل أو فارغة بالكامل لفترات طويلة.
٨. احتفظ ببنك الطاقة بعيدًا عن البطاقات المغناطيسية ذات الشرائط المغناطيسية أو الرقائق (مثل بطاقات الهوية والبطاقات المصرفية) لمنع إزالة المغناطيسية.
٩. لأسباب تتعلق بالسلامة، احتفظ بهذا المنتج على مسافة ٢٠ سم على الأقل من الأجهزة الطبية المزروعة مثل أجهزة تنظيم ضربات القلب وزرع القوقعة.

## المواصفات

سعة البطارية	١٠٠٠ مللي أمبير في الساعة
مدخل من النوع C	٥ فولت/٣ أمبير، ٩ فولت/٢ أمبير، ١٨ واط
مخرج من النوع C	٥ فولت/٣ أمبير، ٩ فولت/٢.٢٢ أمبير، ١٢ فولت/١.٦٧ أمبير، ٢٠ واط
مخرج لاسلكي	٥ واط / ٧.٥ واط / ١٠ واط / ١٥ واط
مخرج لاسلكي + من النوع C	٥ واط + ١٠ واط
درجة حرارة التشغيل	١٠ إلى ٤٥ درجة مئوية
الأبعاد	٧٠×٧٠×١٥ مم
مسافة الاستشعار	≥ ٣ إلى ٦ مم

## التخلص من الجهاز

لا يجوز التخلص من هذا المنتج كنفایات منزلية غير مصنفة. من المهم فصل هذه النفایات من أجل معالجتها وإعادة تدويرها بشكل صحيح، بما يتوافق مع لوائح إدارة النفایات المحلية.

## الضمان

المنتجات التي تشتريها مباشرة من موقعنا الإلكتروني أو متجر **Porodo** تأتي مع ضمان لمدة ٢٤ شهرًا.

عند شراء منتجات **Porodo** من أي من البائعين المعتمدين لدينا، فإنك تحصل على ضمان لمدة ١٢ شهرًا فقط. إذا كنت ترغب في تمديد هذا الضمان، فانتقل إلى موقعنا على [porodo.net/warranty](https://porodo.net/warranty) واملأ النموذج بالمعلومات الخاصة بك. ولا تنس تحميل صورة للمنتج أيضًا. بعد أن قمنا بالتحقق من طلبك وقبوله، سنرسل إليك بريدًا إلكترونيًا لتأكيد تمديد ضمان منتجك.

لمزيد من المعلومات، يرجى التحقق من:  
[porodo.net/warranty](https://porodo.net/warranty)

## اتصل بنا

إذا كان لديك أي أسئلة حول سياسة الخصوصية هذه، يرجى الاتصال بنا على:

[info@porodo.net](mailto:info@porodo.net)

الموقع الإلكتروني: [porodo.net](https://porodo.net)

خدمة العملاء: [support@porodo.net](mailto:support@porodo.net)

انستغرام: [porodo.me](https://porodo.me)