

PORODO
LIFESTYLE

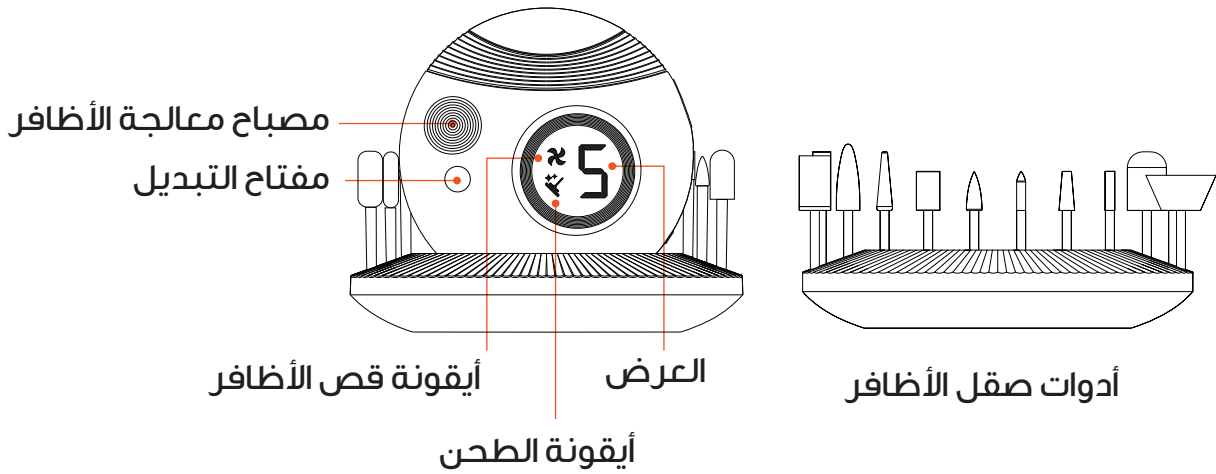
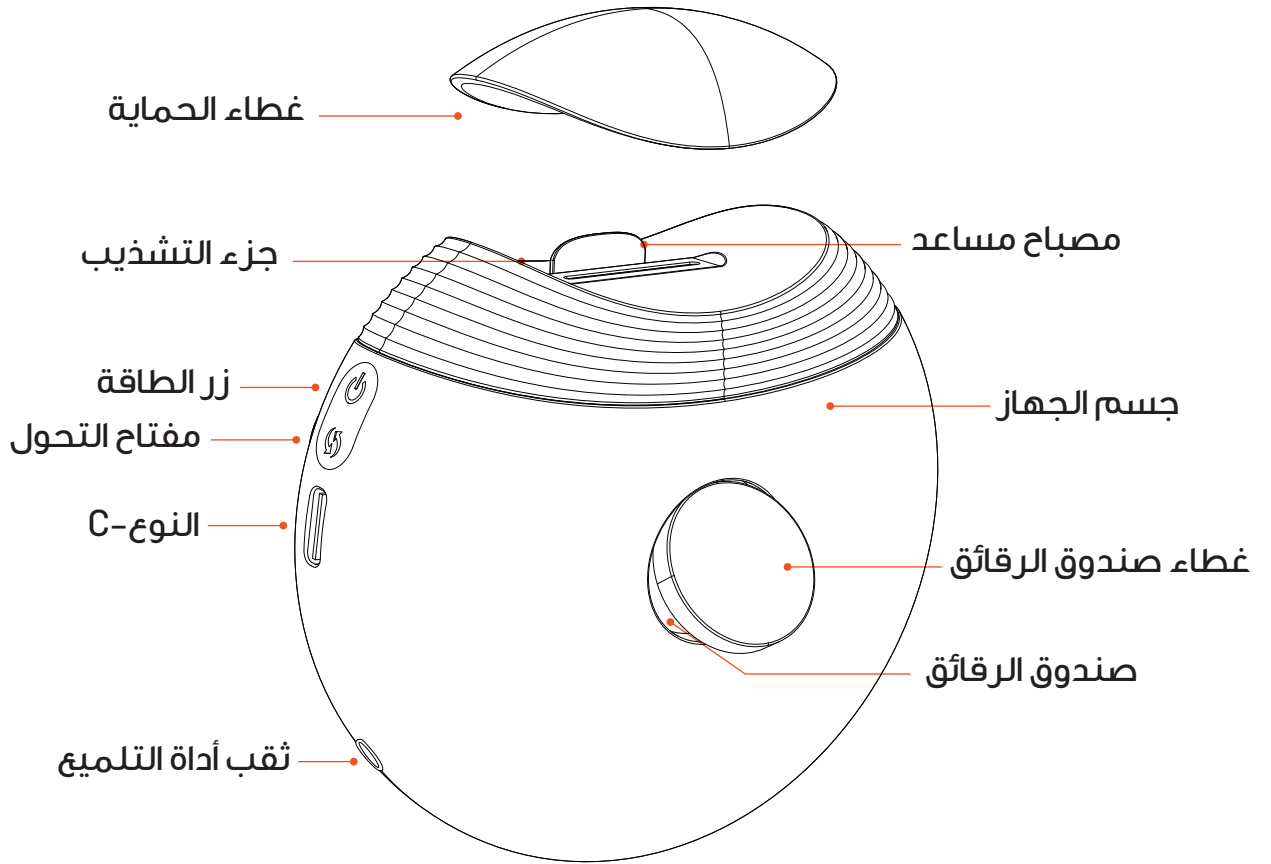


Porodo Lifestyle

مجموعة قص الأظافر الكل في واحد

SKU: PD-LFST119-BK

٢	العرض التخطيطي
٢	تعليمات الاستخدام
٥	دليل ضوء المؤشر
٥	المواصفات
٦	ملاحظات مهمة
٦	احتياطات
٧	التخلص من البطارية
٨	محظورات الاستخدام
٨	التخلص من الجهاز
٩	الضمان
٩	اتصل بنا



تعليمات الاستخدام

أ. تعليمات عامة

١. اضغط مع الاستمرار على زر الطاقة لمدة ٣ ثوانٍ لتشغيل الجهاز. عند بدء تشغيل الجهاز، سيضيئ الضوء المساعد الأبيض.

٢. بعد تشغيل الجهاز، تعمل ماكينة قص الأظافر بسرعة منخفضة افتراضياً. اضغط على زر الطاقة للتبديل إلى وضع السرعة العالية (إلى ٢ تروس).

٣. اضغط على زر التحويل أثناء تشغيل الجهاز للتبديل إلى وضع طحن الأظافر. اضغط على زر الطاقة مرة أخرى لضبط السرعة (١ إلى ٥ تروس).

٤. اضغط على زر مصباح علاج الأظافر لتشغيل/إيقاف تشغيل مصباح علاج الأظافر.

٥. اضغط مع الاستمرار على زر الطاقة لمدة ٣ ثوانٍ لإيقاف تشغيل الجهاز. ستنتطفئ جميع الأضواء.

٦. سيومض الضوء الأحمر على الشاشة أثناء الشحن، وسيظل الضوء الأحمر مضاءً عند الشحن الكامل. لا يمكن تشغيله أثناء الشحن.

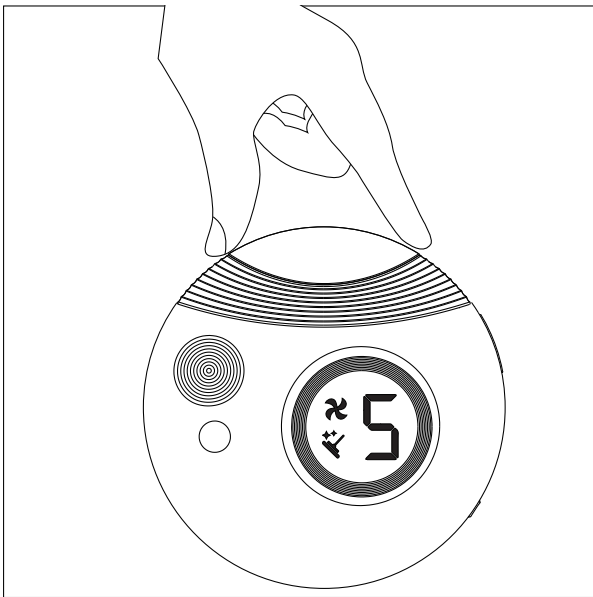
ب. تعليمات التشذيب

١. قم بإزالة الغطاء العلوي للجهاز عن طريق الإمساك بحافة الغطاء. تأكد من أن الجانب الذي يحتوي على مؤشر الضوء العامل مواجهًا لأعلى. يجب أن يكون الجانب الذي يحتوي على سلة قصاصات الأظافر مواجهًا لأسفل.

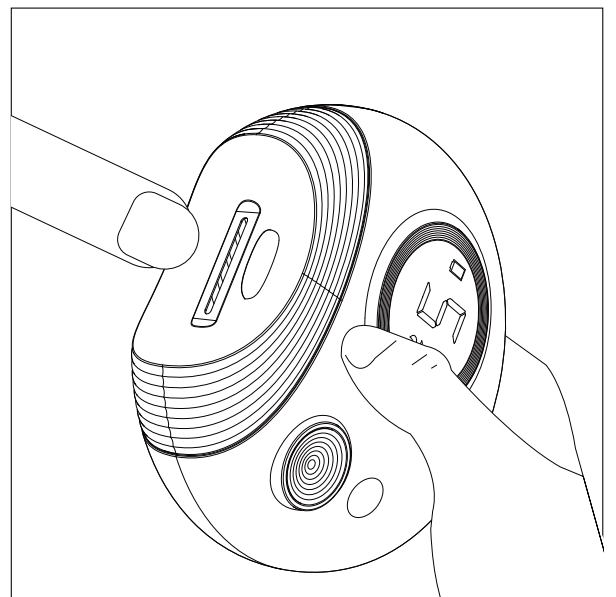
٢. ضع الظفر المراد تشذيبه على فتحة رأس القاطع وادفع الظفر برفق تجاه رأس القاطع. حرك الظفر أو الجهاز ببطء (لا تتحرك بسرعة كبيرة أو تطبق الكثير من القوة) لضمان تشذيب الظفر بالكامل بالتساوي.

٣. اضغط على زر ضوء علاج الأظافر لتشغيل ضوء علاج الأظافر أو إيقاف تشغيله، وعلاج الأظافر باستخدام الضوء فوق البنفسجي.

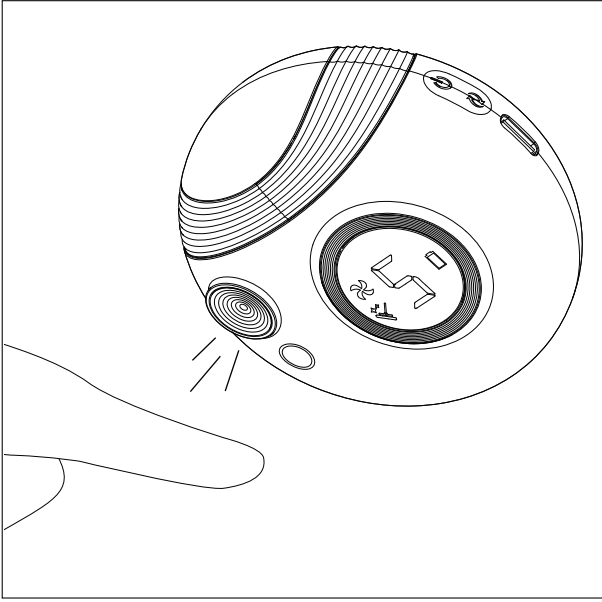
٤. اضغط على زر التحويل لتنشيط وظيفة التلميع وتلميع الأظافر. يمكن استبدال أدوات طحن الأظافر المختلفة.



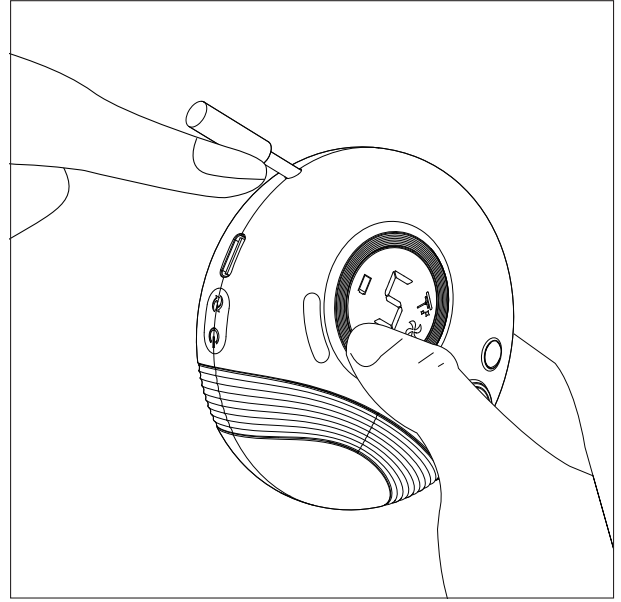
قم بإزالة الغطاء عن طريق الإمساك بحافة الغطاء.



قم بتشغيل الجهاز للبدء



يعمل ضوء الأشعة فوق البنفسجية LED على علاج الأظافر بشكل دقيق وتجميدها



ابدئي في تلميع الأظافر (يمكن استخدام أدوات متعددة بديلة)

نصائح

١. تجنب البقاء على نفس الجزء لفترة طويلة لتجنب الإفراط في التشذيب.
٢. يجمع هذا المنتج بين وظيفتي الشد والقطع. من الطبيعي أن يتراكم غبار خفيف من الأظافر أثناء الاستخدام.

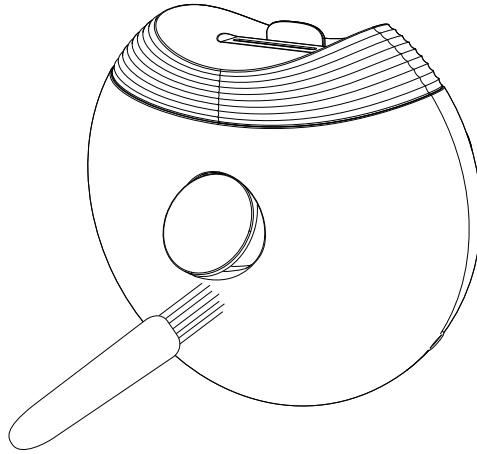
ج. التنظيف

١. أوقف تشغيل الجهاز واضغط برفق على أحد جانبي غطاء سلة قصاصات الأظافر.
٢. افتح غطاء السلة، وأفرغ قصاصات الأظافر في السلة، ثم نظف السلة باستخدام فرشاة صغيرة أو منشفة ورقية جافة.
- تحذير:** لا تنظف السلة أثناء تشغيل الجهاز.

د. تعليمات مصدر الطاقة

- يرجى شحن الجهاز في المواقف التالية:
١. عند استخدام الجهاز لأول مرة.
 ٢. عند استخدام الجهاز، سيومض مؤشر التشغيل.
 ٣. عند الضغط على مفتاح الطاقة، ولكن الجهاز لا يبدأ، سيومض مؤشر التشغيل لمدة خمس ثوانٍ ثم ينطفئ.
 ٤. يرجى استخدام كابل الشحن النوع C المتضمن وشاحن خرج فولت لشحن الجهاز.

٥. أثناء الشحن العادي، سوف يضيء مؤشر الضوء الأحمر ويبقى مضاءً عند الشحن الكامل. يستغرق الشحن الكامل حوالي ساعتين.



دليل ضوء المؤشر

وصف الوظيفة	حالة LED
يضيء مصباح العمل.	الجهاز يعمل بشكل صحيح.
يومض مؤشر بطارية الجهاز باللون الأحمر.	البطارية منخفضة؛ يرجى شحنها في أسرع وقت ممكن.
اضغط لتشغيل / إيقاف تشغيل مصباح الأظافر.	عند استنزاف البطارية بالكامل، لا يمكن تشغيل مصباح الأظافر.
الطاقة الحمراء	مشحونة بالكامل.

المواصفات

المواد	ABS, PC
سعة البطارية	٤٠٠ مللي أمبير
الطاقة المقدرة	٢ واط
جهد الإدخال	٥ فولت / ١ أمبير

وقت العمل	٢,٥ إلى ٣ ساعات
واجهة الشحن	النوع-C
وقت الشحن	١,٥ إلى ٢ ساعة
وزن المنتج	١١٤ جرام، ١٧٨ جرام (القاعدة)
حجم المنتج	٧٦,٥×٦٢,٥×٣١,٥ ملم
رقم الموديل	LFS١١٩

ملاحظات مهمة

١. لا يجوز للأطفال دون سن عام واحد استخدام الجهاز.
٢. يمكن للأطفال من سن ١ إلى ١٢ عامًا استخدامه بمساعدة ولي أمر.
٣. الشفرة حادة؛ ويجب على الأطفال استخدامها تحت إشراف شخص بالغ.
٤. تأكد من وضع الجهاز بشكل صحيح لمنع الأطفال من لمسه أو اللعب به، لتجنب أي خطر.
٥. لا تسمح لأي جزء من جسمك، بخلاف أظافرك، بلمس رأس القاطع لتجنب الإصابة.
٦. عند تشغيل الجهاز بشكل مستمر، لا تضع الملابس أو الملحقات أو أي شيء آخر غير المسامير بالقرب من رأس القاطع. وإلا، فقد يتلف رأس القاطع أو قد تعيفه أجسام غريبة، مما يؤدي إلى

احتياطات

١. يرجى شحن الجهاز لمدة ساعة على الأقل قبل استخدامه لأول مرة للتأكد من شحن البطارية بالكامل.
٢. تم تصميم هذا المنتج لقص الأظافر فقط ولا يصلح لأجزاء أخرى من الجسم.
٣. لا تستخدم هذا المنتج إذا كانت هناك جروح أو مشاكل جلدية حول الأظافر.
٤. لا تشطف أو تنقع هذا المنتج في الماء، واحفظه بعيدًا عن الماء والنار.
٥. احفظه بعيدًا عن متناول الأطفال.

٦. لا تستخدم هذا المنتج أثناء شحنه.

٧. لتنظيف الجهاز، امسح السطح بقطعة قماش نظيفة واتركه يجف بشكل طبيعي في مكان بارد.

٨. تجنب قطرات الماء أو ملامسة الدش لمنع تلف المكونات الداخلية.

٩. لا تستخدم هذا المنتج في درجات حرارة أو رطوبة عالية للغاية.

١٠. هذا المنتج متوافق مع محول طاقة ه فولت. لا تستخدم مصدر طاقة بجهد أعلى من ه فولت.

١١. إذا لم يتم استخدام الجهاز لفترة طويلة (حوالي ٣ أشهر)، نظّفه واشحنه بالكامل وخرّنه في مكان جاف.

١٢. للتخزين طويل الأمد، اشحن الجهاز بالكامل كل ٣ أشهر لمنع تفريغ البطارية وفشل التشغيل.

١٣. لا تستخدم المذيبات أو البنزين أو الكحول لتنظيف هذا المنتج، حيث قد تتسبب في تلفه أو تعطله أو بهتانه. استخدم منظفًا محايدًا للتنظيف.

١٤. **ملاحظات:** اشحن الجهاز كل ثلاثة أشهر إذا لم يتم استخدامه لفترة طويلة.

التخلص من البطارية

١. عندما تصل مقص الأظافر الكهربائي إلى نهاية عمرها الافتراضي، قد يلزم إزالة البطارية الداخلية وفقًا للقوانين واللوائح المحلية. إذا تعذر إزالة البطارية، يرجى تسليم المنتج إلى مركز إعادة تدوير معين من قبل الحكومة.

٢. ما لم تكن تنوي التخلص منه، فلا تقم بتفكيك هذا المنتج بنفسك. قد يؤدي التفكيك المبكر إلى إتلاف المنتج. اتبع دائمًا احتياطات السلامة الأساسية أثناء التشغيل. قبل إزالة البطارية، تأكد من فصل مصدر الطاقة.

٣. قبل إزالة البطارية، تأكد من تفريغها بالكامل. لتفريغ البطارية، قم بتشغيل الجهاز واتركه يعمل حتى يتم إيقاف تشغيله تلقائيًا.

٤. لإعادة تدوير البطارية أو التخلص منها بشكل صحيح، اتصل بمركز إعادة التدوير المعين من قبل الحكومة المحلية للتحقق مما إذا كانت أجزاء أخرى من مقص الأظافر الكهربائي قابلة لإعادة التدوير.

٥. احرص على عدم حدوث ماس كهربائي للأقطاب الموجبة والسالبة للبطارية. بعد إزالة البطارية، لا تحاول تشغيل المنتج مرة أخرى.

محظورات الاستخدام

١. لا تغمر المنتج في الماء أو أي سائل آخر.
٢. يحتوي هذا المنتج على بطارية قابلة لإعادة الشحن. لا ترميه في النار أو تشحنه في بيئات ذات درجات حرارة عالية.
٣. لا تصطدم بالمنتج أو تسقطه. إذا تعرض المنتج للتلف بسبب الاصطدام أو السقوط، فتوقف عن استخدامه.
٤. لا تقم بتعديل المنتج أو تفكيكه أو إصلاحه بنفسك.

التخلص من الجهاز

لا يجوز التخلص من هذا المنتج كنفايات منزلية غير مصنفة. ومن المهم فصل هذه النفايات من أجل معالجتها وإعادة تدويرها بشكل صحيح، بما يتوافق مع لوائح إدارة النفايات المحلية.



المنتجات التي تشتريها مباشرة من موقعنا الإلكتروني أو متجر **Porodo** تأتي مع ضمان لمدة ٢٤ شهرًا.

عند شراء منتجات **Porodo** من أي من البائعين المعتمدين لدينا، فإنك تحصل على ضمان لمدة ١٢ شهرًا فقط. إذا كنت ترغب في تمديد هذا الضمان، فانتقل إلى موقعنا على **porodo.net/warranty** واملأ النموذج بالمعلومات الخاصة بك. ولا تنس تحميل صورة للمنتج أيضًا. بعد أن قمنا بالتحقق من طلبك وقبوله، سنرسل إليك بريدًا إلكترونيًا لتأكيد تمديد ضمان منتجك.

لمزيد من المعلومات، يرجى التحقق من:
porodo.net/warranty

اتصل بنا

إذا كان لديك أي أسئلة حول سياسة الخصوصية هذه، يرجى الاتصال بنا على:
info@porodo.net
الموقع الإلكتروني: **porodo.net**
خدمة العملاء: **support@porodo.net**
انستغرام: **porodo.me**