

**PORODO**  
LIFESTYLE

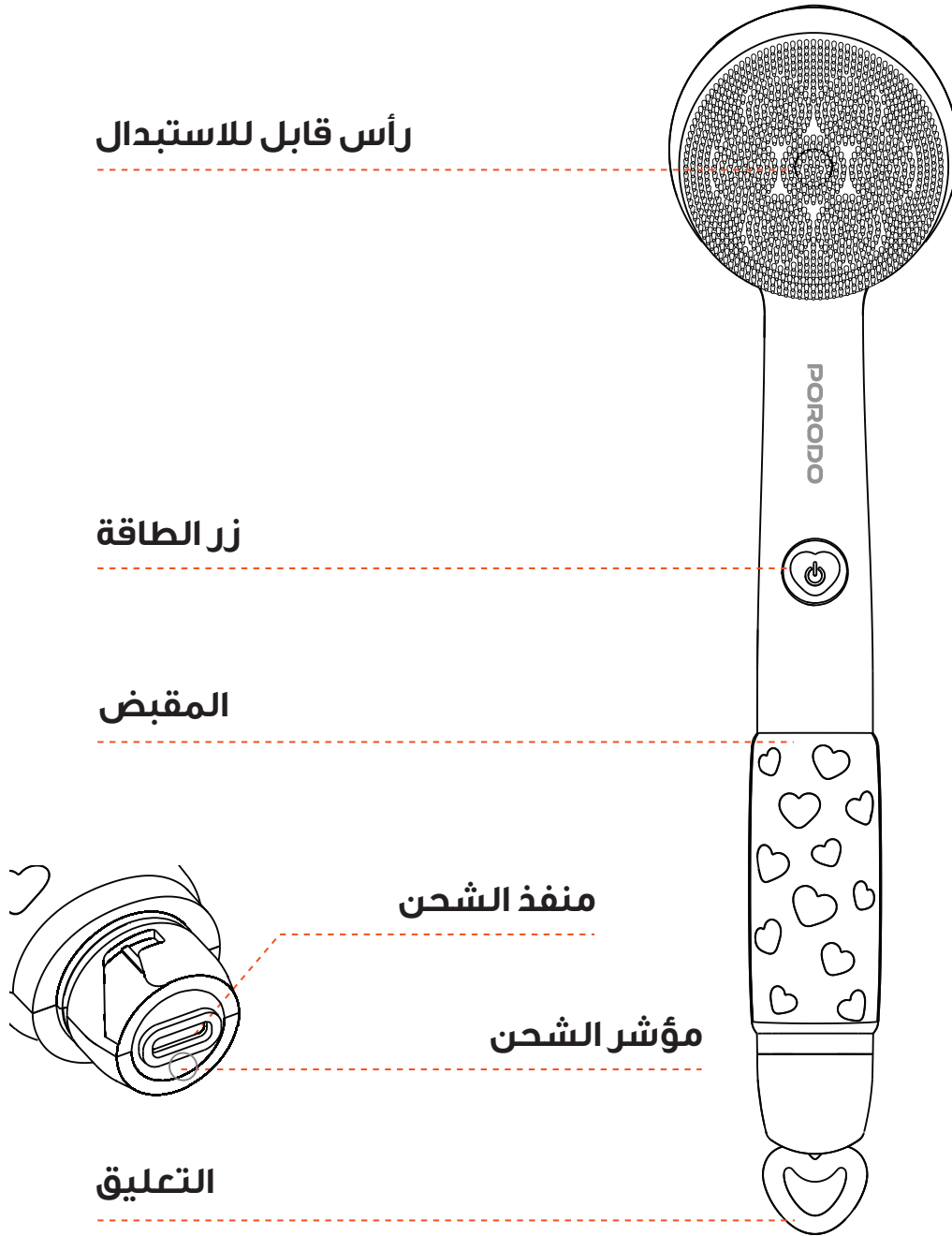


**Porodo Lifestyle**

فرشاة الاستحمام الكهربائية للأطفال

SKU: PD-LFST103

٢	العرض التخطيطي
٢	ضبط السرعة
٣	نظرة عامة
٣	تحذير
٤	المواصفات
٥	تعليمات الاستخدام
٦	تعليمات الشحن
٦	استبدال الرأس
٦	التنظيف والصيانة
٧	التخلص من الجهاز
٧	الضمان
٧	اتصل بنا




## ضبط السرعة

١. اضغط على زر التشغيل/الإيقاف لتشغيل الجهاز بسرعة منخفضة.
٢. اضغط مرة أخرى للسرعة العالية.
٣. اضغط مرة ثالثة لإيقاف تشغيل الجهاز.


### فرشاة السيليكون

المادة الآمنة المصنوعة من السيليكون لطيفة ولا تضر بالبشرة الشابة.



### فرشاة ذات شعيرات ناعمة

تنظف مسام بشرتك بعمق وتزيل الغبار وتجعل التنظيف أسهل.



### منظف الليفة الناعم

يترك رغوة بسرعة ويمكن استخدامه يوميًا مع غسول الجسم.



## تحذير

١. اقرأ التعليمات واحتياطات السلامة قبل استخدام الجهاز.
٢. لا تستخدم المنتج إذا كان تالفًا. اتصل بالموزع أو الشركة المصنعة.
٣. لا تنظف المنتج بمواد كيميائية واحفظه بعيدًا عن متناول الأطفال.

٤. تجنب الضغط بقوة شديدة، فقد يتسبب ذلك في تهيج الجلد أو عدم الراحة.
٥. توقف عن استخدام المنتج إذا كنت تعاني من أمراض جلدية. استشر طبيبك في حالة حدوث رد فعل تحسسي.
٦. لأسباب تتعلق بالنظافة، لا نوصي بمشاركة الجهاز مع الآخرين.
٧. كن حذرًا عند استخدام المنتج بالقرب من العينين، وتأكد من عدم ملامسته لهما بشكل مباشر.
٨. لا تعرض الجهاز لأشعة الشمس المباشرة أو الحرارة العالية أو الماء المغلي، فقد يؤدي ذلك إلى إتلافه.
٩. لا تنقع المنتج في الماء أو تستخدمه تحت الماء، فقد يتسبب ذلك في حدوث مشاكل.
١٠. تذكر إيقاف تشغيل الجهاز بعد الاستخدام. قم بتخزينه في مكان نظيف وجاف.
١١. عند غسل قطع الغيار، افصلها عن الجسم أولاً.
- ملاحظة:** للاستخدام في الدش فقط. لا تغمرها في الماء.

## المواصفات

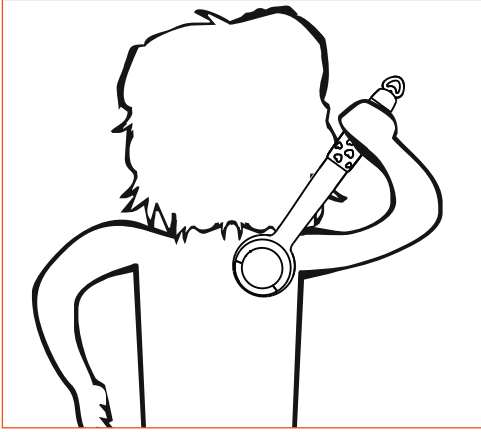
المواد	سيليكون، ABS
طاقة البطارية	١٢٠٠ مللي أمبير
جهد التشغيل	٣.٧ فولت
وقت التشغيل	٩.٠٠ دقيقة
الطاقة المقدرة	٣.٧ واط
جهد الإدخال	تيار مستمر ٥ فولت
وقت الشحن	٢ إلى ٣ ساعات
واجهة الشحن	النوع-C
مستويات السرعة	مستويين
حجم المنتج	٧×٦.٥×٣.١سم
وزن المنتج	١٩٥ جرام
تصنيف مقاومة الماء	IPX٦
الفئة العمرية	الأطفال




الخطوة ٢: ضعي غسول الاستحمام على فرشاة الاستحمام المصنوعة من السيليكون.




الخطوة ١: ابدئي بغسل جسمك بالكامل بالماء الدافئ.



الخطوة ٤: من الأفضل فرك الجسم ثلاث مرات.



الخطوة ٣: نظفي جسمك بالكامل ونظفي الأوساخ.

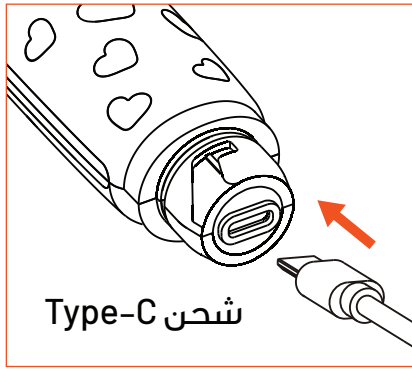


الخطوة ٦: نظفي فرشاة الاستحمام واحفظيها في مكان بارد وجاف.



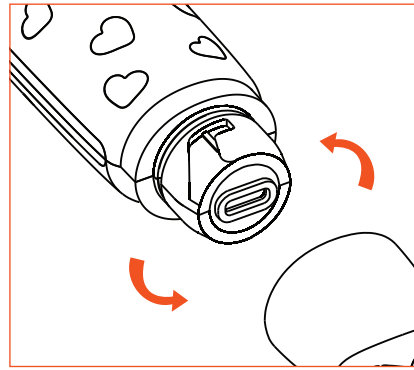
الخطوة ٥: اشطفي كل الفقاعات.

## تعليمات الشحن



شحن Type-C

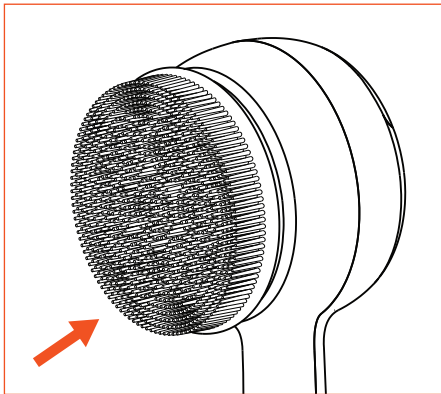
الخطوة ٢: أدخل كابل Type-C  
لشحن الجهاز.



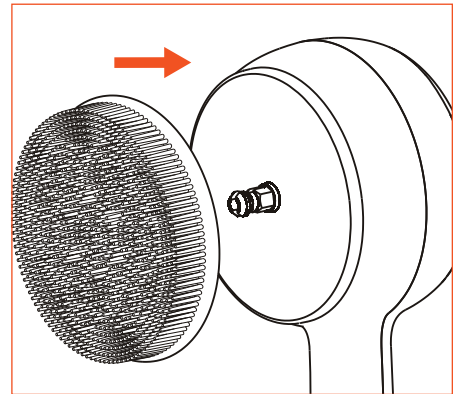
الخطوة ١: قم بتدوير غطاء  
البطارية واسحبه لإزالته.

سيتحول ضوء المؤشر إلى اللون الأحمر أثناء الشحن وإلى اللون  
الأخضر عند الشحن الكامل.

## استبدال الرأس



الخطوة ٢: اضغط بقوة لإكمال التجميع.



الخطوة ١: ضع رأس الفرشاة البديل  
وفقاً لاتجاه السهم.

## التنظيف والصيانة

١. قم بإزالة رؤوس الفرشاة البديلة من الجهاز واشطفها تحت الماء لمدة تتراوح من  
١٠ إلى ١٥ ثوانٍ.

٢. استخدم قطعة قماش نظيفة لتغليف رأس الفرشاة وإزالة الماء الزائد.
٣. قم بتثبيت رأس الفرشاة المناسب، وقم بمحاذاة الوصلة، واضغط على رأس الفرشاة في مكانها.

## التخلص من المنتج

لا يجوز التخلص من هذا المنتج كنفایات منزلية غير مصنفة. من المهم فصل هذه النفایات من أجل معالجتها وإعادة تدويرها بشكل صحيح، بما يتوافق مع لوائح إدارة النفایات المحلية.

## الضمان

المنتجات التي تشتريها مباشرة من موقعنا الإلكتروني أو متجر **Porodo** تأتي مع ضمان لمدة ٢٤ شهرًا.

عند شراء منتجات **Porodo** من أي من البائعين المعتمدين لدينا، فإنك تحصل على ضمان لمدة ١٢ شهرًا فقط. إذا كنت ترغب في تمديد هذا الضمان، فانتقل إلى موقعنا على [porodo.net/warranty](https://porodo.net/warranty) واملأ النموذج بالمعلومات الخاصة بك. ولا تنس تحميل صورة للمنتج أيضًا. بعد أن قمنا بالتحقق من طلبك وقبوله، سنرسل إليك بريدًا إلكترونيًا لتأكيد تمديد ضمان منتجك.

لمزيد من المعلومات، يرجى التحقق من:  
[porodo.net/warranty](https://porodo.net/warranty)

## اتصل بنا

إذا كان لديك أي أسئلة حول سياسة الخصوصية هذه، يرجى الاتصال بنا على:

[info@porodo.net](mailto:info@porodo.net)

الموقع الإلكتروني: [porodo.net](https://porodo.net)

خدمة العملاء: [support@porodo.net](mailto:support@porodo.net)

انستغرام: [porodo.me](https://porodo.me)