

**PORODO**  
**LIFESTYLE**



**Porodo Lifestyle**

**فرشاة الأسنان الكهربائية**

SKU: PD-LFST094

٢	معلومات مهمة حول السلامة
٢	محظورات الاستخدام
٣	نظرة عامة على المنتج
٤	المواصفات
٤	تعليمات الاستخدام
٥	ضبط الوضع
٥	تعليمات الشحن
٧	الصيانة
٧	بيان حماية البيئة
٨	الضمان
٨	اتصل بنا

## معلومات مهمة حول السلامة

قبل استخدام المنتج، يرجى قراءة هذه المعلومات المهمة بعناية والاحتفاظ بها للرجوع إليها في المستقبل.

١. إذا خضع فمك أو لثتك لعملية جراحية خلال الشهرين الماضيين، يرجى استشارة طبيب الأسنان قبل الاستخدام.

٢. إذا كان لديك جهاز تنظيم ضربات القلب أو جهاز تنظيم ضربات القلب أو أجهزة طبية أخرى أو غرسات، يرجى استشارة طبيبك أو الشركة المصنعة للجهاز.

٣. لا تستخدم رؤوس فرشاة الأسنان التي لا توصي بها شركتنا.

٤. هذا المنتج مخصص فقط لتنظيف الأسنان واللثة ولا ينبغي استخدامه لأغراض أخرى.

٥. لمنع نمو البكتيريا على الشعيرات بشكل فعال وضمان صحة الفم، يجب استبدال الشعيرات كل ثلاثة أشهر.

٦. عندما تكون الشعيرات مهترئة بشكل واضح، فمن المستحسن أيضًا استبدالها.

٧. هذا المنتج مخصص للأفراد الذين تبلغ أعمارهم ٦ سنوات فأكثر. تأكد من استخدامه بشكل مناسب بناءً على الفئة العمرية الموصى بها لمنع سوء الاستخدام.

## محظورات الاستخدام

١. إذا كان المنتج تالفًا بشكل واضح قبل الاستخدام، فلا ينبغي استخدامه تحت أي ظرف من الظروف.

٢. يحتوي هذا المنتج على بطارية مدمجة قابلة لإعادة الشحن. لا تعرض المنتج أبدًا للنار أو الحرارة الزائدة أو درجات الحرارة المرتفعة. لا تشحن المنتج أو تستخدمه في مثل هذه الظروف.

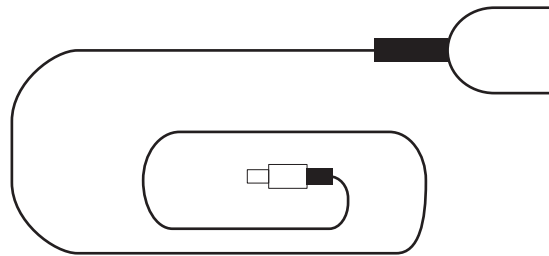
٣. يُحظر تمامًا محاولة تفكيك المنتج أو تعديله أو إصلاحه بنفسك.

٤. يجب شحن المنتج فقط في نطاق درجة حرارة محيطية من ٠ درجة مئوية إلى ٤٠ درجة مئوية.

٥. قبل إزالة البطارية، تأكد من إيقاف تشغيل المنتج.

٦. يجب التعامل مع البطاريات بأقصى قدر من العناية ووفقًا لإرشادات السلامة.

**ملاحظة:** حتى الأفراد الذين لديهم أسنان صحية قد يعانون من إحساس خفيف بالوخز أو نزيف طفيف عند استخدام فرشاة الأسنان الكهربائية لأول مرة. هذه استجابة طبيعية لأن الأسنان غير معتادة على التحفيز. يجب أن يختفي هذا التأثير في غضون ٢-١ أسبوع. إذا استمرت الحالة لأكثر من أسبوعين، فتوقف عن الاستخدام واستشر طبيب الأسنان.

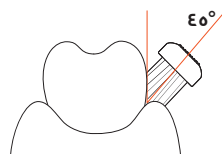
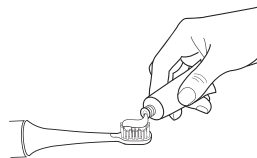
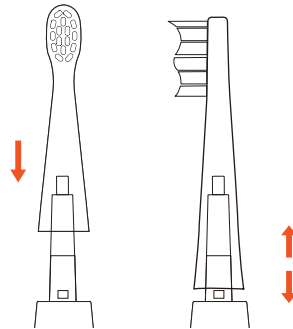


كابل شحن USB

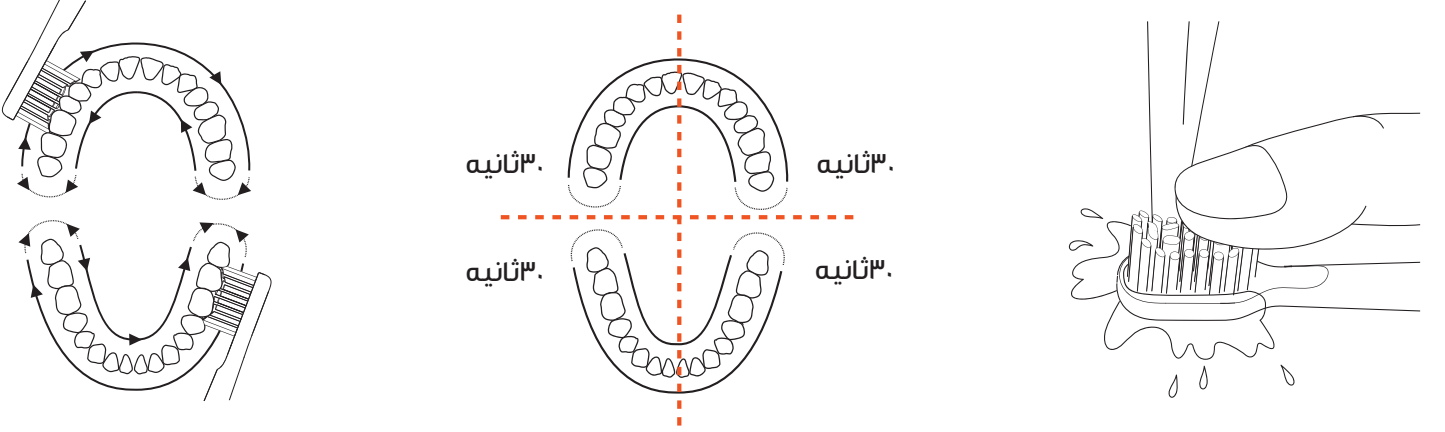
سعة البطارية	٥٠٠ مللي أمبير في الساعة
الطاقة المقدرة	٥٠ وات في الساعة
جهد الإدخال	٥ فولت/ أمبير
وقت العمل	حتى ٥٠ يومًا
واجهة الشحن	C النوع
الشعيرات	Pedex Nylon ٦١٢
تردد الاهتزاز	من ١٩٠٠٠ إلى ٢٠٠٠٠ ضربة/ دقيقة
حجم المنتج	222 x ٥,٢ x ٢٤,٨ مم
قياسي	IPXV

## تعليمات الاستخدام

- أدخل رأس الفرشاة عمودياً في المقبض، مع التأكد من تثبيته بشكل آمن بين رأس الفرشاة والمقبض.
- ملاحظة:** قد توجد فجوة صغيرة بين رأس الفرشاة والمقبض.
- بلل رأس الفرشاة وضع كمية مناسبة من معجون الأسنان.
- اضغط برفق على رأس الفرشاة ضد تقاطع أسنانك ولثتك مع ضمان ملاستها بشكل صحيح لتنظيف فعال.



٤. اضغط على زر الوضع لاختيار وضع التنظيف المطلوب، وحرك رأس فرشاة الأسنان بلطف ذهابًا وإيابًا بين أسنانك.
٥. تعمل فرشاة الأسنان بكفاءة لمدة دقيقتين، وتتوقف كل ٣٠ ثانية لتحثك على الانتقال إلى القسم التالي من فمك.
٦. بعد التنظيف، اشطف رأس فرشاة الأسنان تحت الماء النظيف الجاري وتخلص من أي ماء زائد من رأس الفرشاة.



## ضبط الوضع

- عند التبديل إلى وضع جديد، ينتقل الجهاز افتراضيًا إلى أدنى مستوى كثافة يُشار إليه بضوء أخضر. اضغط على زر الوضع مرة أخرى لزيادة الكثافة إلى مستوى أعلى، وعند هذه النقطة يتحول مؤشر الكثافة إلى اللون الأحمر.
١. الوضع الناعم: يوفر هذا الوضع تجربة لطيفة، ومصمم خصيصًا للأسنان واللثة الحساسة.
٢. وضع التنظيف: يزيل هذا الوضع البلاك بفعالية (الوضع الافتراضي). يستمر لمدة دقيقتين، بما في ذلك أربع فترات مدتها ٣٠ ثانية لتغيير المناطق.
٣. وضع التلميع: تم تصميم هذا الوضع لتفتيح وتلميع الأسنان الأمامية.
٤. الوضع الخفيف: في هذا الوضع، تعمل فرشاة الأسنان بطريقة لطيفة لحماية الأسنان واللثة الحساسة.
٥. وضع التبييض: يساعد هذا الوضع على تنظيف الأسنان جيدًا وإزالة البلاك بفعالية.

## تعليمات الشحن

١. قم بتوصيل الشاحن مباشرة بمقبس الطاقة لبدء الشحن.
٢. عندما تكون طاقة البطارية غير كافية، سيومض مؤشر الشحن باللون الأحمر، مما يشير إلى أن المنتج يحتاج إلى الشحن.

٣. سيظل مؤشر الشحن باللون الأحمر ساطعًا أثناء شحن المنتج.


٤. بمجرد الشحن الكامل، سيتحول مؤشر الشحن إلى اللون الأخضر ويظل ساطعًا، دون وميض.

٥. أثناء الشحن، قد تشعر بدفع طفيف في المقبض والقاعدة. هذا أمر طبيعي. استخدم دائمًا الشاحن القياسي الأصلي لشحن المنتج لتجنب المخاطر المحتملة.

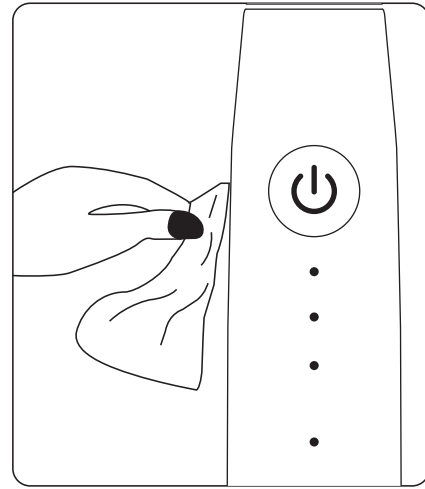

٦. بعد اكتمال الشحن، يرجى إزالة الشاحن لمنع ارتفاع درجة الحرارة مما قد يؤدي إلى تلف المكونات أو خلق خطر التعرض لصدمة كهربائية.

٧. قبل توصيل الشاحن بمصدر الطاقة، تأكد من أن الجهد المحدد على المنتج يتوافق مع جهد مصدر الطاقة المحلي. خطر: احفظ الشاحن بعيدًا عن أي مصادر للمياه. لا تضعه أو تخزنه فوق أو بالقرب من أي حاوية بها ماء، مثل حوض الاستحمام أو حوض الغسيل أو المسبح وما إلى ذلك. لا تغمر الشاحن في الماء أو أي سائل آخر. بعد التنظيف، تأكد من أن الشاحن جاف تمامًا قبل إعادة توصيله بمصدر الطاقة.

**تحذير:** لا تحاول استبدال سلك الطاقة. إذا كان سلك الطاقة تالفًا، فتخلص من الشاحن على الفور. استخدم دائمًا طراز الشاحن الأصلي للشحن لتجنب المخاطر المحتملة. إذا تعرض المنتج (رأس الفرشاة أو مقبض فرشاة الأسنان أو الشاحن) للتلف، فتوقف عن استخدامه. اشحن المنتج فقط باستخدام محول بجهد خرج ه فولت وأمبير. إذا تجاوز جهد خرج الشاحن القيمة الموصى بها، فقد يتسبب ذلك في تلف المنتج أو يشكل خطرًا.



١. أدر رأس الفرشاة دائمًا إلى الأسفل عند تنظيفها لمنع دخول الماء إلى المقبض.
٢. بعد كل استخدام، نظف الشعيرات ورأس الفرشاة، واطركها لتجف بشكل طبيعي.
٣. تجنب شد الشعيرات، فقد يتسبب هذا في تشوهها.
٤. عند تنظيف وحدة فرشاة الأسنان الرئيسية:
  - ٤.١ جفف مقبض فرشاة الأسنان بقطعة قماش جافة.
  - ٤.٢ لا تنقع فرشاة الأسنان في الماء لفترات طويلة.
  - ٤.٣ تجنب استخدام الماء أو سوائل التنظيف الحمضية التي تزيد درجة حرارتها عن ٤٠ درجة مئوية لتنظيف فرشاة الأسنان.



## بيان حماية البيئة

فرشاة الأسنان الكهربائية مزودة ببطارية ليثيوم أيون قابلة لإعادة الشحن. عند التخلص من هذا المنتج، لا تتخلص منه مع النفايات المنزلية العامة. يرجى إزالة البطارية والتخلص منها في مركز إعادة تدوير البطاريات المعتمد، وفقًا لما تحدده اللوائح المحلية. يساعد هذا في المساهمة في حماية البيئة.





المنتجات التي تشتريها مباشرة من موقعنا الإلكتروني أو متجر **Porodo** تأتي مع ضمان لمدة ٢٤ شهرًا.

عند شراء منتجات **Porodo** من أي من البائعين المعتمدين لدينا، فإنك تحصل على ضمان لمدة ١٢ شهرًا فقط. إذا كنت ترغب في تمديد هذا الضمان، فانتقل إلى موقعنا على **porodo.net/warranty** واملأ النموذج بالمعلومات الخاصة بك. ولا تنس تحميل صورة للمنتج أيضًا. بعد أن قمنا بالتحقق من طلبك وقبوله، سنرسل إليك بريداً إلكترونياً لتأكيد تمديد ضمان منتجك.

لمزيد من المعلومات، يرجى التحقق من:  
**porodo.net/warranty**

## اتصل بنا

إذا كان لديك أي أسئلة حول سياسة الخصوصية هذه، يرجى الاتصال بنا على:  
**info@porodo.net**

الموقع الإلكتروني: **porodo.net**

خدمة العملاء: **support@porodo.net**

انستغرام: **porodo.me**