

PORODO



Porodo

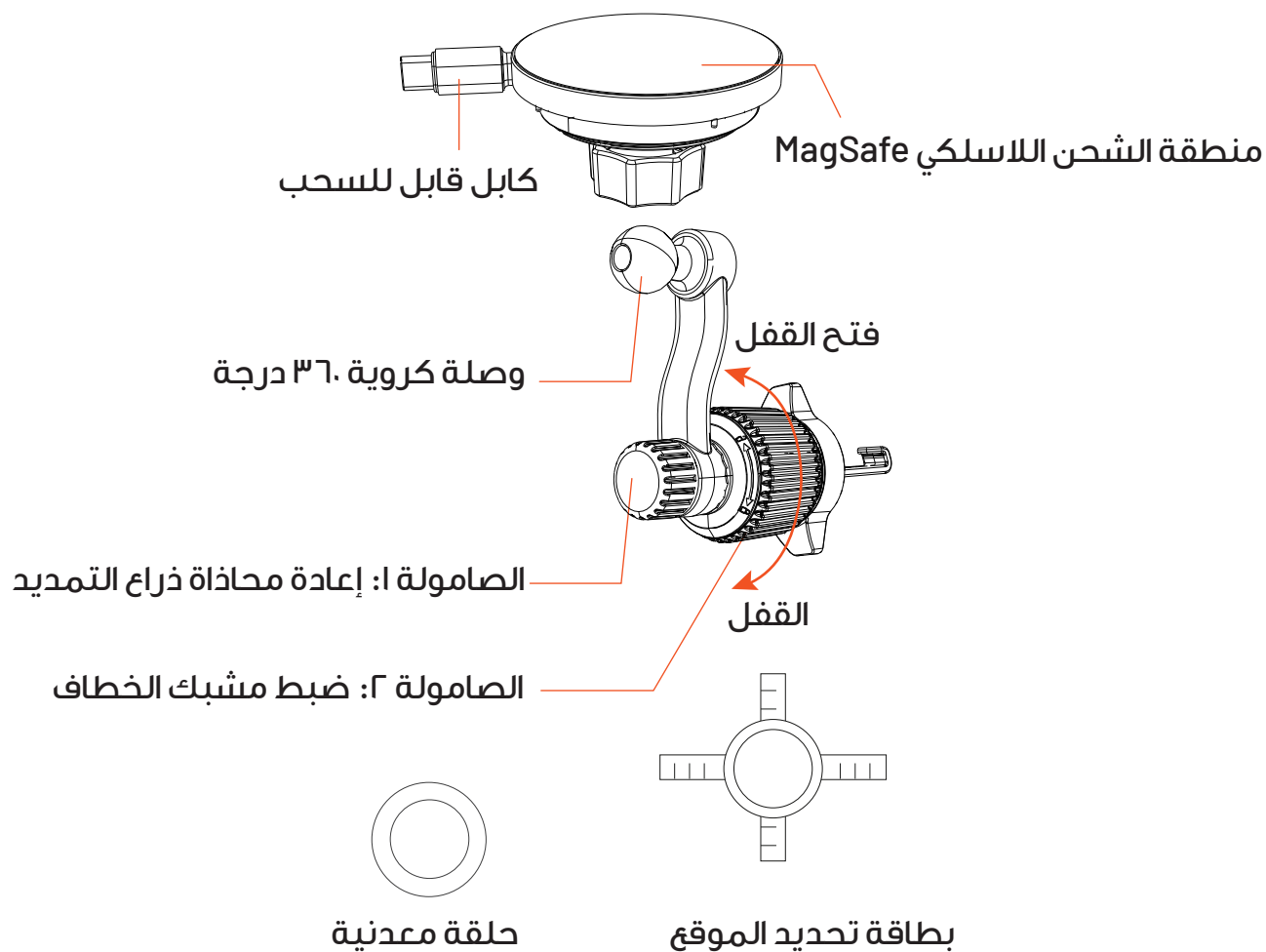
شاحن MagSafe قابل للسحب بمنفذ النوع c

SKU: PD-HSM14

٢	المواصفات
٢	المنظر التخطيطي
٣	دليل الشحن
٣	تركيب حلقة الشحن
٣	تركيب الشاحن
٤	التوافق
٥	الاحتياطات
٥	بيان لجنة الاتصالات الفيدرالية
٦	التخلص من الجهاز
٦	الضمان
٦	اتصل بنا

المواد	ABS، PC
المدخل	١٢-٢٤ فولت
مدخل USB-C	٥ فولت/٢ أمبير، ٩ فولت/٢ أمبير ١٨ واط
المخرج اللاسلكي	٥ واط، ٧،٥ واط، ١٠ واط، ١٥ واط
التوافق	هواتف ذكية مقاس ٤،٧ إلى ٦،٩ بوصة
أبعاد المنتج	٣٢،٧ × ٨٣،٢ × ٥٩،٤ مم
حجم المنتج	١٠٥ جرام

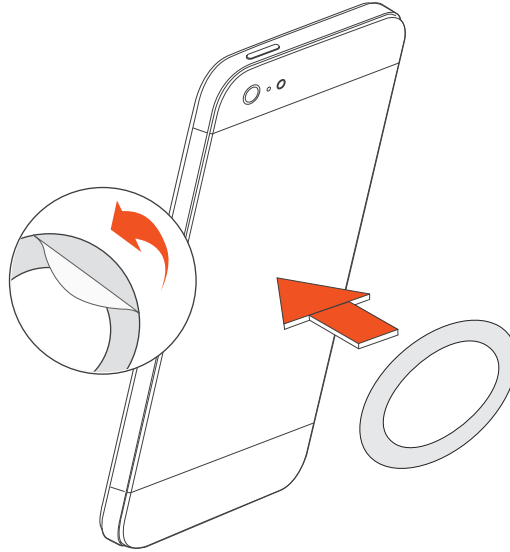
المنظر التخطيطي



١. اسحب الكابل للخارج وقم بتوصيله مباشرة بشاحن السيارة USB-C. يمكن سحب الكابل للخلف بعد الاستخدام لمزيد من الراحة.
 ٢. ضع هاتفك مباشرة على لوحة الشحن اللاسلكية لبدء الشحن.
- بالنسبة للهواتف أو الحافظات التي لا تحتوي على MagSafe، يجب عليك أولاً تثبيت الحلقة المعدنية.

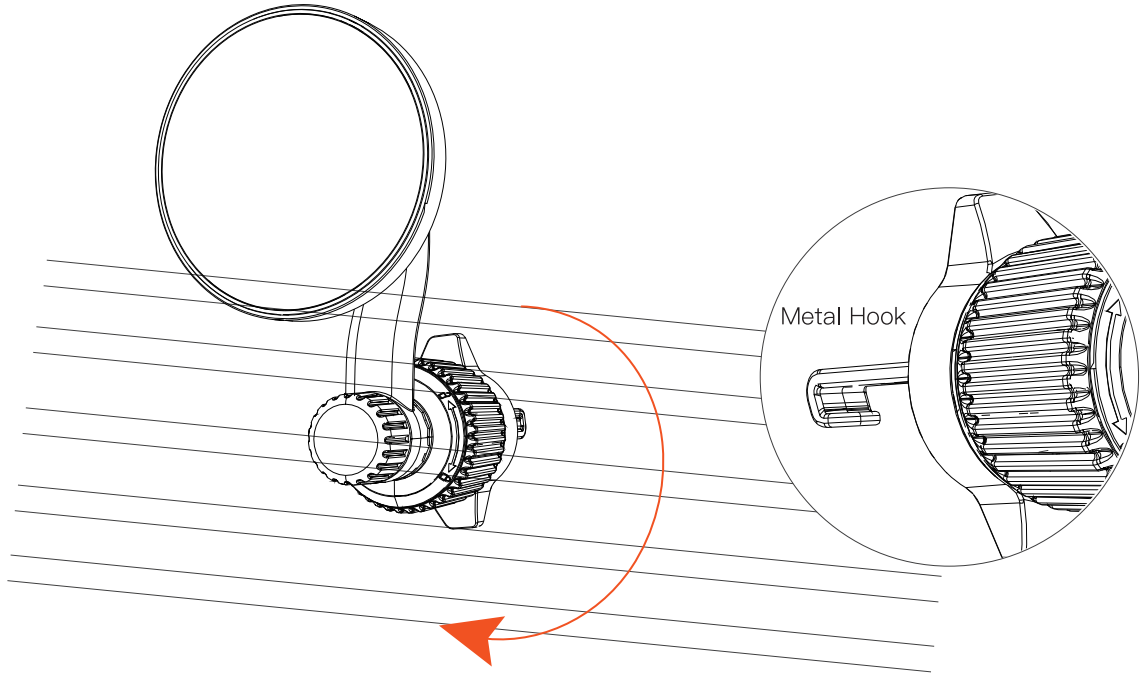
تركيب حلقة الشحن

١. ابدأ بمسح الجزء الخلفي من هاتفك بقطعة قماش مبللة، ثم بقطعة قماش جافة.
٢. ابحث عن منتصف الجزء الخلفي من هاتفك باستخدام بطاقة Match-Up. ضع البطاقة بحيث يكون الجزء العلوي والسفلي متجهين لأعلى ولأسفل، ثم ضعها على الجزء الخلفي من هاتف iPhone أو الحافظة.
٣. قم بتركيب الفيلم الواقي الشفاف في منتصف هاتف iPhone أو الحافظة.
٤. انزع الفيلم الواقي عن الحلقة المعدنية وضع الحلقة في المنتصف.



تركيب الشاحن

١. أدر الصمولة عكس اتجاه عقارب الساعة لفك الخطاف المعدني إلى أقصى طول له.
 ٢. أدخل الخطاف المعدني على طول شبكة التهوية واضبط موضعه تدريجيًا حتى تستقر الشبكة في مكانها داخل الخطاف.
 ٣. اضبط زاوية شبكات التهوية العلوية والسفلية بحيث تتناسب مع الأخاديد الموجودة على جانبي المشبك. وأخيرًا، أدر الصمولة في اتجاه عقارب الساعة لتثبيتها في مكانها.
- تأكد من تثبيت شبكات التهوية بشكل صحيح في الخطاف المعدني.



التوافق

١. سلسلة iPhone ١٥/١٤/١٣/١٢ وحافظة MagSafe

قم بتوصيل جهاز iPhone من سلسلة ١٢/١٣/١٤/١٥ مباشرةً بالحامل المغناطيسي دون الحاجة إلى حلقات معدنية إضافية.

٢. مناسب للهواتف والحافظات الأخرى:

إذا كنت تستخدم iPhone ١٥/١٤/١٣/١٢ مع حافظة بدون MagSafe، أو أي طراز iPhone آخر (على سبيل المثال، iPhone ٨/٧/٦/٦s/١١)، فستحتاج أولاً إلى توصيل الحلقة المعدنية بالهاتف والتأكد من الاتصال المباشر بالحامل المغناطيسي.



١. يُرجى استخدام الحامل المغناطيسي مع شاحن السيارة PD.
٢. قد تتداخل أي أجسام معدنية مع الشحن اللاسلكي (على سبيل المثال، لوحة معدنية، وبطاقات أئتمان PopSocket، وما إلى ذلك). تأكد من عدم وجود أجسام معدنية بين هاتفك والشاحن اللاسلكي.
٣. إذا كنت تستخدم نظام تحديد المواقع العالمي (GPS) أو مشغل موسيقى على هاتفك أثناء الشحن، فقد تتأثر سرعة الشحن بشكل كبير. في حالة استخدام تطبيقات نظام تحديد المواقع العالمي (GPS)، قد يكون استهلاك الطاقة أعلى من سرعة الشحن.
٤. من الطبيعي أن يسخن الشاحن اللاسلكي قليلاً أثناء الاستخدام. إذا لاحظت ارتفاعاً في درجة الحرارة بشكل مفرط، فيرجى التوقف عن استخدام الشاحن.

بيان لجنة الاتصالات الفيدرالية

- أي تعديلات أو تغييرات لم تتم الموافقة عليها صراحةً من قبل الجهة المسؤولة عن الامتثال قد تؤدي إلى إبطال صلاحية المستخدم لتشغيل الجهاز.
- تم اختبار هذا الجهاز ووجد أنه يمثل للحدود الخاصة بالأجهزة الرقمية من الفئة B وفقاً للجزء ١٥ من لوائح FCC. تم تصميم هذه الحدود لتوفير حماية معقولة ضد التداخل الضار في التركيبات السكنية.
- يولد هذا الجهاز طاقة تردد لاسلكي ويمكن أن يشعها، وإذا لم يتم تركيبه واستخدامه وفقاً للتعليمات، فقد يتسبب في تداخل ضار مع الاتصالات الراديوية. ومع ذلك، لا يوجد ضمان بعدم حدوث التداخل في بعض التركيبات.
- إذا تسبب هذا الجهاز في تداخل ضار لاستقبال الراديو أو التلفزيون، والذي يمكن تحديده من خلال تشغيل الجهاز وإيقافه، يُنصح المستخدم بمحاولة تصحيح التداخل من خلال واحد أو أكثر من الإجراءات التالية:

١. إعادة توجيه هوائي الاستقبال أو نقله.
٢. زيادة المسافة الفاصلة بين الجهاز والمستقبل.
٣. توصيل الجهاز بمأخذ على دائرة مختلفة عن تلك التي يتصل بها جهاز الاستقبال. ٤. استشر الوكيل أو فني راديو/تلفزيون ذي خبرة للحصول على المساعدة.

يتوافق هذا الجهاز مع الجزء ٥١ من قواعد لجنة الاتصالات الفيدرالية. يخضع التشغيل للشرطين التاليين: (١) لا يجوز لهذا الجهاز أن يسبب تداخلًا ضارًا و(٢) يجب أن يقبل هذا الجهاز أي تداخل يتم استقباله، بما في ذلك التداخل الذي قد يتسبب في تشغيل غير مرغوب فيه. يجب ألا تقل المسافة بين المستخدم والمنتجات عن ٢٠ سم

التخلص من الجهاز

لا يجوز التخلص من هذا المنتج كنفایات منزلية غير مصنفة. ومن المهم فصل هذه النفایات من أجل معالجتها وإعادة تدويرها بشكل صحيح، بما يتوافق مع لوائح إدارة النفایات المحلية.

الضمان

المنتجات التي تشتريها مباشرة من موقعنا الإلكتروني أو متجر **Porodo** تأتي مع ضمان لمدة ٢٤ شهرًا.

عند شراء منتجات **Porodo** من أي من البائعين المعتمدين لدينا، فإنك تحصل على ضمان لمدة ١٢ شهرًا فقط. إذا كنت ترغب في تمديد هذا الضمان، فانتقل إلى موقعنا على porodo.net/warranty واملأ النموذج بالمعلومات الخاصة بك. ولا تنس تحميل صورة للمنتج أيضًا. بعد أن قمنا بالتحقق من طلبك وقبوله، سنرسل إليك بريدًا إلكترونيًا لتأكيد تمديد ضمان منتجك.

لمزيد من المعلومات، يرجى التحقق من:
porodo.net/warranty

اتصل بنا

إذا كان لديك أي أسئلة حول سياسة الخصوصية هذه، يرجى الاتصال بنا على:

info@porodo.net

الموقع الإلكتروني: porodo.net

خدمة العملاء: support@porodo.net

انستغرام: porodo.me