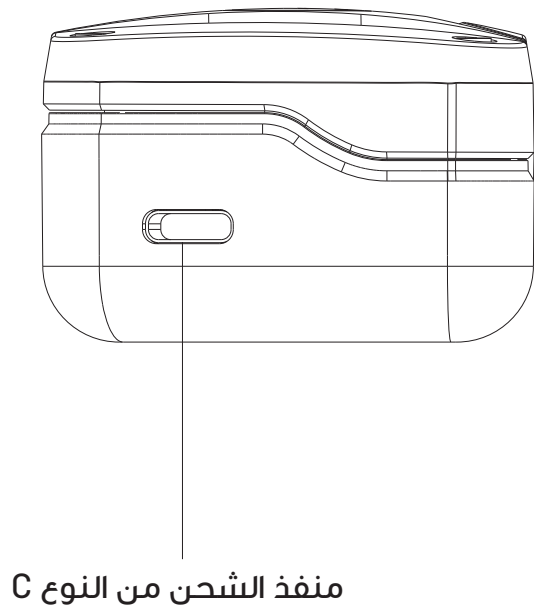
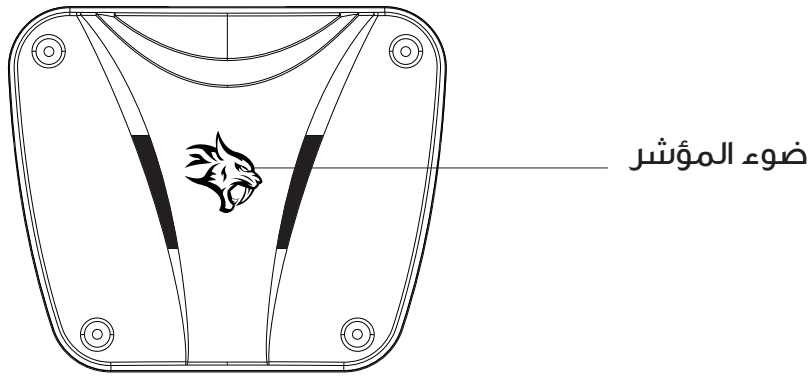
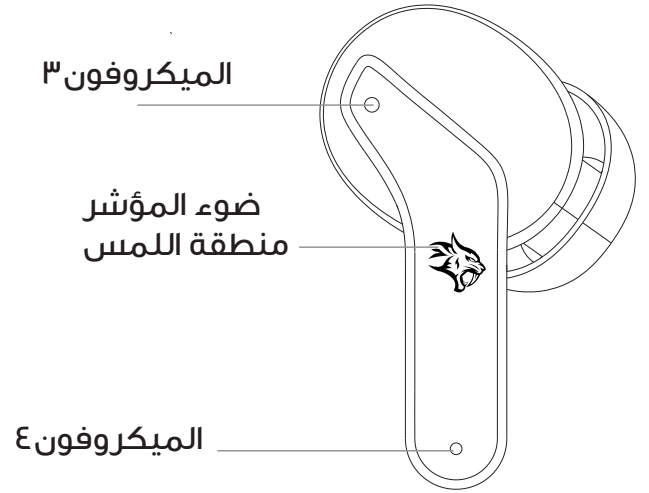
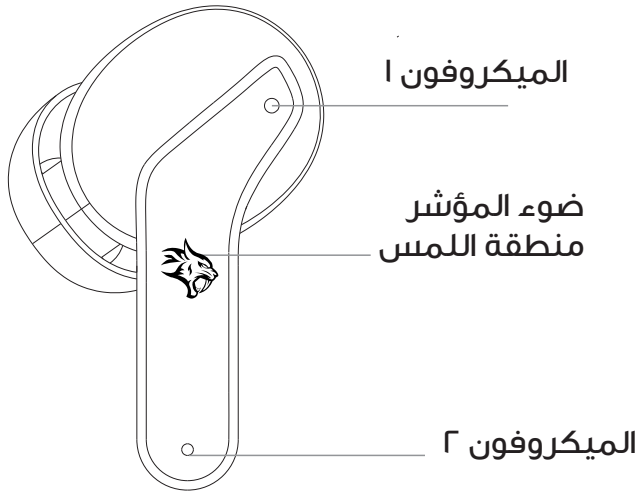




Porodo Gaming
سماعات أذن للألعاب
بتأخير منخفض جداً

SKU: PDX419

٢	عرض تخطيطي
٣	تشغيل/إيقاف التشغيل
٣	تعليمات الاقتران
٣	وصف وظيفة زر اللمس
٤	الشحن
٤	المواصفات
٥	المميزات
٥	الضمان
٥	اتصل بنا



تشغيل / إيقاف التشغيل

التشغيل

١. إذا كانت سماعات الأذن في علبة الشحن، فافتح العلبة، وستُشغل سماعات الأذن تلقائيًا.
٢. إذا كانت سماعات الأذن مغلقة، فاضغط مع الاستمرار على سماعات الأذن لمدة ٣ ثوانٍ لتشغيلها.

إيقاف التشغيل

١. عند تشغيل سماعات الأذن، اضغط مع الاستمرار لمدة ٥ ثوانٍ تقريبًا لإيقاف تشغيلها.
٢. ضع سماعات الأذن مرة أخرى في علبة الشحن وأغلق العلبة؛ وستُشغل سماعات الأذن تلقائيًا.

تعليمات الاقتران

[A] الاقتران بهاتفك أو بأجهزة أخرى

١. عند وضع سماعات الأذن في علبة الشحن، افتح العلبة، وستُشغل سماعات الأذن تلقائيًا مع بعضها البعض.
٢. سيومض المؤشر الأزرق على سماعات الأذن، مما يشير إلى أنها في وضع الاقتران وتنتظر اتصالاً.

[B] التعليمات

١. قم بتنشيط وظيفة البلوتوث على هاتفك أو أي جهاز آخر.
٢. ابحث عن أجهزة البلوتوث المتوفرة وحدد "PDXE19" من القائمة.
٣. بمجرد الاقتران بنجاح، سيومض المؤشر الأزرق ببطء.
٤. عند الاستخدام اللاحق، ستتصل سماعات الأذن تلقائيًا بالجهاز المقترن الأخير (تأكد من تشغيل البلوتوث في الجهاز).
٥. إذا فشل الاقتران، فأوقف تشغيل سماعات الأذن وحاول الاقتران مرة أخرى.

وصف وظيفة زر اللمس

تشغيل / إيقاف الموسيقى: نقرة واحدة.

المسار السابق: انقر مرتين على سماعة الأذن اليمنى.

المسار التالي: انقر مرتين على سماعة الأذن اليسرى.

زيادة مستوى الصوت: اضغط مع الاستمرار على سماعة الأذن اليمنى لمدة ثانيتين تقريبًا.

خفض مستوى الصوت: اضغط مع الاستمرار على سماعة الأذن اليسرى لمدة ثانيتين تقريبًا.

الرد على المكالمة: نقرة واحدة.

- رفض المكالمات:** اضغط مع الاستمرار لمدة ٣ ثوانٍ تقريبًا.
- إنهاء المكالمات الحالية:** انقر واحدة.
- تنشيط Siri:** انقر ثلاث مرات على سماعة الأذن اليسرى.
- وضع الموسيقى/ الألعاب:** انقر ثلاث مرات على سماعة الأذن اليمنى.

الشحن

[A] شحن علبة الشحن

١. عندما يومض المؤشر الأزرق على علبة الشحن، يشير ذلك إلى انخفاض مستوى البطارية.
٢. قم بتوصيل كابل الشحن بمنفذ USB. يدعم طاقة ه فولت (على سبيل المثال، محول USB للتيار المتردد/المستمر أو منفذ USB للكمبيوتر الشخصي).
٣. قم بتوصيل الكابل بمنفذ الشحن الخاص بالعلبة.
٤. عندما تقوم علبة الشحن بالشحن، سيومض الضوء الأزرق ببطء.
٥. بمجرد الشحن الكامل، سيظل الضوء الأزرق ثابتًا.

[B] شحن سماعات الأذن

١. عندما تقوم علبة الشحن بشحن سماعات الأذن، سيومض الضوء الأزرق ببطء.
٢. عندما تكون بطارية سماعات الأذن منخفضة، ستسمع صوتًا لشحنها.
٣. للشحن، ضع سماعات الأذن في علبة الشحن، وستبدأ في الشحن تلقائيًا. سيومض الضوء الأزرق ببطء أثناء الشحن.
٤. للشحن الأول، تأكد من شحن سماعات الأذن بالكامل قبل الاستخدام.

المواصفات

٤٠ مللي أمبير في الساعة* (سماعات الأذن)، ٤٠٠ مللي أمبير في الساعة (علبة الشحن)	سعة البطارية
٦ ساعات عند مستوى صوت ٥٠%	وقت التشغيل
٥ ساعات	وقت المكالمات
حتى ١٠ ساعة	وقت الاستعداد
النوع C	واجهة الشحن
١٠ مم Ø	مكبر الصوت
٧٥،٤	بلوتوث
حتى ١٠ أمتار	نطاق الإرسال
٢،٤٠٢ جيجاهرتز تا ٢،٤٨٠ جيجاهرتز	نطاق التردد
> ٦٠ مللي ثانية	وقت الاستجابة
دعم ENC للميكروفون المزدوج	ENC
نعم	مفتاح هول

المميزات

١. تتميز سماعات الأذن بعناصر تحكم ذكية تعمل باللمس، مما يتيح لك إدارة الموسيقى والمكالمات ومستوى الصوت دون عناء بلمسات بسيطة.
٢. تم تجهيز سماعات الأذن بأضواء تنفس RGB قابلة للتخصيص والتي تخلق تأثيرًا مذهلاً بصريًا مع تحسين تجربة المستخدم.
٣. مع زمن انتقال منخفض للغاية يبلغ ٦٠ مللي ثانية، توفر سماعات الأذن تجربة صوتية سلسة، مما يجعلها مثالية للألعاب ومشاهدة الفيديو دون تأخير.
٤. يمكنك التبديل بسهولة بين أوضاع اللعبة والموسيقى والمكالمات، مما يضمن انتقالًا سلسًا للأنشطة المختلفة دون الحاجة إلى تعديلات يدوية.
٥. تستخدم سماعات الأذن تقنية ENC لتقليل الضوضاء المحيطة بشكل فعال، مما يوفر صوتًا أكثر وضوحًا أثناء المكالمات وتحسين تجربة الاستماع الشاملة في البيئات الصاخبة.
٦. تدعم سماعات الأذن الشحن من النوع C، مما يضمن شحنًا أسرع وأكثر كفاءة مع موصل متوافق عالميًا.

الضمان

المنتجات التي تشتريها مباشرة من موقعنا الإلكتروني أو متجر **Porodo** تأتي مع ضمان لمدة ٢٤ شهرًا.

عند شراء منتجات **Porodo** من أي من البائعين المعتمدين لدينا، فإنك تحصل على ضمان لمدة ١٢ شهرًا فقط. إذا كنت ترغب في تمديد هذا الضمان، فانتقل إلى موقعنا على porodo.net/warranty واملأ النموذج بالمعلومات الخاصة بك. ولا تنس تحميل صورة للمنتج أيضًا. بعد أن قمنا بالتحقق من طلبك وقبوله، سنرسل إليك بريدًا إلكترونيًا لتأكيد تمديد ضمان منتجك.

لمزيد من المعلومات، يرجى التحقق من:

porodo.net/warranty

اتصل بنا

إذا كان لديك أي أسئلة حول سياسة الخصوصية هذه، يرجى الاتصال بنا على:

info@porodo.net

الموقع الإلكتروني: porodo.net

خدمة العملاء: support@porodo.net

انستغرام: porodo.me