

# PORODO



## Porodo

الساعة الذكية  
SKWER

مع شاشة HD مقاس ١,٧٢ بوصة

SKU: PDSWT71

٢	تعليمات التشغيل
٣	تعليمات الشحن
٣	تثبيت التطبيق
٤	اقتران البلوتوث
٥	المواصفات
٥	احتياطات السلامة
٦	التخلص من الجهاز
٧	الضمان
٧	اتصل بنا

### ١. الزر

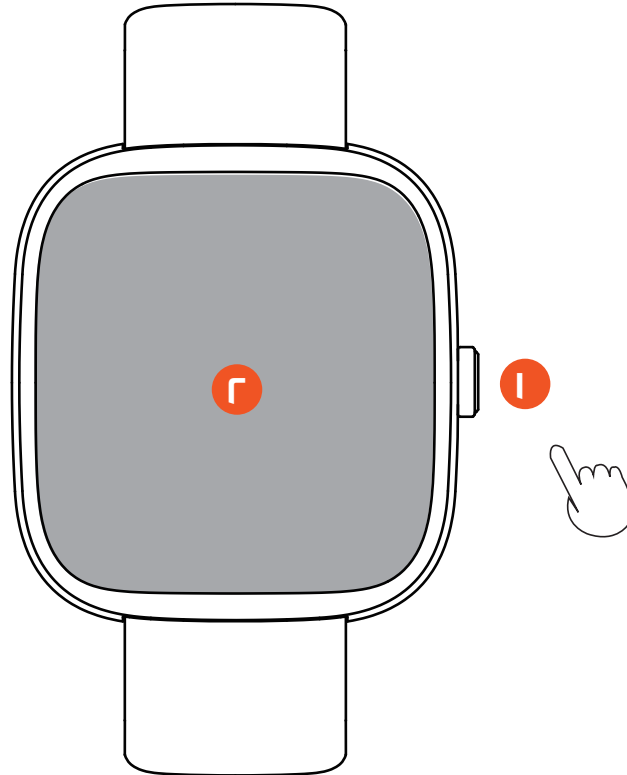
- ١.١ اضغط مع الاستمرار لمدة ٥ ثوانٍ لتشغيل الجهاز أو إيقاف تشغيله.
- ١.٢ اضغط ضغطة قصيرة لتنشيط الشاشة.
- ١.٣ اضغط ضغطة قصيرة للعودة إلى الشاشة الرئيسية.
- ١.٤ انقر للدخول إلى القرص الرئيسي. يمكنك تبديل الأقراص باستخدام التاج.

### ٢. الشاشة

من الشاشة الرئيسية، اضغط مع الاستمرار لمدة ٣ ثوانٍ لاختيار واجهات ساعة مختلفة.

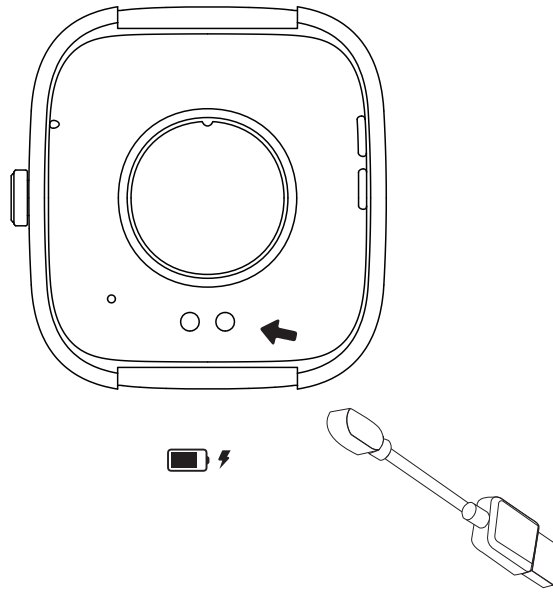
#### ملاحظة:

- أ. يرجى التأكد من بقاء هاتفك قريبًا من ساعتك لضمان اتصال مثالي.
- في حال انقطاع اتصال الأجهزة، قم بتحديث واجهة تطبيق الهاتف المحمول.
- ب. إذا كانت بعض الميزات لا تعمل بشكل صحيح، فيُرجى حذف التطبيق وإعادة تثبيته.



## تعليمات الشحن

١. وُصِّل كابل الشحن بالساعة.
٢. بعد التوصيل، ستظهر أيقونة الشحن على الشاشة.
٣. بعد شحن الساعة بالكامل، افصل كابل الشحن عن مصدر الطاقة.
٤. في حال عدم استخدام المنتج لفترة طويلة، احرص على شحنه كل ٣ أشهر على الأقل للحفاظ على أداء البطارية الأمثل.

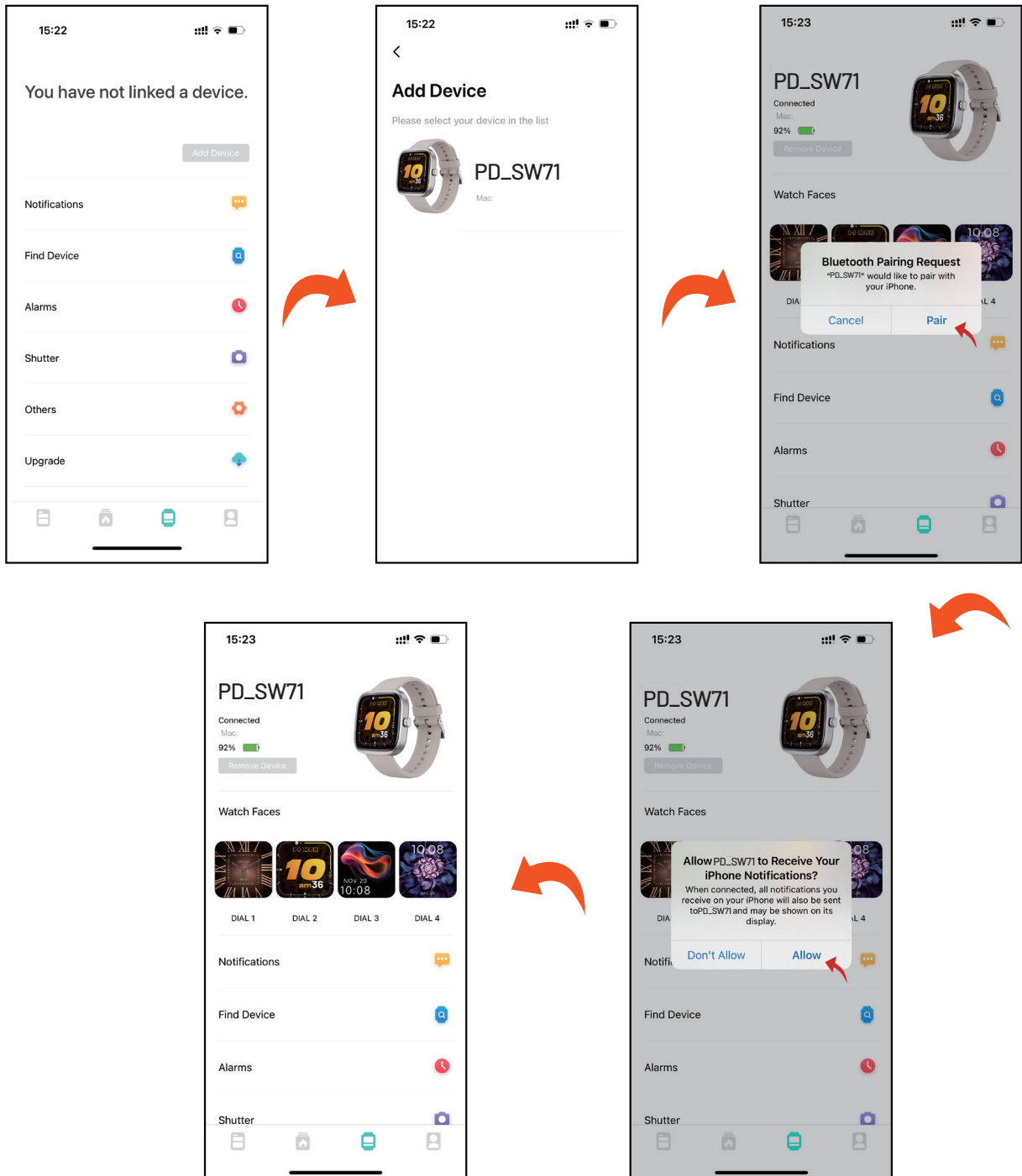


## تثبيت التطبيق

١. نزل تطبيق "Dafit" وثبّته عن طريق مسح رمز الاستجابة السريعة (QR) بهاتفك. اختر الإصدار المناسب بناءً على نظام تشغيل هاتفك.
٢. أو ابحث عن "Dafit" في متجر تطبيقات الهاتف المحمول وثبّته مباشرةً من هناك. التطبيق متوافق مع أنظمة iOS و Android ١٠.٠ والإصدارات الأحدث.



١. فَعِّل البلوتوث على جهازك المحمول وافتح تطبيق Dafit.
٢. انتقل إلى "Device" < "Add Device"، ثم ابحث عن "PD\_SW71" واختَر المنتج.
٣. اختَر الطراز المناسب واتبع التعليمات التي تظهر على الشاشة لإكمال عملية الإقران.
٤. بعد نجاح الإقران، ستظهر رسالة "Binding is successful" على الشاشة.



حجم الشاشة	١.٧٢ بوصة
دقة الشاشة	دقة ٣٦٠ x ٣٦٠
مستوى مقاومة الماء	معياري IP٦٨
بلوتوث	الإصدار ٥.٢
ذاكرة الوصول العشوائي (RAM)	١٢٨ ميجابايت
سعة البطارية	٢٣٠٠ مللي أمبير/ساعة
مدة التشغيل	٥ أيام
مدة الاستعداد	٣٠ يومًا
مدة الشحن	ساعتان
التوافق	iOS١٠ و Android
تردد البلوتوث	٢,٤٨٣٥ إلى ٢,٤٠٠ جيجاهرتز
وزن المنتج	٦٠ جرام

## احتياطات السلامة

١. هذا المنتج غير مُصمم للاستخدام أثناء أنشطة مثل الاستحمام، والسباحة، والغوص، والينابيع الساخنة، وحمامات الساونا، أو أي أنشطة أخرى متعلقة بالمياه، لأن التعرض للماء قد يُتلف الجهاز.
٢. تأكد من جفاف الجهاز وملحقاته لمنع تراكم الأوساخ والبكتيريا.
٣. تجنب استخدام الميكروويف، أو النسخ، أو أي مصادر حرارة أخرى لتجفيف الجهاز أو تسخينه. تجنب استخدام الجهاز في بيئات ذات درجات حرارة عالية أو وضعه في مناطق معرضة لحرارة شديدة. بالإضافة إلى ذلك، تجنب الصدمات أو الاهتزازات القوية، فقد تُسبب تلفًا للجهاز أو ملحقاته. أبقِ المنتج بعيدًا عن أشعة الشمس المباشرة، ودرجات الحرارة المرتفعة، والرطوبة، واللهب المكشوف.
٤. أبقِ الجهاز بعيدًا عن متناول الأطفال والحيوانات لمنع ابتلاعه أو تلفه عن طريق الخطأ.
٥. احمِ الجهاز من الصدمات وتجنب إسقاطه، فقد يُسبب ذلك أضرارًا جسيمة.
٦. لا تعرض الجهاز لدرجات حرارة عالية، لأن ذلك قد يؤثر على أدائه وعمره الافتراضي.
٧. لا تنظف الجهاز بمنظفات كاشطة، فقد يُسبب ذلك تلفًا لسطحه. استخدم قطعة قماش ناعمة ورطبة للتنظيف.
٨. يُنصح بفك الجهاز بواسطة فنيين مُدرَّبين فقط.



٩. بعد الشحن، افصل كابل الشحن دائمًا عن مصدر الطاقة لتجنب حدوث تماس كهربائي عند ملامسته للأجسام الموصلة.
١٠. هذه الساعة الذكية ليست جهازًا طبيًا. البيانات المُقدمة من هذه الساعة هي لأغراض مرجعية فقط، ولا ينبغي استخدامها لأغراض التشخيص أو العلاج.
- ملاحظة:** قد لا تتوافق بعض وظائف الجهاز، مثل عرض مُعرّف المتصل وإشعارات الرسائل، مع بعض إصدارات الهواتف الذكية.

## التخلص من الجهاز

لا يجوز التخلص من هذا المنتج كنفایات منزلية غير مصنفة. ومن المهم فصل هذه النفایات من أجل معالجتها وإعادة تدويرها بشكل صحيح، بما يتوافق مع لوائح إدارة النفایات المحلية.



المنتجات التي تشتريها مباشرة من موقعنا الإلكتروني أو متجر **Porodo** تأتي مع ضمان لمدة ٢٤ شهرًا.

عند شراء منتجات **Porodo** من أي من البائعين المعتمدين لدينا، فإنك تحصل على ضمان لمدة ١٢ شهرًا فقط. إذا كنت ترغب في تمديد هذا الضمان، فانتقل إلى موقعنا على **porodo.net/warranty** واملأ النموذج بالمعلومات الخاصة بك. ولا تنس تحميل صورة للمنتج أيضًا. بعد أن قمنا بالتحقق من طلبك وقبوله، سنرسل إليك بريدًا إلكترونيًا لتأكيد تمديد ضمان منتجك.

لمزيد من المعلومات، يرجى التحقق من:  
**porodo.net/warranty**

إذا كان لديك أي أسئلة حول سياسة الخصوصية هذه، يرجى الاتصال بنا على:

**info@porodo.net**

الموقع الإلكتروني: **porodo.net**

خدمة العملاء: **support@porodo.net**

انستغرام: **porodo.me**