

# PORODO



## Porodo

**محطة طاقة محمولة FORCEBASE**  
**بقوة ١٥٠ واط**

SKU: PDD150GYBK

٢	تذكير
٢	ملاحظة
٣	عرض تخطيطي
٤	الميزات الوظيفية للمنتج
٥	تشغيل المنتج
٥	استخدام مصباح LED
٦	استخدام وظيفة مخرج التيار المستمر
٦	استخدام وظيفة مخرج USB
٧	استخدام وظيفة مخرج التيار المتردد
٨	شحن المنتج
٨	محتويات العبوة
٩	المواصفات
٩	التخلص من الجهاز
١٠	الضمان
١٠	اتصل بنا

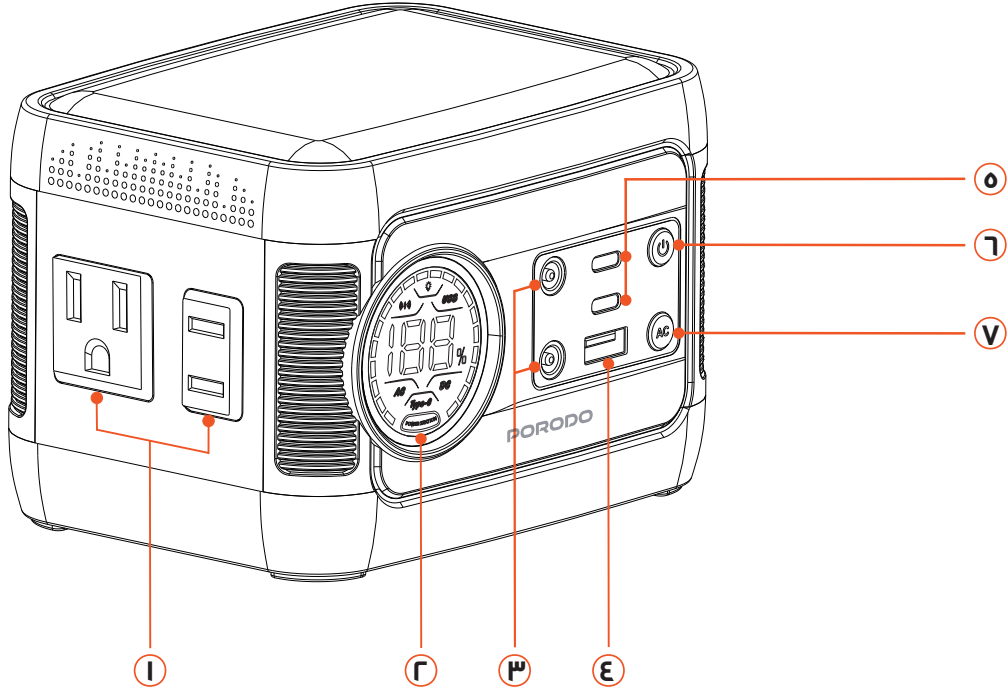
شكرًا لاختياركم منتجنا. يُرجى قراءة التعليمات بعناية، واتباع إرشادات دليل التشغيل، واستخدام المنتج بشكل صحيح. سيساعدكم هذا على التعود على المنتج بسرعة وسهولة.

## تذكير

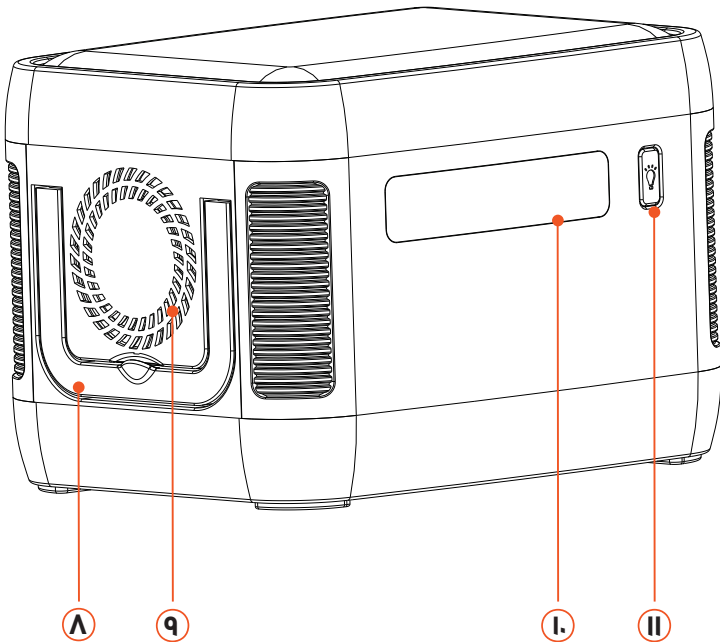
١. هذا المنتج مصمم للاستخدام في حالات الطوارئ فقط، ولا يُمكن استخدامه كبديل لمصادر طاقة التيار المتردد القياسية للأجهزة المنزلية أو الأجهزة الرقمية.
٢. قد تختلف منافذ التيار المتردد ومحولات الطاقة حسب موقع العميل. يرجى مراجعة مواصفات الطاقة المحلية قبل استخدام المنتج.

## ملاحظة

١. إذا كنت لا تخطط لاستخدام المنتج لفترة طويلة، يُنصح بالحفاظ على البطارية بسعة معينة وإعادة شحنها مرة واحدة على الأقل كل ثلاثة أشهر.
٢. يُعدّ ارتفاع درجة حرارة الجهاز قليلًا أثناء الاستخدام أو الشحن أمرًا طبيعيًا ولا يُشير إلى وجود عطل.
٣. يُنصح باستخدام هذا المنتج في درجة حرارة الغرفة، بعيدًا عن الرطوبة ودرجات الحرارة المرتفعة ومصادر النار.
٤. خزن المنتج في مكان جاف، بعيدًا عن الرطوبة والمواد المسببة للتآكل.
٥. تجنّب استخدام المواد الكيميائية القاسية مثل الصابون أو المنظفات لتنظيف المنتج.
٦. إذا ظهرت على البطارية علامات انتفاخ أو تسرب أو انبعاث رائحة، فتوقف فورًا عن الاستخدام وتوقف عن تشغيل المنتج.
٧. احرص على عدم سقوط المنتج أثناء الاستخدام.
٨. أبقِ المنتج بعيدًا عن متناول الأطفال. إذا احتاج الأطفال إلى استخدام محطة الطاقة المحمولة، فيجب على الوالدين تشغيلها وفقًا لدليل التعليمات.
٩. يُرجى عدم إلقاء النفايات أو حرق محطة الطاقة المتنقلة المهجورة. تخلص منها بالطريقة الصحيحة لحماية البيئة.



- ١. منفذ خرج تيار متردد
- ٢. شاشة عرض LED
- ٣. منفذ خرج تيار مستمر
- ٤. منفذ خرج USB-A
- ٥. منفذ إدخال / إخراج USB-C
- ٦. زر التشغيل
- ٧. زر طاقة التيار المتردد



- ٨. مقبض
- ٩. فتحات تهوية
- ١٠. إضاءة LED
- ١١. زر التحكم في إضاءة LED

١. يتميز المنتج بسعة بطارية كبيرة، وحجم صغير، وتصميم خفيف الوزن، مما يجعله سهل الحمل وقابلًا للتكيف بشكل كبير للاستخدام في مجموعة متنوعة من السيناريوهات، بما في ذلك السفر والتخييم والمغامرات الخارجية.



رحلات التخييم




النزهات لمسافات طويلة



استكشاف البرية


٢. المنتج مزود بوظيفة إخراج تيار متردد، مما يُمكنه من توفير الطاقة في حالات الطوارئ لمختلف الأجهزة مثل المراوح، والثلاجات الصغيرة، والمصابيح الكهربائية، وأجهزة طهي الأرز، وغيرها.



مروحة صغيرة



طباخ أرز صغير

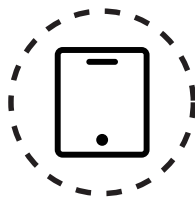


مصباح كهربائي

٣. يتميز المنتج بخاصية إخراج تيار مستمر، ما يسمح بشحن الأجهزة المحمولة مثل الهواتف الذكية، والأجهزة اللوحية، والكاميرات الرقمية، وأجهزة الكمبيوتر المحمولة. كما يتضمن منافذ إخراج تيار مستمر متعددة، ما يسمح بشحن العديد من المنتجات الرقمية في وقت واحد.



كمبيوتر محمول



جهاز لوحي




هاتف ذكي

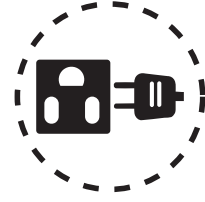
٤. يتميز المنتج بإضاءة LED عالية السطوع، وهي متينة ومتينة، مما يجعلها ضرورية للأنشطة الخارجية. تدعم مصابيح LED أوضاعًا متعددة، بما في ذلك الإضاءة عالية السطوع، والوميض، وإشارات الاستغاثة، وغيرها.



آمن للاستخدام




إضاءة الطوارئ



تخزين الطاقة  
الخارجية

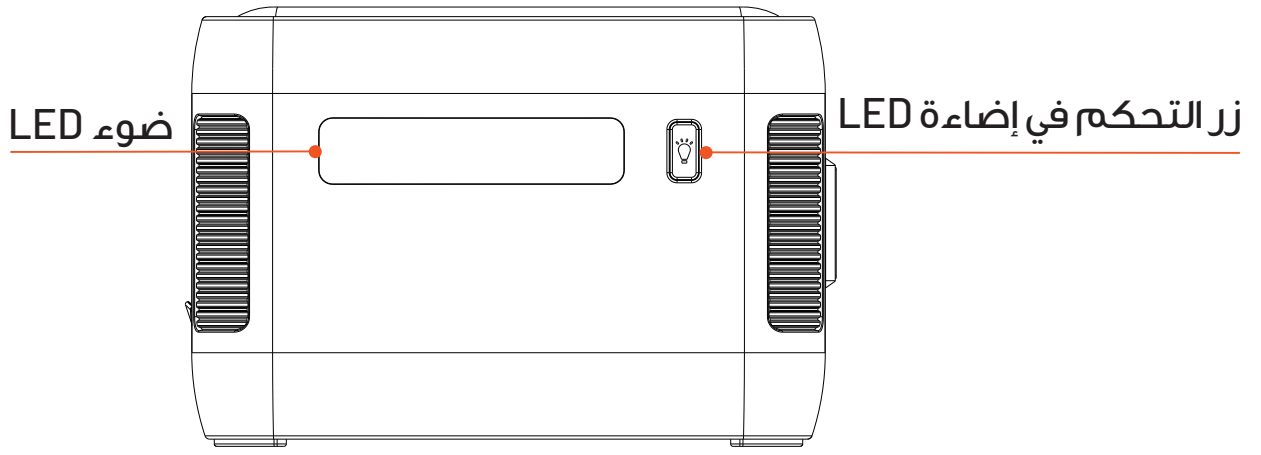
## تشغيل المنتج

لتشغيل المنتج، اضغط باستمرار على زر التشغيل لمدة ثانيتين. ستضيء شاشة LED، موضحة مستوى شحن البطارية الحالي.




## استخدام مصباح LED

بعد تشغيل المنتج، اضغط على زر التحكم في ضوء LED لفترة وجيزة لتنشيط ضوء LED في الوضع الثابت. اضغط على الزر مرة أخرى للتبديل بين الأوضاع المختلفة: ثابت، وميض، إشارة استغاثة، وإيقاف.



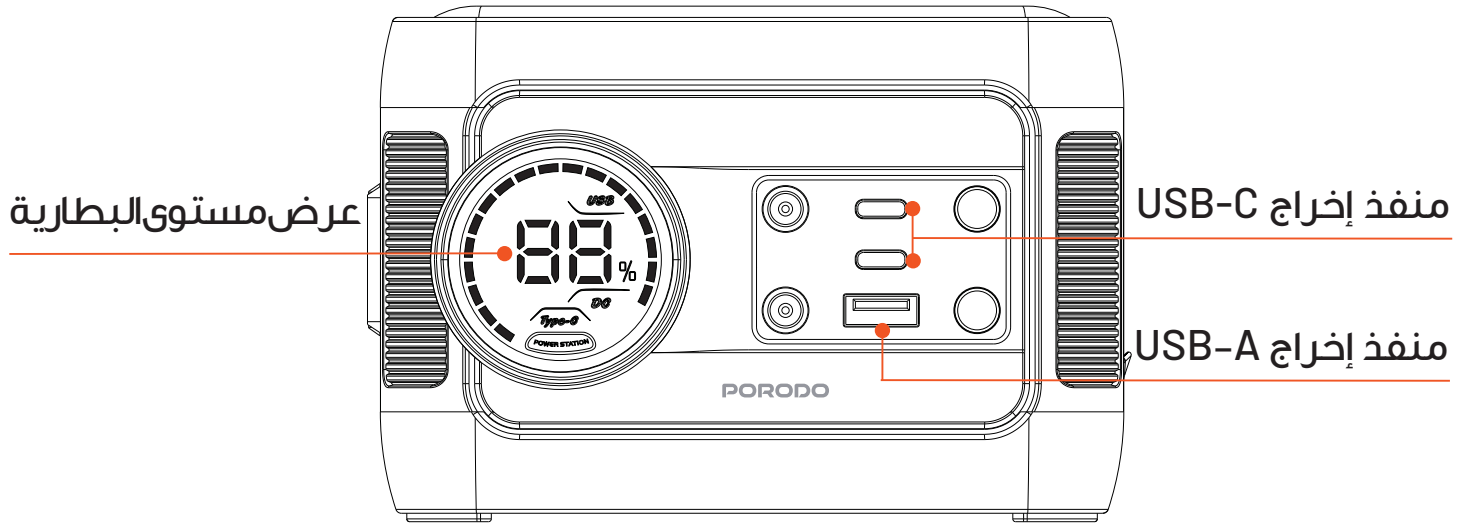
## استخدام وظيفة مخرج التيار المستمر

بعد التشغيل، اضغط على زر التشغيل لفترة وجيزة لتفعيل مخرج التيار المستمر. وصل جهازك بمنفذ مخرج التيار المستمر. لإلغاء تفعيل مخرج التيار المستمر، اضغط على زر التشغيل مرة أخرى.



## استخدام وظيفة مخرج USB

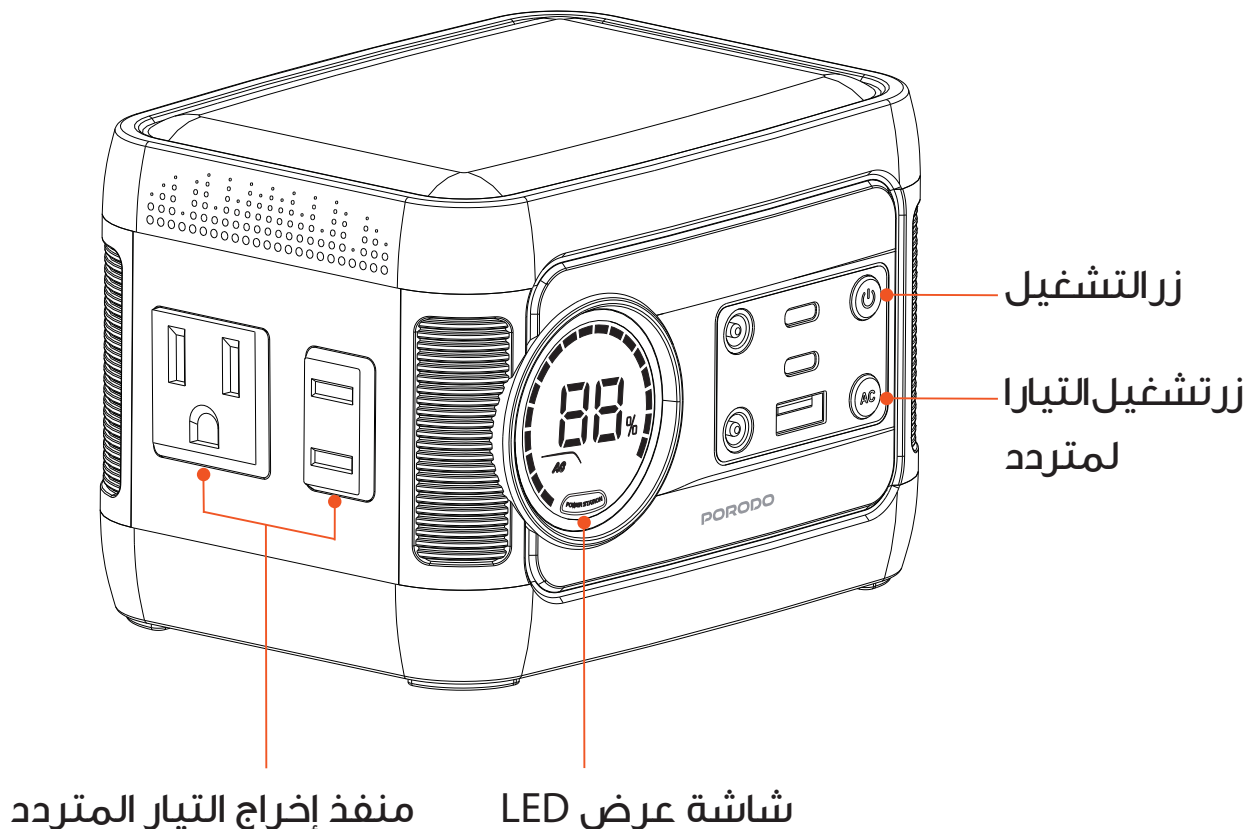
يدعم منفذ USB-A و USB-C خاصية التوصيل والتشغيل. ما عليك سوى توصيل جهازك بمنفذ USB المطلوب لبدء الاستخدام.



## استخدام وظيفة مخرج التيار المتردد

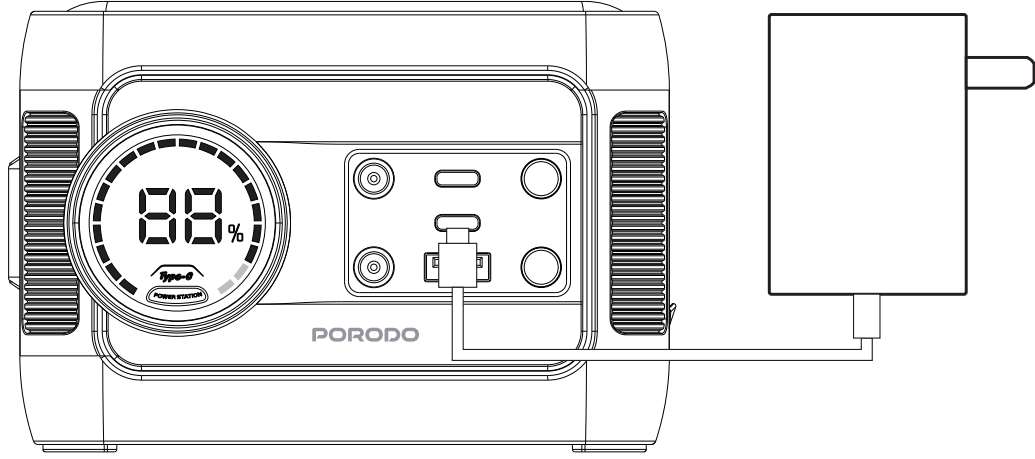
بعد التشغيل، اضغط على زر "AC Power Button" لتفعيل مخرج التيار المتردد. واصل جهازك بمنفذ مخرج التيار المتردد. بعد الانتهاء، اضغط على زر "AC Power Button" مرة أخرى لتعطيل مخرج التيار المتردد وفصل جهازك.

**ملاحظة:** قد يختلف منفذ مخرج التيار المتردد باختلاف المنطقة.





صل أحد طرفي كابل الشحن النوع-C بمنفذ USB-C الخاص بالمنتج، والطرف الآخر بشاحن PD المتصل بمصدر طاقة.



محطة الطاقة	
كابل شحن من النوع C	

نوع البطارية	NCM18750
سعة البطارية	76.96 واط/ساعة (14.8 فولت/2.0 أمبير/ساعة)
مخرج التيار المتردد	230 فولت/50 هرتز، 100 واط (ذروة 300 واط)
مخرج التيار المستمر	12 فولت/1.0 أمبير، 120 واط كحد أقصى
طاقة إضاءة LED	2 واط
حجم المنتج	135 x 100 x 90 مم
وزن المنتج	0.8 كجم
مخرج USB-A	5 فولت/3.0 أمبير، 9 فولت/2.0 أمبير، 12 فولت/1.0 أمبير، 18 واط كحد أقصى (QC 3.0)
مدخل / مخرج USB-C	5 فولت/3.0 أمبير، 9 فولت/3.0 أمبير، 12 فولت/2.0 أمبير، 18 فولت/2.0 أمبير، 20 فولت/1.0 أمبير، PD 30 واط
رقم الموديل	PDD150

## التخلص من الجهاز

لا يجوز التخلص من هذا المنتج كنفائات منزلية غير مصنفة. ومن المهم فصل هذه النفائات من أجل معالجتها وإعادة تدويرها بشكل صحيح، بما يتوافق مع لوائح إدارة النفائات المحلية.



المنتجات التي تشتريها مباشرة من موقعنا الإلكتروني أو متجر **Porodo** تأتي مع ضمان لمدة ٢٤ شهرًا.

عند شراء منتجات **Porodo** من أي من البائعين المعتمدين لدينا، فإنك تحصل على ضمان لمدة ١٢ شهرًا فقط. إذا كنت ترغب في تمديد هذا الضمان، فانتقل إلى موقعنا على **porodo.net/warranty** واملأ النموذج بالمعلومات الخاصة بك. ولا تنس تحميل صورة للمنتج أيضًا. بعد أن قمنا بالتحقق من طلبك وقبوله، سنرسل إليك بريدًا إلكترونيًا لتأكيد تمديد ضمان منتجك.

لمزيد من المعلومات، يرجى التحقق من:  
**porodo.net/warranty**

## اتصل بنا

إذا كان لديك أي أسئلة حول سياسة الخصوصية هذه، يرجى الاتصال بنا على:  
**info@porodo.net**  
الموقع الإلكتروني: **porodo.net**  
خدمة العملاء: **support@porodo.net**  
انستغرام: **porodo.me**