



Porodo Soundtec

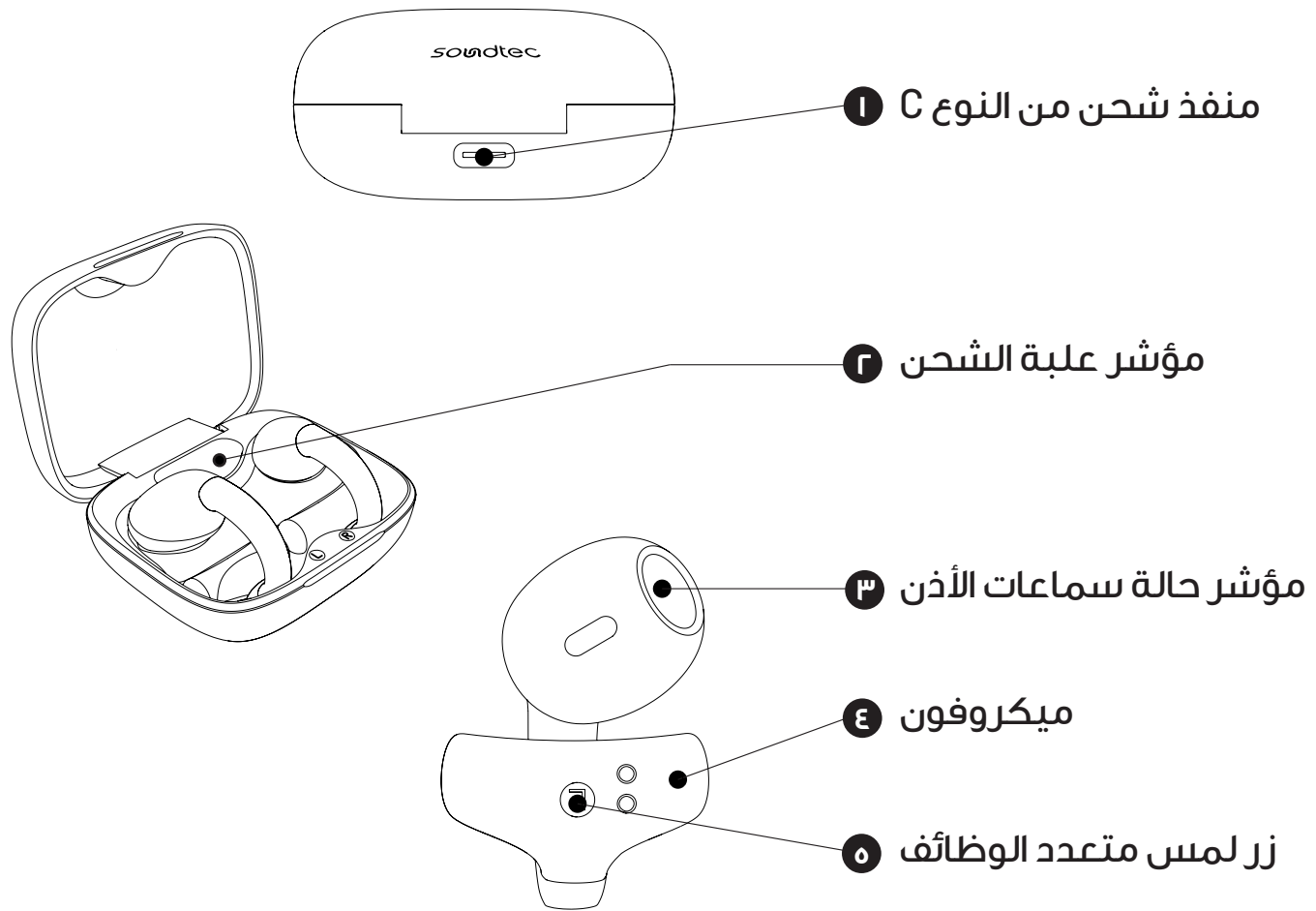
سماعات أذن لاسلكية قابلة
للتثبيت بمشبك SNAP

SKU: PD-STWLEP035

٢	عرض تخطيطي
٢	تشغيل/إيقاف التشغيل
٢	تشغيل الموسيقى
٣	إدارة المكالمات
٣	وظائف إضافية
٣	المواصفات
٣	تنبيه
٤	طريقة التوصيل
٤	محتويات العبوة
٥	الضمان
٥	اتصل بنا

قبل استخدام المنتج، يرجى قراءة دليل المستخدم هذا بعناية لضمان الاستخدام الصحيح والحفاظ عليه آمنًا للرجوع إليه في المستقبل.

عرض تخطيطي



تشغيل / إيقاف التشغيل

1. أخرج سماعات الأذن من علبة الشحن لتشغيلها تلقائيًا.
2. ضع سماعات الأذن مرة أخرى في علبة الشحن لإيقاف تشغيلها تلقائيًا.
3. لتشغيلها يدويًا، المس مع الاستمرار سماعة الأذن اليسرى أو اليمنى لمدة 3 ثوانٍ.
4. لإيقاف التشغيل يدويًا، المس مع الاستمرار سماعة الأذن اليسرى أو اليمنى لمدة 5 ثوانٍ.

تشغيل الموسيقى

الوظيفة	العمليات
تشغيل الموسيقى/إيقافها مؤقتًا	اضغط مرة واحدة على سماعة الأذن اليسرى (L) أو اليمنى (R).
المسار التالي	اضغط على سماعة الأذن اليمنى (R) ثلاث مرات متتالية.
المسار السابق	اضغط على سماعة الأذن اليسرى (L) ثلاث مرات متتالية.
زيادة مستوى الصوت	اضغط مرتين على سماعة الأذن اليمنى (R).
خفض مستوى الصوت	اضغط مرتين على سماعة الأذن اليسرى (L).

إدارة المكالمات

الرد على مكالمة واردة	اضغط على سماعة الأذن اليسرى (L) أو اليمنى (R) للرد على مكالمة واردة.
إنهاء المكالمة	اضغط على سماعة الأذن اليسرى (L) أو اليمنى (R) لإنهاء المكالمة.
رفض مكالمة واردة	اضغط مع الاستمرار على سماعة الأذن اليسرى (L) أو اليمنى (R) لمدة ثانيتين لرفض مكالمة واردة.

وظائف إضافية

المساعد الصوتي	اضغط مع الاستمرار على سماعة الأذن اليسرى (L) أو اليمنى (R) لمدة ثانيتين لتنشيط المساعد الصوتي.
الإغلاق التلقائي	ستغلق سماعات الأذن تلقائيًا بعد ٥ دقائق من عدم النشاط إذا لم تكن متصلة.

المواصفات

سعة البطارية	٣٠٠ مللي أمبير (علبة الشحن)، ٣٠ مللي أمبير (سماعات الأذن)
مدة إعادة الشحن	١ ساعة (سماعات الأذن)، ٣ ساعات (علبة الشحن)
بلوتوث	٧٥،٣
مدة التشغيل	٥ ساعات (تشغيل)، ٢٤ ساعة (بما في ذلك علبة الشحن)
نطاق الإرسال	١٠ ميجابايت
تردد الإرسال	٢،٤ جيجا هرتز - ٢،٤٨٣٥ جيجا هرتز
المدخل	تيار مستمر ٥ فولت / ٣٥٠ مللي أمبير
الوزن	٨،٢ جرام (سماعات الأذن)، ٤٠،٣ جرام (علبة الشحن)

تنبيه

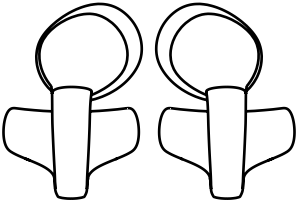
١. تجنب وضع سماعات الأذن بالقرب من الوسادة الهوائية الآمنة، حيث قد يؤدي فتحها إلى إصابة خطيرة.
٢. احفظ سماعات الأذن بعيدًا عن الأطفال والرضع والحيوانات الأليفة، حيث تشكل الأجزاء الصغيرة خطر الاختناق.
٣. في المستشفيات أو المناطق الخطرة أو الأماكن المعرضة لخطر الانفجارات، قد يُطلب من المستخدمين إيقاف تشغيل الأجهزة الإلكترونية ومعدات الراديو. اتبع دائمًا التعليمات المقدمة في مثل هذه المناطق.
٤. أوقف تشغيل سماعات الأذن قبل ركوب الطائرة، وامتنع عن استخدامها أثناء الرحلة.
٥. لحماية سمعك، تجنب ضبط مستوى الصوت على مستوى مرتفع للغاية.

٦. لا تحاول تفكيك سماعات الأذن، لأنها لا تحتوي على أجزاء قابلة للصيانة من قبل المستخدم.
٧. إذا لم يتم استخدام سماعات الأذن لفترة طويلة، فقم بتخزينها في بيئة جافة وخالية من الغبار واشحنها مرة واحدة على الأقل شهرياً للحفاظ على صحة البطارية.
٨. تجنب شحن سماعات الأذن في درجات حرارة عالية أو منخفضة للغاية لمنع التلف.

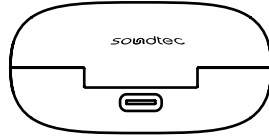
طريقة التوصيل

قم بتمكين البلوتوث على هاتفك وابحث عن الأجهزة المتاحة. من قائمة الأجهزة المكتشفة، حدد "PD-STWLEP.٣٥" وانقر للاتصال.

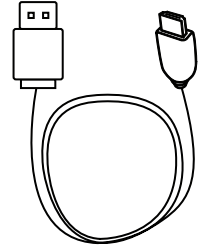
محتويات العبوة



سماعات أذن*٢



حافظة شحن*١



كابل Type-C



المنتجات التي تشتريها مباشرة من موقعنا الإلكتروني أو متجر **Porodo** تأتي مع ضمان لمدة ٢٤ شهرًا.

عند شراء منتجات **Porodo** من أي من البائعين المعتمدين لدينا، فإنك تحصل على ضمان لمدة ١٢ شهرًا فقط. إذا كنت ترغب في تمديد هذا الضمان، فانتقل إلى موقعنا على **porodo.net/warranty** واملأ النموذج بالمعلومات الخاصة بك. ولا تنس تحميل صورة للمنتج أيضًا. بعد أن قمنا بالتحقق من طلبك وقبوله، سنرسل إليك بريدًا إلكترونيًا لتأكيد تمديد ضمان منتجك.

لمزيد من المعلومات، يرجى التحقق من:
porodo.net/warranty

اتصل بنا

إذا كان لديك أي أسئلة حول سياسة الخصوصية هذه، يرجى الاتصال بنا على:

info@porodo.net

الموقع الإلكتروني: **porodo.net**

خدمة العملاء: **support@porodo.net**

انستغرام: **porodo.me**