

PORODO



Porodo

بنك طاقة بسعة
٢٠٠٠٠ مللي أمبير في الساعة

SKU: PD-PBFCH081-BK

المواصفات	٢
دليل الشحن	٢
الصيانة	٣
احتياطات	٣
مميزات الأمان	٤
مخطط تخطيطي للشحن	٤
التخلص من المنتج	٦
الضمان	٦
اتصل بنا	٦

سعة البطارية	٢٠٠٠ مللي أمبير/ساعة
مدخل/مخرج USB-C	٥ فولت/٣ أمبير، ٩ فولت/٣ أمبير، ١٢ فولت/٣ أمبير، ١٥ فولت/٣ أمبير، ٢٠ فولت/٥.٢ أمبير، ٤٥ واط كحد أقصى
مدخل/مخرج USB-C (كابل)	٥ فولت/٣ أمبير، ٩ فولت/٣ أمبير، ١٢ فولت/٣ أمبير، ١٥ فولت/٣ أمبير، ٢٠ فولت/٥.٢ أمبير، ٤٥ واط كحد أقصى
مخرج USB-A	٥ فولت/٣ أمبير، ٩ فولت/٢ أمبير، ١٠ فولت/٥.٢ أمبير، ١٢ فولت/١.٥ أمبير، ٥.٢٢ واط كحد أقصى
طول كابل USB-C قابل للفصل	١١٤ مم
طول كابل USB-C قابل للسحب	١٥٥ مم
حجم المنتج	٢٨ × ٧٢ × ١٢٦ مم
رقم الموديل	PB.٨١

دليل الشحن

١. اضغط على الزر للتحقق من حالة الطاقة. إذا لم يكن المصباح مضاءً، فإن البطارية ضعيفة وتحتاج إلى شحن. سيشير ضوء أزرق ساطع إلى أن الجهاز قيد الشحن.
٢. طريقة الشحن الأولى: التوصيل بجهاز كمبيوتر
- ٢.١ انزع كابل ملحقات المنتج. واصل الكابل والمحول بمنفذ DC-IN الخاص بالمنتج، ثم واصل الطرف الآخر من كابل USB بمنفذ USB الخاص بجهاز الكمبيوتر.
- ٢.٢ سيبدأ مصباح الشحن بالوميض، وعند اكتمال الشحن، ستبقى بعض الأضواء ثابتة.

٣. الطريقة: محول USB

- ٣.١ انزع كابل الملحقات من عبوة المنتج. أدخل أحد طرفيه في منفذ DC-IN الخاص بالمنتج، ثم وصل الطرف الآخر بمحول USB بجهد DC٥V.
- ٣.٢ سيومض مصباح الشحن أثناء الشحن، ويبقى مضاءً بعد اكتمال الشحن.
٤. كيفية شحن المنتجات الرقمية:
 - ٤.١ يمكن استخدام طاقة الهاتف المحمول لشحن الهواتف المحمولة وغيرها من المنتجات الرقمية التي تدعم الشحن بمدخل DC-٥V.
 - ٤.٢ اختر كابل الشحن المناسب للجهاز. إذا كان الجهاز مزودًا بواجهة شحن وتفرغ، فتأكد من استخدام الكابل المناسب لكلا الوظيفتين.

الصيانة

- صُمم هذا المنتج بهيكل كلاسيكي وأنيق، مما يجعله سهل الحمل والصيانة. اتبع إرشادات الصيانة الموصى بها، خاصةً أثناء الاستخدام لفترات طويلة.
١. حافظ على جفاف المنتج دائمًا. قد يؤدي التعرض للمطر والرطوبة والسوائل إلى إتلاف المكونات والدوائر الإلكترونية.
 ٢. تجنب استخدام هذا المنتج في بيئات ذات درجات حرارة عالية. فالحرارة الزائدة قد تُقصر من عمر المكونات الإلكترونية، وتُتلف البطاريات، وتُسبب تلف الأجزاء البلاستيكية أو حتى انفجارها.
 ٣. لا تُسقط المنتج أو تُصدمه. قد يؤدي التعامل العنيف معه إلى إتلاف الدوائر الكهربائية الداخلية.
 ٤. لا تُحاول تفكيك المنتج.

احتياطات

١. عند الاستخدام الأول، تأكد من شحن المنتج بالكامل. اتركه يشحن لمدة ٢٠ دقيقة على الأقل قبل استخدامه لأول مرة.

٢. عند استخدام المنتج، تأكد من فتح شاشة الجهاز الإلكتروني، وتأكد من توصيل موصل الشحن بشكل صحيح لضمان عمل المنتج بشكل صحيح.
٣. أثناء عملية الشحن، إذا انطفأ مؤشر الطاقة الأزرق، فهذا يعني أن بطارية المنتج منخفضة وتحتاج إلى مزيد من الشحن.
٤. بمجرد شحن الجهاز الإلكتروني بالكامل، افصل كابل الإخراج لتجنب استهلاك الطاقة غير الضروري.

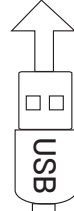



مميزات الأمان

١. يوفر نظام التحكم الذكي طبقات حماية متعددة، تشمل التحكم في الشحن، والحماية من التفريغ، والحماية من الحمل الزائد، والحماية من قصر الدائرة.
٢. تصميم منفذ USB فولت متوافق تمامًا مع المعايير الدولية، ويدعم مجموعة واسعة من الأجهزة، بما في ذلك أجهزة الألعاب، ومشغلات MP٣/MP٤، وأجهزة GPS، وأجهزة البلوتوث، وأجهزة الكمبيوتر اللوحية، والكاميرات الرقمية، وغيرها من الأجهزة التي تدعم الشحن عبر USB. يمكنك شحن أجهزتك بسهولة باستخدام الكابل.
٣. يدعم المنتج نطاقًا واسعًا من جهد الدخل (٤.٥ DC فولت - ٢٠ فولت)، مع حماية داخلية ذكية مدمجة لضمان شحن آمن دون القلق بشأن الكهرباء أو مخاطر السلامة.
٤. تُظهر مؤشرات LED بوضوح حالة الشحن، ومستوى البطارية، وتقدم الشحن، مما يُسهّل مراقبة أداء الجهاز.

مخطط تخطيطي للشحن

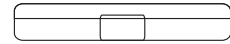
١. شحن بنك الطاقة.

محول طاقة التيار المتردد

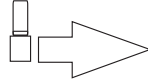
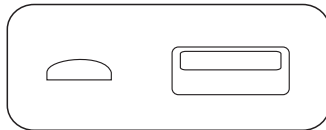


٢. الشحن المتنقل لشحن منتجات أخرى.

الهواتف والمنتجات الرقمية الأخرى.



٣. الهواتف المتوافقة والمنتجات الرقمية الأخرى



آيفون



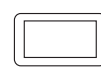
ماركات هواتف أخرى آيباد



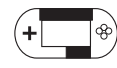
سماعات أذن



أجهزة GPS



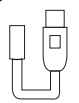
PSP



مشغلات



موسيقى



كابل تحويل تيار مستمر ٣.٥



آبل



مايكرو USB



ميني USB



سامسونج



محول



سوني



إل جي



نوكيا DC2.0



PSP

لا يجوز التخلص من هذا المنتج كنفایات منزلية غير مصنفة. ومن المهم فصل هذه النفایات من أجل معالجتها وإعادة تدويرها بشكل صحيح، بما يتوافق مع لوائح إدارة النفایات المحلية.

الضمان

المنتجات التي تشتريها مباشرة من موقعنا الإلكتروني أو متجر **Porodo** تأتي مع ضمان لمدة ٢٤ شهرًا.

عند شراء منتجات **Porodo** من أي من البائعين المعتمدين لدينا، فإنك تحصل على ضمان لمدة ١٢ شهرًا فقط. إذا كنت ترغب في تمديد هذا الضمان، فانتقل إلى موقعنا على porodo.net/warranty واملأ النموذج بالمعلومات الخاصة بك. ولا تنس تحميل صورة للمنتج أيضًا. بعد أن قمنا بالتحقق من طلبك وقبوله، سنرسل إليك بريداً إلكترونياً لتأكيد تمديد ضمان منتجك.

لمزيد من المعلومات، يرجى التحقق من:
porodo.net/warranty

اتصل بنا

إذا كان لديك أي أسئلة حول سياسة الخصوصية هذه، يرجى الاتصال بنا على:

info@porodo.net

الموقع الإلكتروني: porodo.net

خدمة العملاء: support@porodo.net

انستغرام: porodo.me