

PORODO



Porodo

باور بانك MagSafe المتكامل من النوع C
بقدره ٢٠٠٠ ملي أمبير في الساعة

SKU: PD-PBFCH062

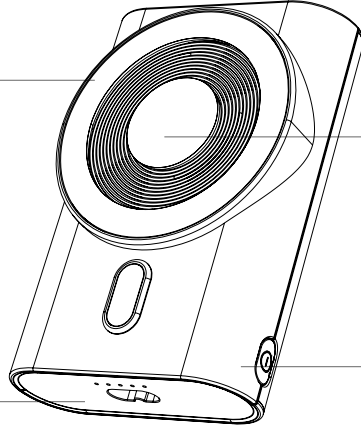
٢	العرض التخطيطي
٢	المواصفات
٣	تعليمات الاستخدام
٤	إشعار السلامة
٤	الأسئلة الشائعة
٥	التخلص من المنتج
٦	الضمان
٦	اتصل بنا

العرض التخطيطي

وسادة غير قابلة للانزلاق

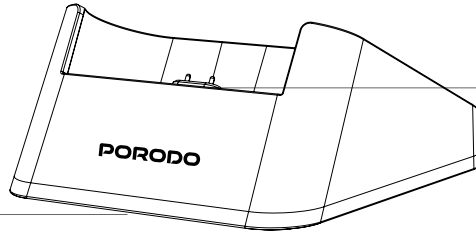


منطقة الشحن المغناطيسية



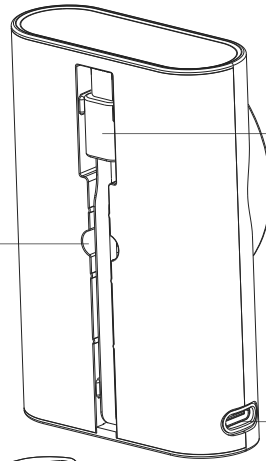
مؤشر الطاقة

مفتاح الطاقة



موصل الشحن

مؤشر الشحن

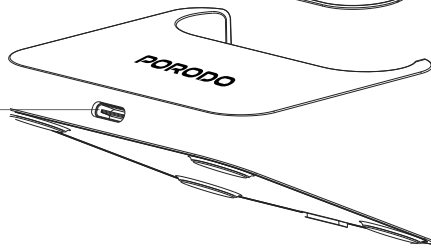


C كابل من النوع

فتحة الحامل

C واجهة من النوع

واجهة الشحن في القاعدة

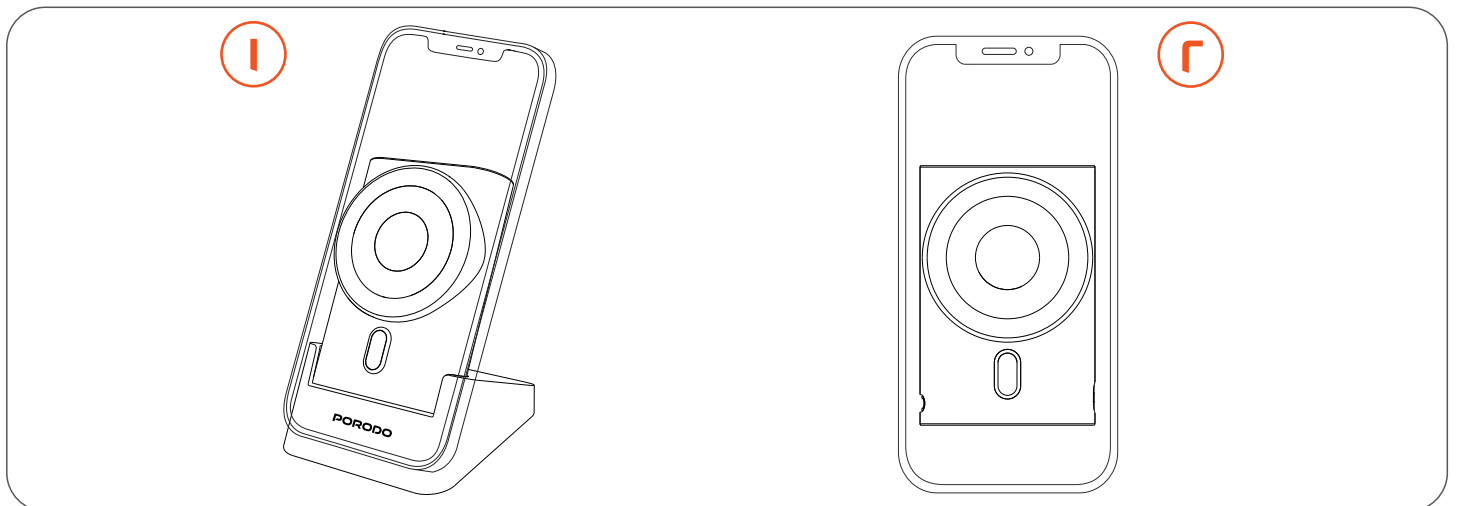


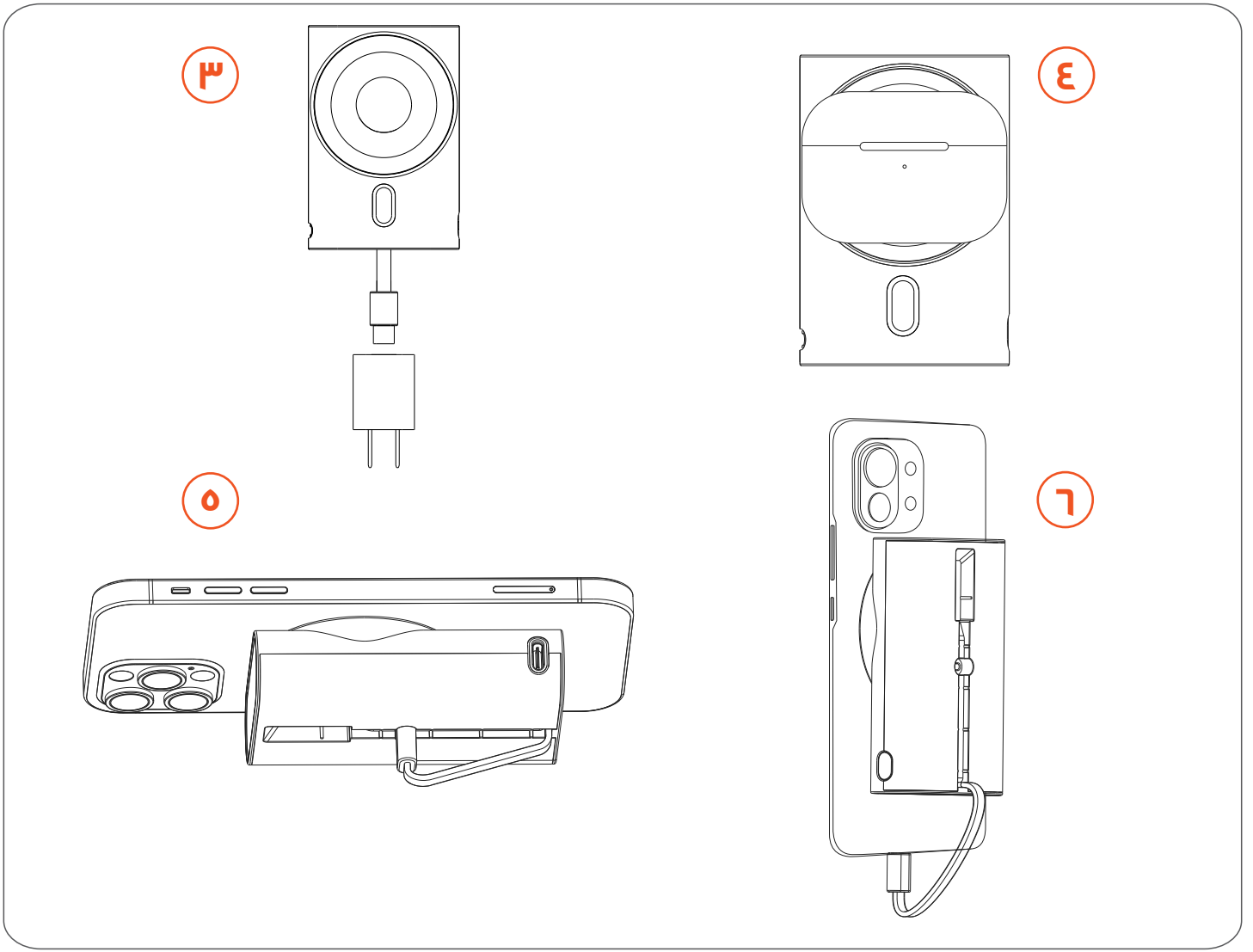
وسادة غير قابلة للانزلاق

المواصفات

٢٠٠ مللي أمبير في الساعة	سعة البطارية
٢٠ واط	مخرج Type-C
٥ واط، ٧,٥ واط، ١٠ واط، ١٥ واط	مخرج لاسلكي
٥ فولت/٢ أمبير، ٩ فولت/٢,٢٢ أمبير	مدخل Dock Station
٨٩x٦٠x٢٣,٣ مم	الحجم
١٨ واط أو أعلى	الشاحن

١. قم بتوصيل المنتج بمصدر طاقة. سيضيئ مؤشر الضوء الموجود على حامل الشحن.
٢. ضع بنك الطاقة على حامل الشحن.
٣. ضع هاتفًا محمولًا مزودًا بقدرة شغط مغناطيسية MagSafe بالقرب من منطقة الشحن المغناطيسية. سيعمل الجذب المغناطيسي على تثبيت الهاتف في مكانه، ومحاذاته تلقائيًا مع وضع الشحن. ستظهر نافذة الشحن، وسيدخل الهاتف في حالة الشحن (انظر الصورة ١).
٤. قم بإزالة بنك الطاقة المغناطيسي من القاعدة. اضغط على زر الطاقة الموجود في بنك الطاقة المغناطيسي، وسيبدأ الهاتف في الشحن (انظر الصورة ٢).
٥. يمكن شحن بنك الطاقة عبر كابل Type-C (انظر الصورة ٣).
٦. اضغط على زر الطاقة الموجود في بنك الطاقة المغناطيسي. ضع الجزء الخلفي من سماعات الأذن على مقدمة المنتج، وقم بمحاذاتهما مع وضع الشحن، وسيظل مؤشر الضوء الموجود على سماعات الأذن مضاءً، مما يشير إلى دخولها في حالة الشحن (انظر الصورة ٤).
٧. قم بإزالة رأس Type-C وأدخله في فتحة الحامل لاستخدام المنتج كحامل للهاتف المحمول (انظر الصورة ٥).
٨. اضغط على زر الطاقة الموجود في بنك الطاقة المغناطيسي، ثم قم بإزالة رأس Type-C وأدخله في منفذ الشحن الخاص بهاتف محمول يعمل بنظام Android لتمكين الشحن السريع السلكي (انظر الصورة ٦).
٩. اضغط على زر الطاقة الموجود في بنك الطاقة المغناطيسي مرتين لإيقاف تشغيله.
١٠. إذا تم استخدام حافظة واقية بحلقة مغناطيسية، فسيؤدي ذلك إلى تعزيز قوة الامتصاص.
١١. الحلقة المغناطيسية عالمية ويمكن استخدامها على الهواتف غير المزودة بتقنية MagSafe.





إشعار السلامة

١. احفظه بعيدًا عن متناول الأطفال والرضع والحيوانات الأليفة.
٢. لا تسحب سلك الطاقة بقوة لتجنب التلف أو الانفصال.
٣. لا تفكك المنتج أو ترميه في النار أو الماء لتجنب حدوث ماس كهربائي أو تسرب.
٤. تجنب استخدام المنتج في درجات حرارة شديدة أو رطوبة عالية أو بيئات تآكلية لتجنب تلف الدائرة والتسرب الكهربائي المحتمل.
٥. لا تعرض المنتج للماء.

الأسئلة الشائعة

١. الشحن البطيء
قد يختلف تيار الشحن اللاسلكي المسموح به حسب الهاتف المحمول أو ملف الاستقبال الخارجي. بالإضافة إلى ذلك، يمكن للتطبيقات التي تستهلك الكثير من الطاقة أثناء الشحن أن تبطئ العملية.

يوصى بإغلاق أو تقليل استخدام التطبيقات.

٢. الشحن المتقطع أو وميض المؤشر

قد يحدث هذا إذا كان الهاتف المحمول غير متوافق أو إذا تم اكتشاف جسم غريب.

٣. ارتفاع درجة حرارة الجهاز

من الطبيعي أن يولد ملف الاستقبال أو لوحة الإرسال حرارة أثناء الشحن اللاسلكي. قد يساعد تعديل الوضع في تقليل الحرارة.

٤. لا يمكن شحن الهاتف المحمول أثناء عمل مؤشر الطاقة بشكل طبيعي

قد يشير هذا إلى وجود مشكلة في ملف الاستقبال الخاص بالهاتف المحمول أو عدم محاذاة وضع الشحن اللاسلكي. حاول استبدال الملف أو إصلاح الهاتف.

٥. يظل مؤشر الطاقة مطفأ أثناء تشغيل مفتاح الطاقة

قد يكون بنك الطاقة متهاكًا. قم بتوصيله بحامل الشحن. إذا لم يكن هناك استجابة، فقد يكون الجهاز قد فشل. يرجى الاتصال بدعم ما بعد البيع للصيانة.

التخلص من المنتج

لا يجب التخلص من هذا المنتج كنفایات منزلية غير مصنفة. ومن المهم فصل هذه النفایات من أجل معالجتها وإعادة تدويرها بشكل صحيح، بما يتوافق مع لوائح إدارة النفایات المحلية.



المنتجات التي تشتريها مباشرة من موقعنا الإلكتروني أو متجر **Porodo** تأتي مع ضمان لمدة ٢٤ شهرًا.

عند شراء منتجات **Porodo** من أي من البائعين المعتمدين لدينا، فإنك تحصل على ضمان لمدة ١٢ شهرًا فقط. إذا كنت ترغب في تمديد هذا الضمان، فانتقل إلى موقعنا على **porodo.net/warranty** واملأ النموذج بالمعلومات الخاصة بك. ولا تنس تحميل صورة للمنتج أيضًا. بعد أن قمنا بالتحقق من طلبك وقبوله، سنرسل إليك بريدًا إلكترونيًا لتأكيد تمديد ضمان منتجك.

لمزيد من المعلومات، يرجى التحقق من:
porodo.net/warranty

اتصل بنا

إذا كان لديك أي أسئلة حول سياسة الخصوصية هذه، يرجى الاتصال بنا على:

info@porodo.net

الموقع الإلكتروني: **porodo.net**

خدمة العملاء: **support@porodo.net**

انستغرام: **porodo.me**