

PORODO
LIFESTYLE



Porodo Lifestyle

منظف بخاري متعدد الأسطح

SKU: PD-LFST145

٢	تحذير السلامة
٢	سلامة الأطفال
٣	سلامة الجهاز
٣	منظر تخطيطي
٤	قبل الاستخدام الأول
٤	تعليمات الاستخدام
٥	المواصفات
٥	التنظيف والصيانة
٥	التخلص من الجهاز
٦	الضمان
٦	اتصل بنا

هذا القسم يحتوي على تعليمات هامة تتعلق بسلامة الاستخدام. يُرجى القراءة بعناية والاحتفاظ بها للرجوع إليها مستقبلاً.

ملاحظة: في حال تجاهل تعليمات السلامة، لا يمكن تحميل الشركة المصنعة المسؤولية عن أي ضرر.

١. إذا تعرض سلك التوصيل للتلف، يجب استبداله من قبل الشركة المصنعة أو وكيل الخدمة أو شخص مؤهل مماثل لتجنب حدوث أي خطر.

٢. لا تحرك الجهاز أبدًا عن طريق سحب السلك، وتأكد من عدم تشابك السلك.

٣. يجب على المستخدم عدم ترك الجهاز دون مراقبة أثناء توصيله بمصدر الكهرباء.

٤. هذا الجهاز مخصص للاستخدام المنزلي فقط وللغرض الذي صُمم من أجله.

٥. لحمايتك من الصدمات الكهربائية، لا تغمر السلك أو القابس أو الجهاز في الماء أو أي سائل آخر.

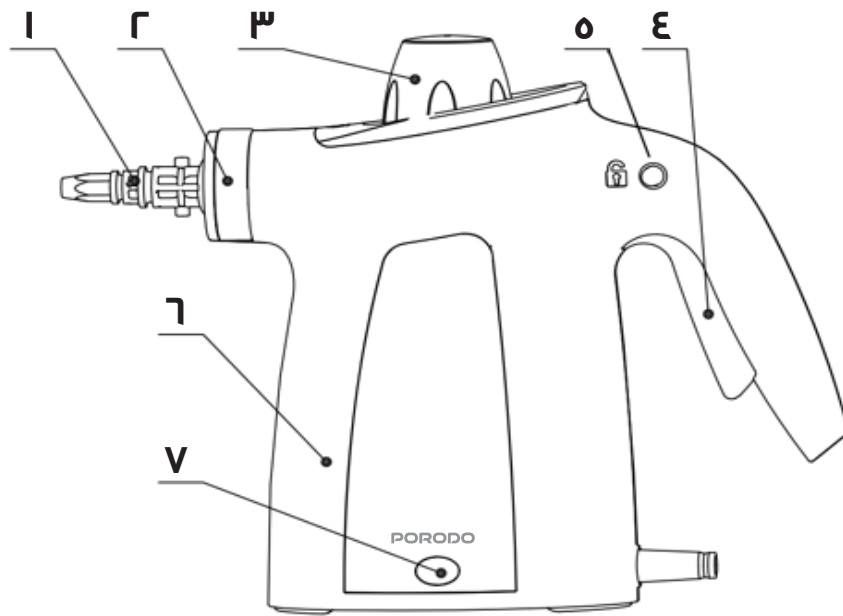
٦. يجب توصيل الجهاز بمقبس مؤرض فقط. تأكد من أن الجهد الكهربائي الموضح على الجهاز يطابق الجهد المحلي قبل توصيله بالكهرباء.

سلامة الطفل

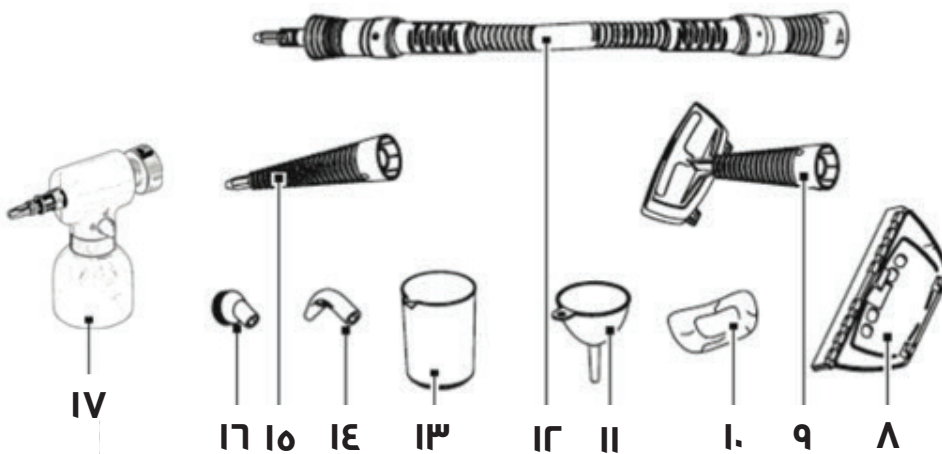
يُمنع استخدام هذا الجهاز من قبل الأطفال دون سن الثامنة. يُسمح باستخدامه فقط من قبل الأطفال بعمر ٨ سنوات فما فوق، والأشخاص ذوي القدرات البدنية أو الحسية أو العقلية المحدودة، أو الذين يفتقرون إلى الخبرة والمعرفة، شريطة أن يكونوا تحت إشراف أو يفهموا المخاطر والتعليمات المتعلقة باستخدام الجهاز بطريقة آمنة. يُمنع الأطفال من اللعب بالجهاز. يُحفظ الجهاز وسلكه بعيدًا عن متناول الأطفال دون سن الثامنة. يُمنع الأطفال من تنظيفه وصيانته إلا إذا تجاوزوا الثامنة وتحت إشراف.

١. البخار المنبعث قوي جدًا! لا توجهه نحو الأشخاص أو الحيوانات أو الأشياء الحساسة.
٢. دع الجهاز يبرد قبل تنظيفه أو تخزينه.
٣. لا توجه السائل أو البخار نحو المعدات التي تحتوي على مكونات كهربائية، مثل داخل الأفران.
٤. قد تصبح السطح ساخناً أثناء الاستخدام.

الرسم التخطيطي للجهاز



١. فوهة الرش
٢. غطاء الحلقة
٣. الغطاء الآمن
٤. زر البخار
٥. قفل وفتح
٦. غطاء الجسم
٧. ضوء المؤشر
٨. ممسحة للنوافذ
٩. فوهة التنجيد
١٠. غطاء القماش
١١. فرشاة دائرية
١٢. قُمع
١٣. كوب قياس
١٤. فوهة بزاوية
١٥. فوهة مستقيمة
١٦. فرشاة دائرية
١٧. زجاجة منظف



١. تأكد من فصل الجهاز عن مصدر الكهرباء.
 ٢. قم بفك غطاء خزان الماء بعناية وإزالته.
 ٣. املأ خزان الماء باستخدام كوب قياس أو أداة مشابهة (٣٥٠ مل).
 ٤. أعد تركيب غطاء خزان الماء بإحكام، وتأكد من إحكام إغلاقه جيدًا.
- تحذير:** عند الحاجة لإضافة الماء أثناء التشغيل، توخَّ الحذر. قد يحتوي الخزان على بخار مضغوط. اضغط على زر البخار لتحرير البخار حتى يتوقف خروجه من الجهاز (تأكد من فصل الجهاز عن الكهرباء).
- بعد ذلك، قم بفك غطاء خزان الماء ببطء باستخدام قفازات مطبخ لحماية نفسك من الحرارة والبخار.

تعليمات الاستخدام

١. اختر الفوهة أو الرأس المناسب من بين الملحقات المتوفرة وقم بتركيبها.
٢. قم بتوصيل سلك الطاقة بمقبس الكهرباء. سيبدأ الجهاز في التسخين، وبعد حوالي ٣ دقائق، سيتم توليد الضغط داخل الخزان. بمجرد أن يصبح جاهزًا، اضغط على زر البخار لبدء الاستخدام.
٣. بعد الانتهاء، اضغط على زر البخار مرة أخرى حتى يتوقف خروج البخار من الجهاز. قم بفك غطاء خزان الماء بعناية باستخدام قفازات مطبخ لحماية نفسك من الحرارة والبخار، فقد يتبقى بعض البخار داخل الخزان. اترك الجهاز ليبرد تمامًا قبل تخزينه.
٤. مجالات الاستخدام: هذا الجهاز مثالي لتعقيم وتطهير الأسطح مثل الأرائك، الأسرة، الأقمشة، الملابس، والألعاب. كما أنه فعال في تنظيف الأبواب، النوافذ، وجميع أنواع الأرضيات. يُستخدم أيضًا لإزالة الأوساخ العنيدة من مواقف وأفران المطبخ، والأسطح الخزفية، بالإضافة إلى تنظيف الحمامات والمراحيض.


رقم الموديل	LFS145
الجهد المقدر	٢٢٠-٢٤٠ فولت
التردد المقدر	٦٠/٥٠ هرتز
الطاقة المقدر	٩٠٠-١٠٥٠ واط
سعة خزان المياه	٣٥٠ مل
سلك الطاقة	قابس بريطاني ثلاثي الأطراف

التنظيف والصيانة

قبل التنظيف، اضغط على زر البخار لتخفيف الضغط حتى يتوقف البخار تمامًا، ثم اترك الجهاز ليبرد لمدة ٥ دقائق. تأكد من فصل الجهاز عن مصدر الطاقة. نظف الأسطح الخارجية للجهاز بقطعة قماش مبللة قليلاً. امسحها بقطعة قماش مبللة. ملاحظة: لا تُضف أي مواد إلى ماء الخزان، بما في ذلك مواد إزالة الترسبات الكلسية، أو الزيوت العطرية، أو منتجات التنظيف.

التخلص من هذا المنتج

لا يجوز التخلص من هذا المنتج كنفایات منزلية غير مصنفة. ومن المهم فصل هذه النفایات من أجل معالجتها وإعادة تدويرها بشكل صحيح، بما يتوافق مع لوائح إدارة النفایات المحلية.



المنتجات التي تشتريها مباشرة من موقعنا الإلكتروني أو متجر **Porodo** تأتي مع ضمان لمدة ٢٤ شهرًا.

عند شراء منتجات **Porodo** من أي من البائعين المعتمدين لدينا، فإنك تحصل على ضمان لمدة ١٢ شهرًا فقط. إذا كنت ترغب في تمديد هذا الضمان، فانتقل إلى موقعنا على **porodo.net/warranty** واملأ النموذج بالمعلومات الخاصة بك. ولا تنس تحميل صورة للمنتج أيضًا. بعد أن قمنا بالتحقق من طلبك وقبوله، سنرسل إليك بريدًا إلكترونيًا لتأكيد تمديد ضمان منتجك.

لمزيد من المعلومات، يرجى التحقق من:
porodo.net/warranty

اتصل بنا

إذا كان لديك أي أسئلة حول سياسة الخصوصية هذه، يرجى الاتصال بنا على:

info@porodo.net

الموقع الإلكتروني: **porodo.net**

خدمة العملاء: **support@porodo.net**

انستغرام: **porodo.me**