

PORODO
LIFESTYLE

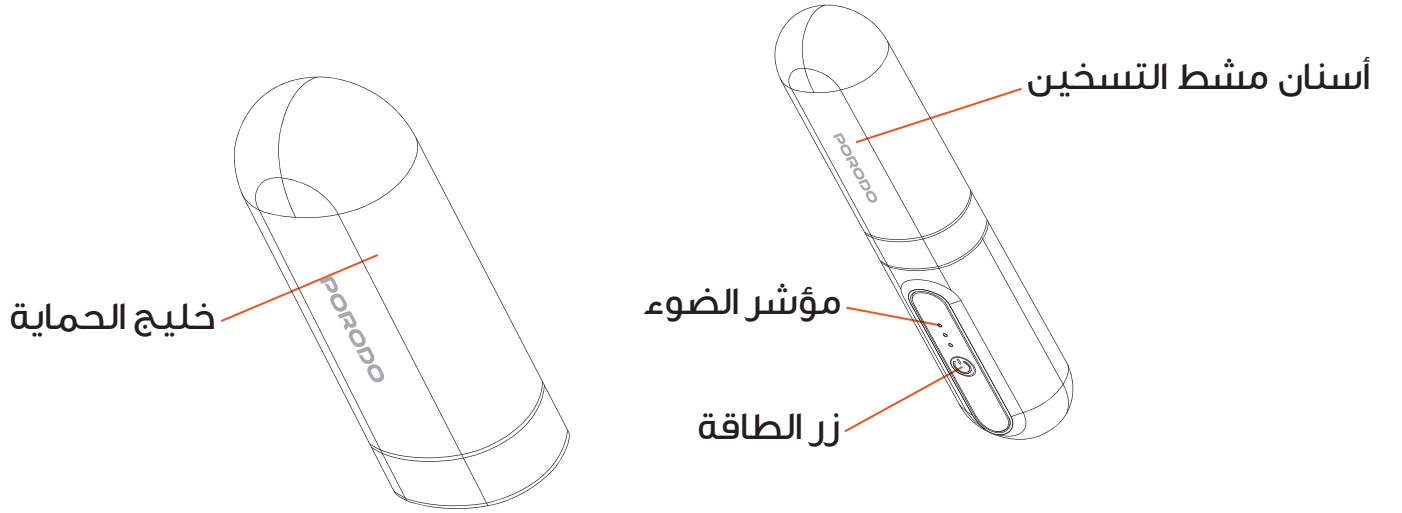


Porodo Lifestyle

فرشاة تصفيف الشعر المحمولة والمسخنة

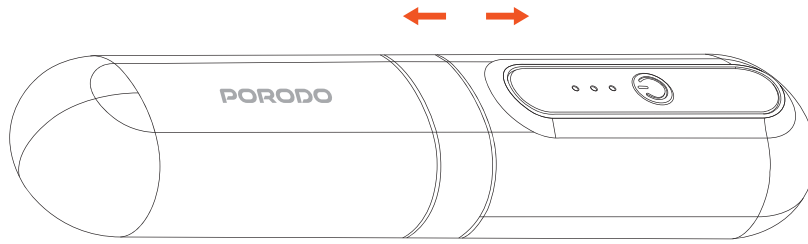
SKU: PD-LFST142-BK

٢	نظرة عامة على المنتج
٣	تعليمات الاستخدام
٤	التمليس والتصفيف
٥	المواصفات
٥	تجعيد الشعر
٦	تنبيه
٦	التخلص من الجهاز
٧	الضمان
٧	اتصل بنا

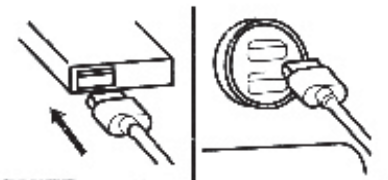
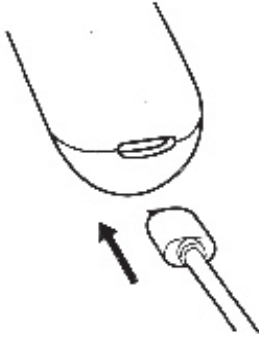


منفذ النوع-C

الخطوة ١: انزع الغطاء الواقي.



الخطوة ٢: اشحن باستخدام كابل USB من النوع C.



الخطوة ٣: وُصل كابل USB (٢ أمبير أو أعلى) بمصدر طاقة.



تعليمات الاستخدام

وصل الجهاز بمصدر الطاقة. اضغط باستمرار على زر التشغيل لتشغيله. اضغط عليه لفترة وجيزة لضبط درجة الحرارة على الإعداد المطلوب.

01/

إعدادات التمهيد



199°C

مثالي للشعر الكثيف والخشن ١٩٩ درجة مئوية

180°C

مثالي للشعر العادي ١٨٠ درجة مئوية

160°C

مناسب للشعر الناعم والحساس ١٦٠ درجة مئوية

نصائح:

سيومض الضوء أثناء تسخين المنتج مسبقًا، ويتوقف عند الوصول إلى درجة الحرارة المحددة.

قد تختلف حالة الوميض باختلاف الفصل أو درجة حرارة البيئة.

إذا كان المنتج يومض مع أن لوحة التسخين تعمل بشكل طبيعي، فهذا أمر طبيعي ولا يؤثر على الأداء.

يُنصح بتسخين المنتج مسبقًا لمدة ٥-٣ دقائق لضمان تسخين لوحة التسخين بالتساوي قبل الاستخدام.

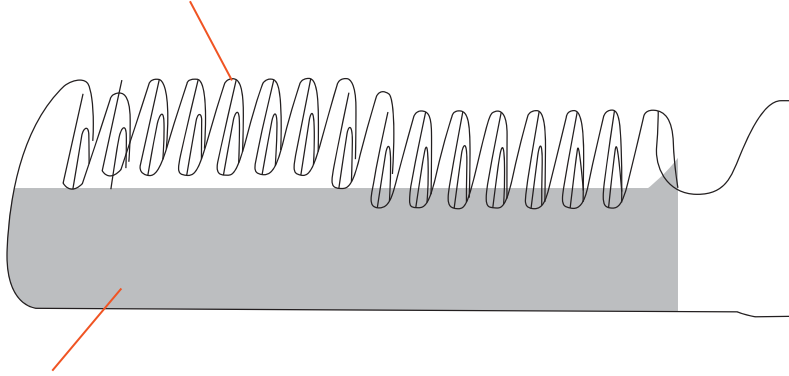
تنبيه:

تجنب تغطية المنتج بالغطاء الواقى أثناء الشحن.

إذا لم تكن تستخدم وسادة عازلة للحرارة، فتأكد من عدم وضع أي مواد قابلة للاشتعال أو ضعيفة المقاومة للحرارة بالقرب منه، فقد يتسبب ذلك في تغير لونه أو تشوّهه.

ملاحظة: قد تظهر رائحة خفيفة أثناء الشحن، وهو أمر طبيعي تمامًا.

يبقى الطرف الأمامي للمشط غير مسخن، مما يضمن عدم حرق نفسك عند حمله.



يتميز الجزء السفلي من المشط بلوحة معدنية دائرية تُولّد الحرارة.

هام:

سيصبح الجزء ساخنًا، لذا تجنب لمسه مباشرة. ارتفاع درجة الحرارة المُعدّ مسبقًا: يستغرق دقيقتين للوصول إلى ١٠٠ درجة مئوية وه دقائق للوصول إلى ١٧٠ درجة مئوية.

التمليس والتصفيف



فرد الشعر: ضعي المشط على شعركِ واسحبيه برفق بيد واحدة. حرري الشعر من الجذور تدريجيًا، ومشطيه نحو الخارج لتعزيز لمعانه.



تصفيف الغرة: أدخلي المشط في غرتكِ وحركيه بحركة دائرية نحو أطراف شعركِ للحصول على مظهر ناعم ومصفف.

تذكير هام: لا تتركي المشط على مكان واحد لأكثر من ١٠ ثوانٍ لتجنب أي ضرر محتمل لشعركِ.

الطاقة المقدرة	٣٥ واط
جهد التشغيل	٥ فولت
التردد المقدر	٦٠/٥٠ هرتز
سعة البطارية	٤٠٠٠ مللي أمبير/ ساعة
مدة التشغيل	ساعة واحدة
واجهة الشحن	USB-C
لوحة التسخين	PTC، سيراميك
التحكم في درجة الحرارة	١٦٠ درجة مئوية، ١٨٠ درجة مئوية، ١٩٩ درجة مئوية
الوزن الصافي	٢٠٨ غرام
رقم الموديل	LFS1٤٢

تجعيد الشعر



التجاعيد الداخلية: ابدأ بإمساك أطراف الشعر المراد تجعيده، بدءًا من الجانب الداخلي. مشط الشعر، ثم لفّه حول مشط فرد الشعر، ثم لفّه للداخل لبضع ثوانٍ، ثم أزل المشط برفق.



التجعيدات الخارجية: أمسكي أطراف الشعر المراد تجعيده، بدءًا من الداخل. مشطي الشعر، لفي الشعر حول مشط فرد الشعر، ثم لفي الشعر للخارج لبضع ثوانٍ، ثم أزيل المشط بحرص.



التجعيد العلوية: ارفعي الجزء العلوي من شعرك وثبتيه من الجذور باستخدام مشط فرد الشعر. ثبتيه لمدة ٤ إلى ٦ ثوانٍ، ثم مرري المشط برفق خلال شعرك بحركة دائرية للحصول على تجعيدات كثيفة.

تنبيه

١. لا تستخدم هذا المنتج مع مُملسات الشعر المنزلية، أو مُزيلات الشعر السائلة التي تحتوي على عوامل مُخفّضة، أو مُزيلات العرق التي تحتوي على "ammonium tyrosine" و "cysteine".

٢. إذا خضعتِ لعلاج فرد الشعر في صالون تجميل أو أي مكان آخر، فتجنبي استخدام هذا المنتج لمدة ٣ إلى ٤ أيام.

٣. إذا صبغتِ شعركِ مؤخرًا، فلا تستخدم هذا المنتج لمدة يومين إلى ثلاثة أيام.

التخلص من الجهاز

لا يجوز التخلص من هذا المنتج كنفايات منزلية غير مصنفة. ومن المهم فصل هذه النفايات من أجل معالجتها وإعادة تدويرها بشكل صحيح، بما يتوافق مع لوائح إدارة النفايات المحلية.

المنتجات التي تشتريها مباشرة من موقعنا الإلكتروني أو متجر **Porodo** تأتي مع ضمان لمدة ٢٤ شهرًا.

عند شراء منتجات **Porodo** من أي من البائعين المعتمدين لدينا، فإنك تحصل على ضمان لمدة ١٢ شهرًا فقط. إذا كنت ترغب في تمديد هذا الضمان، فانتقل إلى موقعنا على **porodo.net/warranty** واملأ النموذج بالمعلومات الخاصة بك. ولا تنس تحميل صورة للمنتج أيضًا. بعد أن قمنا بالتحقق من طلبك وقبوله، سنرسل إليك بريدًا إلكترونيًا لتأكيد تمديد ضمان منتجك.

لمزيد من المعلومات، يرجى التحقق من:
porodo.net/warranty

اتصل بنا

إذا كان لديك أي أسئلة حول سياسة الخصوصية هذه، يرجى الاتصال بنا على:
info@porodo.net
الموقع الإلكتروني: **porodo.net**
خدمة العملاء: **support@porodo.net**
انستغرام: **porodo.me**