

PORODO
LIFESTYLE



Porodo Lifestyle

نظارات شمسية مستقطبة مع سماعة

SKU: PD-LFST075

٢	التشغيل والإيقاف
٢	دليل التوصيل
٣	تعليمات الاستخدام
٤	عناصر التحكم في التشغيل
٤	تنشيط المساعد الصوتي
٥	دليل الشحن
٥	المواصفات
٦	التخلص من هذا المنتج
٦	الضمان
٦	اتصل بنا

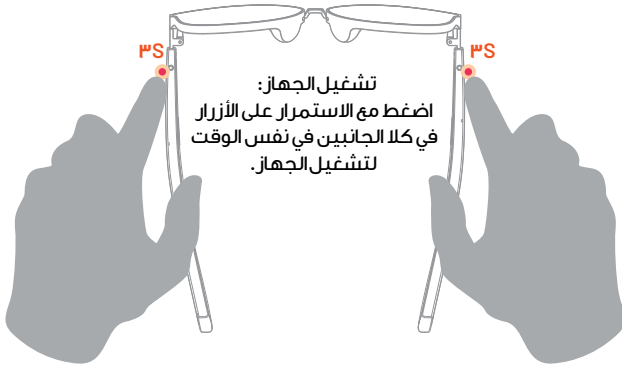
تشغيل وإيقاف الطاقة

تشغيل الجهاز:

١. اضغط مع الاستمرار على الزر في الساق اليسرى واليمنى لمدة ٣ ثوانٍ لتشغيل الجهاز.
٢. سيبدأ الجهاز تلقائيًا عند إيقاف الشحن.
٣. ستسمع رسالة صوتية "Power On".

إيقاف تشغيل الجهاز:

١. اضغط مع الاستمرار على الزر في الساق اليسرى أو اليمنى لمدة ٤ ثوانٍ لإيقاف تشغيل الجهاز وفصل البلوتوث.
٢. ستسمع رسالة صوتية "Power Off".
٣. سيتم إيقاف تشغيل الجهاز تلقائيًا عند بدء الشحن.



إيقاف تشغيل الجهاز

اضغط مع الاستمرار على الزر في الجانب الأيسر أو الأيمن لإيقاف تشغيل الجهاز.

عملية الاقتران (التوصيل بالبلوتوث):

١. قم بتشغيل النظارات، ثم افتح إعدادات البلوتوث في هاتفك وابحث عن "Mi II Ultra".
٢. اختر الجهاز لتأسيس الاتصال.
٣. عند نجاح الاتصال، ستسمع رسالة صوتية "Connected".
٤. إذا انفصل الجهاز، ستسمع رسالة صوتية "Disconnected".



أثناء وضع الاقتران:

ستومض الأضواء الحمراء والزرقاء بالتناوب، مما يشير إلى أن الجهاز في وضع الاقتران.

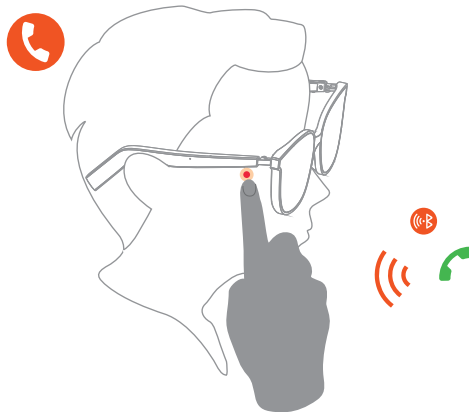
بعد الاقتران:

بمجرد إنشاء اتصال البلوتوث، سيومض ضوء LED الأزرق مرة واحدة كل ه ثوانٍ.



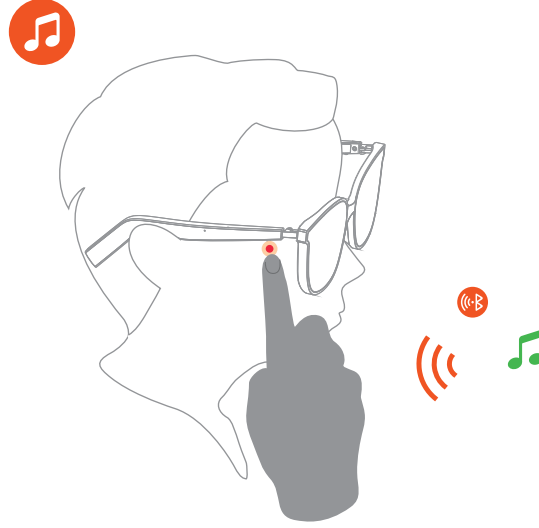
تعليمات الاستخدام

١. الرد على المكالمات أو إنهاؤها:
اضغط ضغطة قصيرة على الزر في الساق اليسرى أو اليمنى للرد على مكالمة أو إنهاؤها.
٢. رفض المكالمات:
اضغط مع الاستمرار على الزر في الساق اليسرى أو اليمنى لمدة ثانية واحدة لرفض مكالمة واردة.
٣. نقل المحادثة إلى سماعة الهاتف:
اضغط مع الاستمرار على الزر في الساق اليسرى أو اليمنى لمدة ثانية واحدة لنقل المحادثة من النظارات إلى سماعة الهاتف.
٤. ضبط مستوى الصوت أثناء المكالمة:
لتقليل مستوى الصوت: انقر مرتين على الزر في الساق اليسرى.
لزيادة مستوى الصوت: انقر مرتين على الزر في الساق اليمنى.
- ملاحظة:** لا يمكن ضبط مستوى الصوت أثناء المكالمة الجماعية (ثلاثية الأطراف).
٥. التحويل إلى وضع المكالمة الجماعية:
عند استقبال مكالمة أخرى أثناء مكالمة جارية، اضغط ضغطة قصيرة على الزر في الساق اليسرى أو اليمنى مرة واحدة للتبديل إلى وضع المكالمة الجماعية.
٦. إنهاء المكالمة الحالية للرد على مكالمة أخرى:
اضغط مع الاستمرار على الزر في الساق اليسرى أو اليمنى لمدة ثانية واحدة لإنهاء المكالمة الحالية والرد على المكالمة الواردة.
٧. الاحتفاظ بالمكالمة الحالية ورفض مكالمة أخرى:
انقر مرتين على الزر في الساق اليسرى أو اليمنى للاحتفاظ بالمكالمة الجارية ورفض المكالمة الواردة



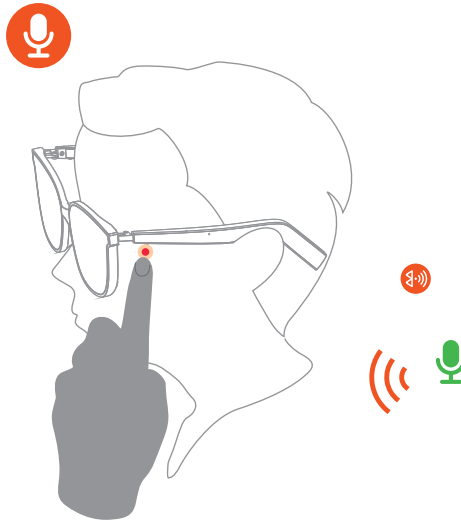
عناصر التحكم في التشغيل

١. تشغيل الموسيقى أو إيقافها مؤقتًا: اضغط لفترة قصيرة على الزر الموجود على الساق اليسرى أو اليمنى لتشغيل الموسيقى أو إيقافها مؤقتًا.
٢. خفض مستوى الصوت: انقر نقرًا مزدوجًا فوق الزر الموجود على الساق اليسرى لخفض مستوى الصوت.
٣. تشغيل المسار السابق: انقر نقرًا ثلاثيًا فوق الزر الموجود على الساق اليسرى لتشغيل المسار السابق.
٤. زيادة مستوى الصوت: انقر نقرًا مزدوجًا فوق الزر الموجود على الساق اليمنى لرفع مستوى الصوت.
٥. تشغيل المسار التالي: انقر نقرًا ثلاثيًا فوق الزر الموجود على الساق اليمنى لتشغيل المسار التالي.



تنشيط المساعد الصوتي

أثناء وضع الاستعداد أو الاستماع إلى الموسيقى، اضغط مطولاً على الزر الموجود على الساق اليسرى أو اليمنى لمدة ثانيتين لتنشيط المساعد الصوتي أو إلغاء تنشيطه.

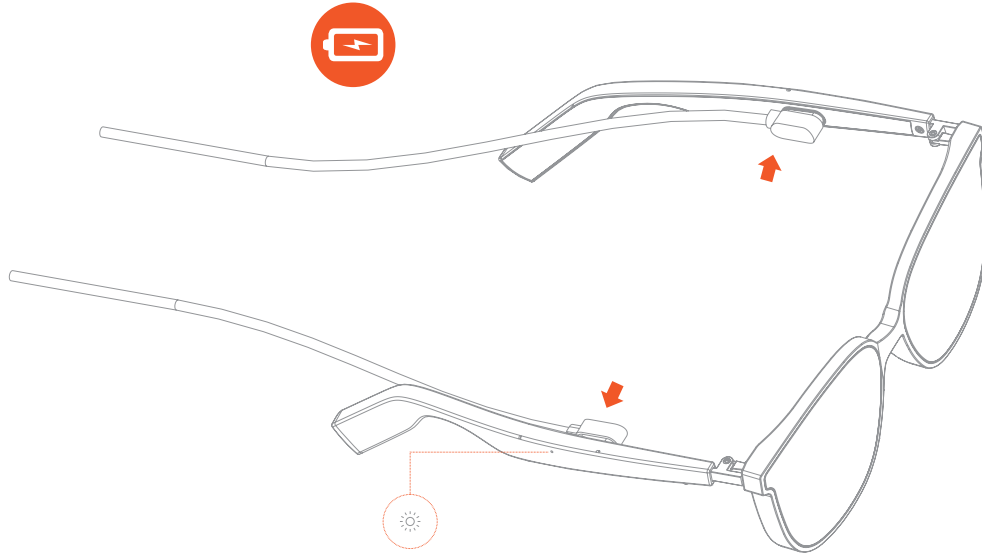


دليل الشحن

١. إيقاف التشغيل التلقائي: سيتم إيقاف تشغيل النظارات تلقائيًا بعد ٥ دقائق من عدم النشاط.

٢. مؤشر الشحن: أثناء الشحن، يظل مؤشر LED الأحمر مضاءً بشكل ثابت.

٣. اكتمال الشحن: بمجرد اكتمال الشحن، سينطفئ ضوء LED.



الشحن: أثناء الشحن، يظل مؤشر LED الأحمر مضاءً بشكل ثابت.

اكتمال الشحن: عند انتهاء الشحن، سينطفئ مؤشر

المواصفات

سعة البطارية	١١.٠ مللي أمبير في الساعة * ٢ (٢٢.٠ مللي أمبير في الساعة)
مدة إعادة الشحن	٢ ساعة
مدة الاستعداد	١٦٠ ساعة
مدة التحدث	٦ ساعات
مدة التشغيل	٤ ساعات
مادة العدسة	نايلون
بلوتوث	الإصدار 5.3
نطاق الإرسال	٩ دقائق
وزن المنتج	٤٨ جرامًا
الوظيفة	صوت مفتوح للأذن، تحكم باللمس، مكالمات بدون استخدام اليدين، مساعد صوتي

التخلص من هذا المنتج

لا يجوز التخلص من هذا المنتج كنفايات منزلية غير مصنفة. ومن المهم فصل هذه النفايات من أجل معالجتها وإعادة تدويرها بشكل صحيح، بما يتوافق مع لوائح إدارة النفايات المحلية.

الضمان

المنتجات التي تشتريها مباشرة من موقعنا الإلكتروني أو متجر **Porodo** تأتي مع ضمان لمدة ٢٤ شهرًا.

عند شراء منتجات **Porodo** من أي من البائعين المعتمدين لدينا، فإنك تحصل على ضمان لمدة ١٢ شهرًا فقط. إذا كنت ترغب في تمديد هذا الضمان، فانتقل إلى موقعنا على porodo.net/warranty واملأ النموذج بالمعلومات الخاصة بك. ولا تنس تحميل صورة للمنتج أيضًا. بعد أن قمنا بالتحقق من طلبك وقبوله، سنرسل إليك بريداً إلكترونياً للتأكيد تمديد ضمان منتجك.

لمزيد من المعلومات، يرجى التحقق من:
porodo.net/warranty

اتصل بنا

إذا كان لديك أي أسئلة حول سياسة الخصوصية هذه، يرجى الاتصال بنا على:

info@porodo.net

الموقع الإلكتروني: porodo.net

خدمة العملاء: support@porodo.net

انستغرام: porodo.me