

**PORODO**  
**LIFESTYLE**



**Porodo Lifestyle**  
**ماكينة تشذيب اللحية**  
**والجسم بشفط الهواء**


SKU: PD-LFST063

٢	جدول المحتويات
٢	الاحتياطات
٣	محتويات العبوة
٣	نظرة عامة على المنتج
٤	المواصفات
٤	تعليمات الشحن
٥	ضبط درجة التشذيب
٥	مميزات الحماية من الشفط والانسداد
٧	شاشة رقمية
٧	تعليمات الاستخدام
٨	ملاحظات بعد التشذيب
٨	التنظيف والصيانة
٩	استبدال الرأس
٩	التخلص من المنتج
٩	الضمان

**تحذير:** قبل غسل الجهاز المحمول بالماء، افصله عن كابل الطاقة.

١. يستخدم هذا المنتج كابل شحن من النوع C. يمكنك استخدام شاحن بمحول ١٨V/٥ أو شحنه باستخدام منفذ USB في السيارة أو الكمبيوتر.
٢. إذا تعرض كابل الشحن للتلف، قم باستبداله فورًا لتجنب المخاطر. يجب تنفيذ جميع الإصلاحات من قبل فني خدمة محترف. لا تحاول تفكيك أو إصلاح الجهاز بنفسك.
٣. لا تضع الماكينة تحت أشعة الشمس المباشرة أو بالقرب من مصادر الحرارة الأخرى.
٤. يجب شحن المنتج وتخزينه في درجات حرارة من ٥ درجة مئوية إلى ٣٥ درجة مئوية.
٥. تأكد من أن الشاحن وكابل الشحن جافان. لا تقم بتوصيل أو فصل الجهاز بيدتين مبللتين لتجنب الصدمة الكهربائية.
٦. قبل الاستخدام، تحقق من أن الشفرة والمشط غير تالفين أو مشوهين لتجنب إصابات الجلد.
٧. قم بتنظيف الجهاز بماء نظيف، لكن لا تغمر المنتج في الماء.
٨. لا تستخدم ماءً مالحًا، أو ماءً ساخنًا بدرجة حرارة تتجاوز ٦٠ درجة مئوية، أو مواد مذيبة، أو بنزين، أو كحول، أو مواد كيميائية أخرى لتنظيف ماكينة الحلاقة الكهربائية.
٩. أثناء الاستخدام والشحن، قد يسخن المنتج قليلًا. هذا أمر طبيعي.
١٠. أبقِ الجهاز بعيدًا عن متناول الأطفال، والرضع، والحيوانات الأليفة.
١١. لا تحاول تفكيك أو إصلاح الجهاز بنفسك، حيث قد يؤدي ذلك إلى حدوث ضرر أو إصابة. بدلاً من ذلك، قم بإحالتك إلى مركز خدمة محترف.
١٢. إذا تم إسقاط الجهاز أو تعرض لصدمة، لا تستخدمه وأحمله إلى مركز خدمة محترف للفحص.
١٣. تجنب ترك الجهاز في السيارة في الأيام الحارة لتجنب تلفه بسبب الحرارة.

## محتويات العبوة



١. ماكينة قص الشعر
٢. مشط شعر الوجه (١-١٠ مم)
٣. مشط اللحية (١١-٢٠ مم)
٤. كابل الشحن
٥. فرشاة التنظيف



## المواصفات

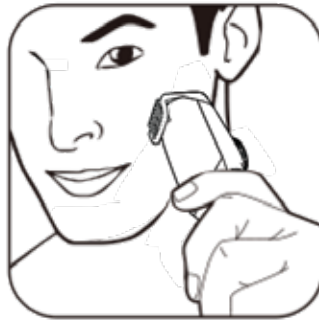
سعة البطارية	١٤٠٠ مللي أمبير في الساعة
المدخلات	تيار مستمر ٥ فولت / ١ أمبير
الطاقة المقدرة	٥ وات
وقت إعادة الشحن	٣ ساعات
وقت العمل	٩٠ دقيقة
سرعة المحرك	٨٠٠٠ دورة في الدقيقة
تصنيف مقاومة الماء	IPX٦
الوزن	٢٢٤ جرامًا

١. عندما يعرض الجهاز مستوى البطارية المتبقي "05"، سيبدأ رمز مستوى البطارية بالوميض كتنبيه لبدء عملية الشحن. بمجرد اكتمال الشحن، سيعرض الجهاز "--".
٢. قم بإدخال أحد طرفي كابل الشحن في الجهاز، ثم قم بتوصيل الطرف الآخر بشاحن بمخرج ٥V/1A، أو بدلاً من ذلك، قم بتوصيله بمنفذ USB في الكمبيوتر أو السيارة بمخرج ٥V/1A.
٣. عند توصيل الجهاز بمصدر الطاقة، سيضيء العرض وستتحرك الأرقام على الشاشة بشكل متزايد مع استمرار الشحن، مما يشير إلى أن الجهاز قيد الشحن.
٤. تستغرق دورة الشحن الكاملة عادة حوالي ٣ ساعات. بمجرد اكتمال الشحن، سيعرض الجهاز "--"، مما يشير إلى أن الجهاز مشحون بالكامل وجاهز للعمل لمدة تقارب ٩٠ دقيقة.

## ضبط درجة التشذيب

### أ] مشط شعر الوجه

كما هو موضح، يتميز مشط شعر الوجه بنطاق قابل للتعديل من ١٠ إلى ١٥ مم. يساعد تصميمه ذو الفتحة المركزية بفعالية في إزالة شعر الوجه. تم تصميم أسنان المشط المائلة لمنع حدوث أي انسداد في منطقة الأنف أثناء الاستخدام.



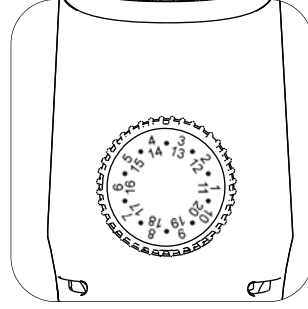
### ب] مشط اللحية

كما هو موضح، يتميز مشط اللحية بنطاق قابل للتعديل من ٢٠ إلى ١١ مم. يحتوي المشط على حافة مفتوحة مسننة لتسهيل العناية باللحية بشكل أفضل أثناء عملية التشذيب.



## ج زر الضبط

كما هو موضح، يعمل زر الضبط في هذا المنتج من خلال آلية عجلة دوارة، مما يتيح التعديل بسهولة ودقة. كل خطوة أثناء التعديل تعادل ١ مم. تشير التدريجات الخارجية، المرقمة من ١ إلى ١٠ مم، إلى القياسات الخاصة بمشط شعر الوجه، بينما تشير التدريجات الداخلية، من ١١ إلى ٢٠ مم، إلى القياسات الخاصة بمشط اللحية.



## مميزات الحماية من الشفط

### أ الجهاز مزود بخاصية شفط مزدوجة الإعدادات

يوفر هذا الجهاز قوة شفط قوية مع ضوضاء منخفضة للغاية. أثناء عملية التشذيب، يتم تجميع الشعر في حجرة التخزين، التي يمكن تنظيفها بسهولة بعد الاستخدام.



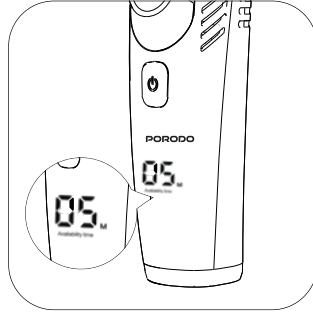
### ب يحتوي هذا المنتج على آلية حماية مدمجة

إذا تم تعطيل الشفرة بسبب تشابكها مع الشعر، سيقوم الجهاز بإيقاف التشغيل تلقائيًا لضمان حماية المنتج. لإعادة تشغيل الجهاز، ما عليك سوى تشغيله مرة أخرى.

## الشاشة الرقمية

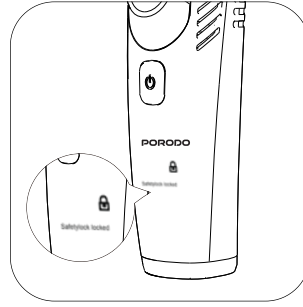
### أ مؤشر مستوى البطارية

هذا المنتج مزود بشاشة عرض مستوى البطارية. أثناء الاستخدام، يتم عرض العد التنازلي من '-- إلى '٩٩ إلى '. عندما يصل مستوى البطارية إلى "05"، يبدأ في الوميض كتذكير بشحن الجهاز. يتم الإشارة إلى البطارية المشحونة بالكامل بواسطة '--.



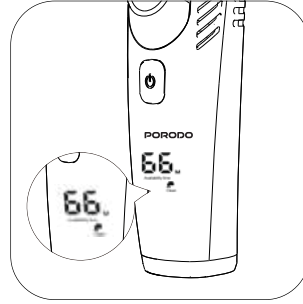
### [ب] قفل السفر

تمنع ميزة قفل السفر التنشيط العرضي بسبب الاهتزازات أثناء النقل. لتمكين قفل السفر أو تعطيله، اضغط مع الاستمرار على زر الطاقة لمدة ٣ ثوانٍ.



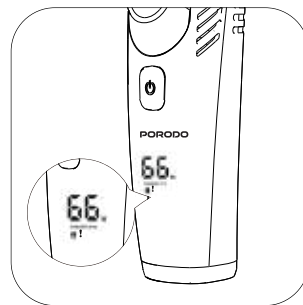
### [ج] تذكير بالتنظيف

بعد ٥ دقائق من التشغيل المستمر، سيضيء رمز تذكير بالتنظيف على الشاشة، مما يدفع المستخدم إلى تنظيف حجرة تخزين الشعر.



### [د] حماية من الجهد الزائد

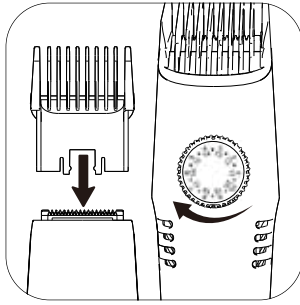
تتضمن شريحة الجهاز ميزة حماية من الجهد الزائد. إذا تجاوز جهد الشحن المستويات المحددة مسبقًا، فسوف يضيء رمز القابس وعلامة التعجب (!) على الشاشة في نفس الوقت قبل إيقاف تشغيلهما بعد ٣ ثوانٍ.



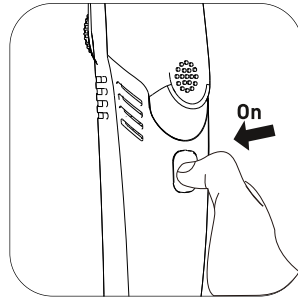
## تعليمات الاستخدام

### ملاحظات بعد التشذيب

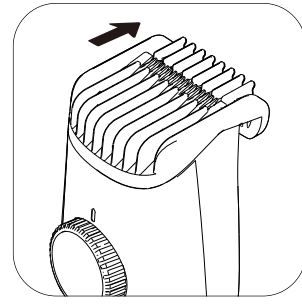
١. حدد المشط الذي يناسب احتياجاتك في العناية بالشعر وقم بتثبيته بالجهاز. اضبط العجلة الدوارة على الطول المطلوب. ضع في اعتبارك أن المشطين المتوفرين يوفران وظائف وأحجامًا مختلفة؛ يمكن أن يؤدي اختيار المشط المناسب إلى تحسين كفاءة قص الشعر.
٢. اضغط على زر الطاقة لتشغيل الوحدة.
٣. قم بتوجيه ماكينة تشذيب اللحية في خط مستقيم على طول اتجاه الشفرة مع الحفاظ على ملاستها للجلد.



١



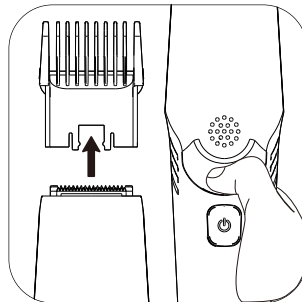
٢



٣

### ملاحظات بعد التشذيب

١. بعد الانتهاء من قص الشعر، قم بإزالة المشط.
  ٢. استخدم إبهامك لإخراج غطاء حجرة تخزين الشعر.
  ٣. قم بإفراغ محتويات حجرة تخزين الشعر في حاوية القمامة.
  ٤. يمكن شطف الحجرة تحت الصنبور.
  ٥. بعد الشطف، تأكد من جفاف الحجرة قبل إعادة الغطاء إلى موضعه الأصلي.
- تحذير:** لا تستخدم رؤوس قص تالفة، حيث قد يتسبب هذا في إصابات بالجلد.





## التنظيف والصيانة

١. قبل التنظيف، تأكد من فصل الوحدة عن كابل الشحن وإيقاف تشغيل الجهاز.
٢. يمكن فصل الرأس بسهولة باليد.
٣. تم تصنيف هذا الجهاز بتصنيف IPX٦ لمقاومة الماء ويمكن غسله مباشرة تحت الماء الجاري.
- تحذير:** لا تغمر الجهاز بالكامل في الماء.
٤. بعد غسل المكونات القابلة للغسل، قم بتصريف أي مياه زائدة، ثم ضع الجهاز أفقيًا واتركه حتى يجف في الهواء.

## استبدال الرأس

للحصول على تجربة مثالية، يوصى باستبدال الرأس كل ٦ إلى ٨ أشهر على الأقل. باستثناء أي ضرر ناتج عن عوامل خارجية، تم تصميم الوحدة للاستخدام لفترات طويلة. يجب استخدام رؤوس الشركة المصنعة الأصلية فقط للاستبدال في حالة حدوث أي ضرر.



## التخلص من المنتج

لا يجوز التخلص من هذا المنتج كنفایات منزلية غير مصنفة. من المهم فصل هذه النفایات من أجل معالجتها وإعادة تدويرها بشكل صحيح، بما يتوافق مع لوائح إدارة النفایات المحلية.

## الضمان

المنتجات التي تشتريها مباشرة من موقعنا الإلكتروني أو متجر **Porodo** تأتي مع ضمان لمدة ٢٤ شهرًا.

عند شراء منتجات **Porodo** من أي من البائعين المعتمدين لدينا، فإنك تحصل على ضمان لمدة ١٢ شهرًا فقط. إذا كنت ترغب في تمديد هذا الضمان، فانتقل إلى موقعنا على [porodo.net/warranty](https://porodo.net/warranty) واملأ النموذج بالمعلومات الخاصة بك. ولا تنس تحميل صورة للمنتج أيضًا. بعد أن قمنا بالتحقق من طلبك وقبوله، سنرسل إليك بريدًا إلكترونيًا لتأكيد تمديد ضمان منتجك.

لمزيد من المعلومات، يرجى التحقق من:  
[porodo.net/warranty](https://porodo.net/warranty)

## اتصل بنا

إذا كان لديك أي أسئلة حول سياسة الخصوصية هذه، يرجى الاتصال بنا على:

[info@porodo.net](mailto:info@porodo.net)

الموقع الإلكتروني: [porodo.net](https://porodo.net)

خدمة العملاء: [support@porodo.net](mailto:support@porodo.net)

انستغرام: [porodo.me](https://porodo.me)