

PORODO
LIFESTYLE



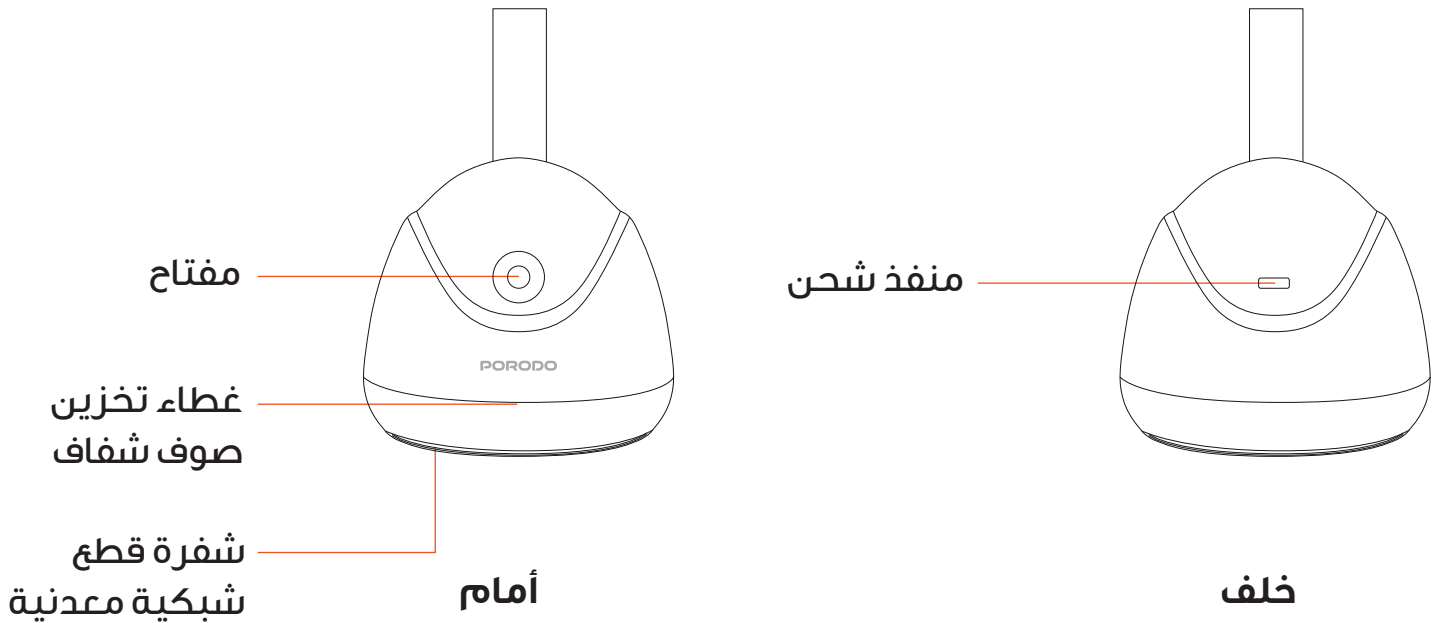
Porodo Lifestyle

ماكينة حلاقة الأقمشة
مزيل الوبر والفتات

SKU: PDLFST183WH

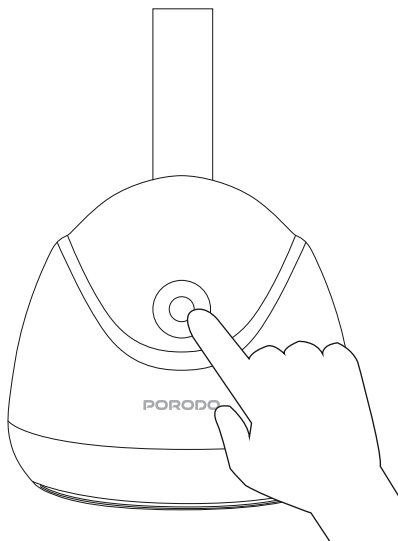
المواصفات	٢
نظرة عامة على المنتج	٣
التشغيل والشحن	٣
تحذيرات واحتياطات السلامة	٤
التنظيف والصيانة	٥
التخلص	٥
الضمان	٦
تواصل معنا	٦

الإدخال	٥ فولت/١ أمبير
الطاقة المُصنَّفة	٥ واط
سعة البطارية	٦٠٠ مللي أمبير/ساعة
مدة العمل	١,٥ ساعة
واجهة الشحن	USB-C
حجم المنتج	٨٤×٨٤×٧٩ مم
الوزن الصافي	١٥٤ جم
سرعة المحرك	٧٢٠٠ دورة في الدقيقة
سعة سلة الوبر	٥٠ مل
رقم الموديل	LFS1٨٣



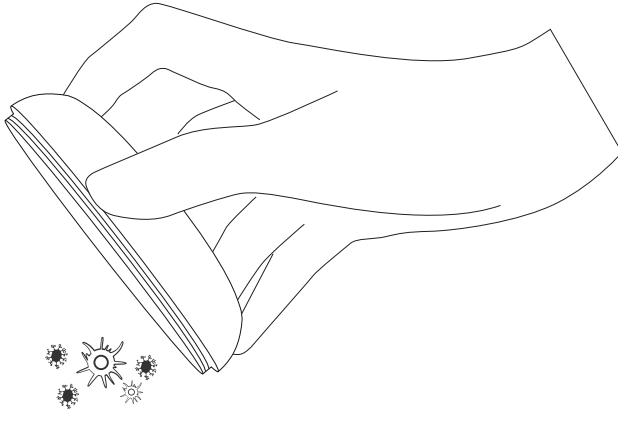
التشغيل والشحن

١. ينطفئ ضوء المفتاح والمحرك في آن واحد.
٢. مؤشر الطاقة: يبقى الضوء الأحمر مضاءً أثناء الشحن، ويبقى الضوء الأبيض مضاءً بعد اكتمال الشحن.

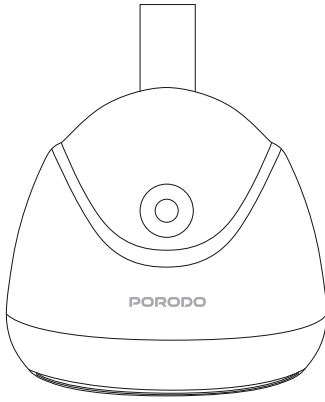


الخطوة ١: قبل استخدام المنتج لأول مرة، أخرج جميع الملحقات من العبوة واقرأ دليل المنتج بعناية. لشحن أداة التشذيب، وصلها بسلك الطاقة. سيضيء مؤشر الشحن باللون الأحمر، وبمجرد اكتمال الشحن، سيضيء الضوء الأبيض. سينطفئ ضوء المفتاح بالتزامن مع تشغيل المحرك.

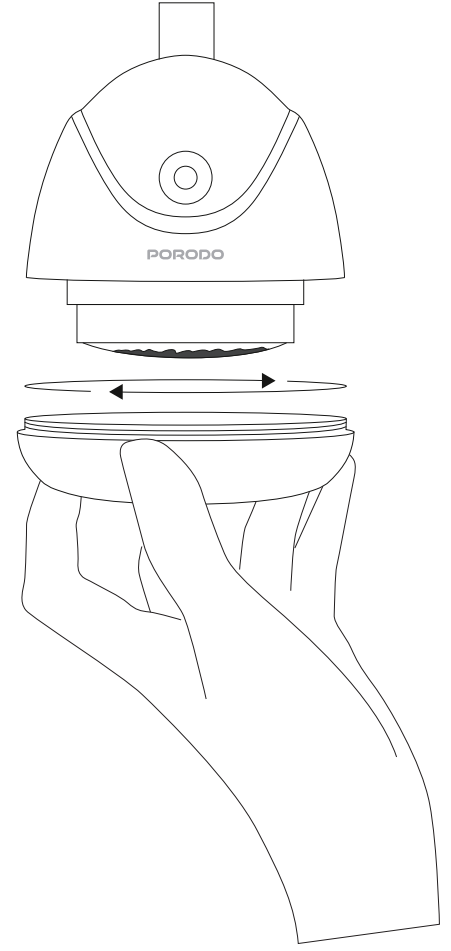
الخطوة ٢: لتشغيل المنتج، اضغط على زر التشغيل لبدء تشغيل أداة التشذيب. بعد الانتهاء، اضغط على زر التشغيل مرة أخرى لإيقاف تشغيلها.



الخطوة ٤: لمنع انسداد الجهاز بالحطام، استخدم الفرشاة الإضافية الصغيرة لتنظيف القماش بعد إفراغه.



الخطوة ٥: بعد التنظيف، أعد تركيب الغطاء في موضعه الأصلي.



الخطوة ٣: بعد الحلاقة، افصل مصدر الطاقة. يُمكنك بعد ذلك تدوير الغطاء وإزالته.

تحذيرات واحتياطات السلامة

١. حافظ على جفاف الجهاز دائمًا لضمان التشغيل الآمن.
٢. يرجى قراءة التعليمات واتباعها بعناية لتجنب الحوادث أو التلف.
٣. تجنب استخدام مخرج الطاقة، فقد يتسبب في ارتفاع درجة الحرارة أو عطل أو حتى نشوب حريق في الحالات القصوى.
٤. لا تشغل المنتج إذا لم يكن يعمل بشكل صحيح.
٥. لا تدخل أبدًا أجسامًا غريبة في الشفرة، فقد يؤدي ذلك إلى إصابة أو عطل أو تلف.

٦. لا تحاول تفكيك المنتج دون إذن، فقد يُسبب ذلك تلفًا دائمًا أو عطلاً.
٧. تجنب استخدام المنتج على ملابس مبللة لتجنب الحوادث والأضرار المحتملة للجهاز.
٨. ضع المنتج دائمًا على سطح مستو وثابت لتجنب التلف في حالة السقوط العرضي.

التنظيف والصيانة

١. نظّف الغطاء بانتظام لإزالة أي كرات متبقية ومنع الانسدادات.
٢. امسح قاتل البعوض برفق بقطعة قماش ناعمة ومنظف محايد لتنظيف السطح. ثم امسحه بقطعة قماش جافة.
٣. أبقِ قاتل البعوض بعيدًا عن اللهب المكشوف أو أشعة الشمس المباشرة لمنع تغير لونه أو تشوّهه.

التخلص

لا يجوز التخلص من هذا المنتج كنفايات منزلية غير مُفرزة. من المهم فصل هذه النفايات لمعالجتها وإعادة تدويرها بشكل صحيح، بما يتوافق مع اللوائح المحلية لإدارة النفايات.



المنتجات التي تشتريها مباشرة من موقعنا الإلكتروني أو متجر **Porodo** تأتي مع ضمان لمدة ٢٤ شهرًا.

عند شراء منتجات **Porodo** من أي من البائعين المعتمدين لدينا، فإنك تحصل على ضمان لمدة ١٢ شهرًا فقط. إذا كنت ترغب في تمديد هذا الضمان، فانتقل إلى موقعنا على **porodo.net/warranty** واملأ النموذج بالمعلومات الخاصة بك. ولا تنس تحميل صورة للمنتج أيضًا. بعد أن قمنا بالتحقق من طلبك وقبوله، سنرسل إليك بريداً إلكترونياً لتأكيد تمديد ضمان منتجك.

لمزيد من المعلومات، يرجى التحقق من:
porodo.net/warranty

تواصل معنا

إذا كان لديك أي أسئلة حول سياسة الخصوصية هذه، يرجى الاتصال بنا على:
info@porodo.net

الموقع الإلكتروني: **porodo.net**

خدمة العملاء: **support@porodo.net**

انستغرام: **porodo.me**