



Porodo Soundtec

سماعات Aero Tune المفتوحة القابلة للارتداء

SKU: PD-STWLEP30

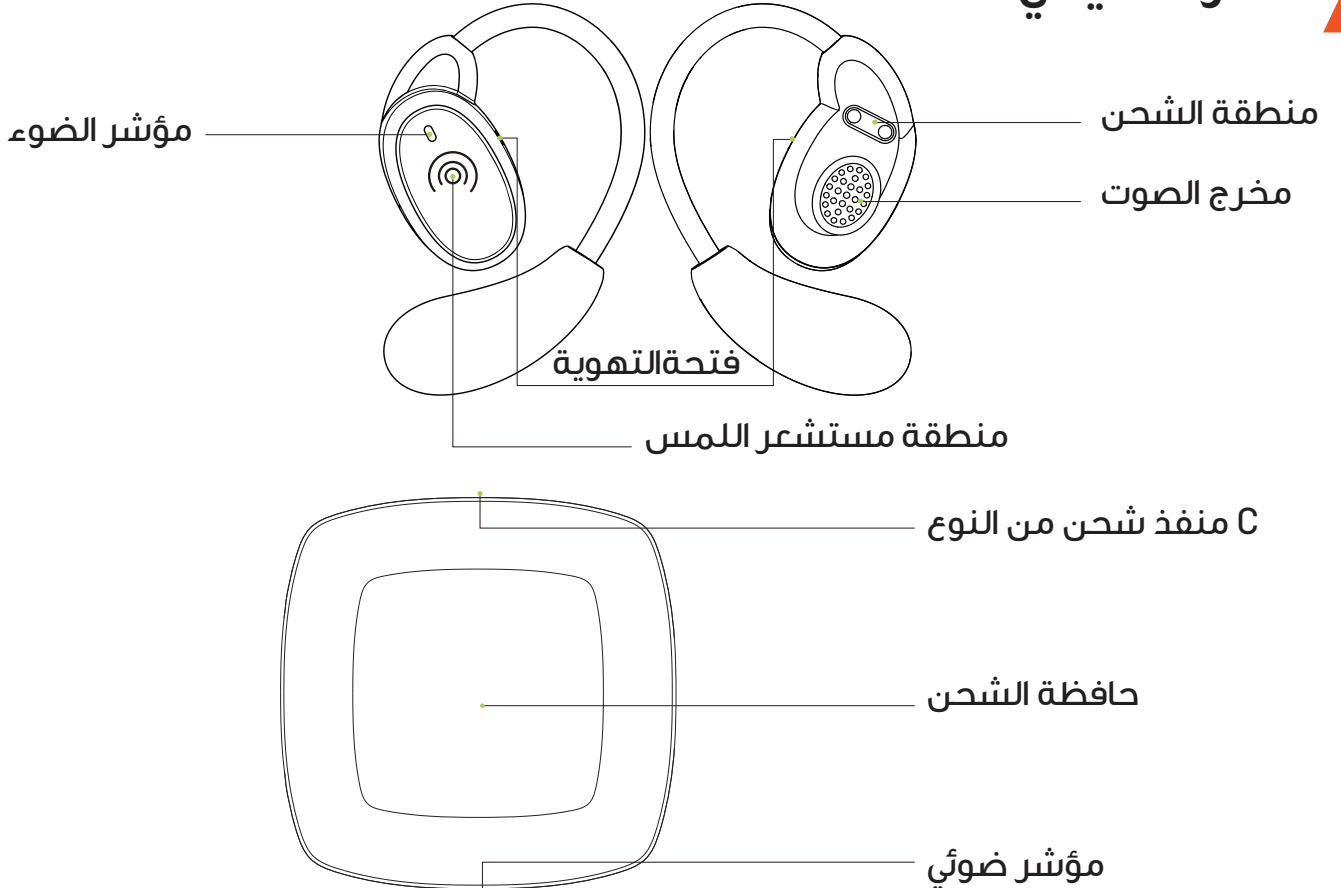
٢	المميزات
٢	منظر تخطيطي
٣	المواصفات
٤	محتويات العبوة
٤	تعليمات الاستخدام
٤	تعليمات مستشعر اللمس
٥	دليل مؤشر الضوء
٥	وظيفة إعادة ضبط المصنع
٦	دليل علبة الشحن
٦	إرشادات السلامة
٧	الضمان
٧	اتصل بنا

قبل تثبيت المنتج واستخدامه، يرجى قراءة دليل المستخدم هذا بعناية لضمان الاستخدام الصحيح والحفاظ عليه بشكل آمن للرجوع إليه في المستقبل.

المميزات


١. تتميز بمنفذ Type-C حديث للشحن السريع والمريح، مما يضمن جاهزية سماعات الأذن الخاصة بك بسرعة للاستخدام.
٢. تتيح عناصر التحكم الحساسة للمس المدمجة إدارة الموسيقى والمكالمات ومستوى الصوت بسهولة مباشرة من سماعات الأذن.
٣. مزودة بتقنية Bluetooth ٥.٤ لتحسين الاتصال، والاقتتان بشكل أسرع، وتحسين النطاق والاستقرار.
٤. توفر ما يصل إلى ٨ ساعات من وقت التشغيل المستمر بشحنة واحدة، وهي مثالية لجلسات الاستماع الطويلة.
٥. توفر جودة صوت عالية الدقة لتجربة صوتية غامرة مع كل مقطع.
٦. تتضمن ميكروفوناً عالي الجودة لإجراء مكالمات صوتية واضحة وتفاعلات مع المساعد الصوتي.
٧. مصممة لإنتاج نغمات جهير عميقة وغنية، مما يعزز ملف الصوت العام لأنواع الموسيقى الثقيلة الجهير.

منظر تخطيطي

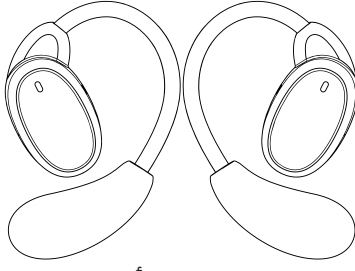


سعة البطارية	٤٠٠ مللي أمبير (علبة الشحن)، ٥٠٠ مللي أمبير (سماعات الأذن)
جهد/تيار سماعات الأذن	٣،٧ فولت/٤ مللي أمبير
جهد/تيار علبة الشحن	٥ فولت/١ أمبير
مدة إعادة الشحن	١،٥ ساعة
شريحة الاتصال	٧٠٣DE JL
بلوتوث	٧٥،٤
اسم البلوتوث	AERO TUNE
مسافة الإرسال	حتى ١٠ أمتار
التردد	٢،٤ جيجا هرتز ISM
مدة التشغيل	حتى ٨ ساعات عند مستوى صوت ٥٠ %
مدة المكالمات	حتى ٦ ساعات
مدة الشحن	١،٥ ساعة
علبة الشحن	إعادة الشحن ٣ مرات
منفذ الشحن	النوع C
درجة حرارة تشغيل المنتج	١٠ - درجة مئوية إلى ٤٥ درجة مئوية
درجة حرارة تخزين المنتج	٢٠ - درجة مئوية إلى ٦٥ درجة مئوية
مقاومة المنتج	١٦ اوم ± ١٥%
الحساسية	١١٨ ديسيبل ± ١ @ ٣ كيلو هرتز
حجم سماعة الأذن	٤٩،٤٨ × ٣٣،٦ × ١٣،٥ مم
الوزن	٦،٨ جرام (بدون علبة تخزين)
نطاق الإرسال	٢٤٠،٢ - ٢٤٨،٠ ميجا هرتز
البروتوكول المدعوم	HSP/HFP/A2DP/AVRCP

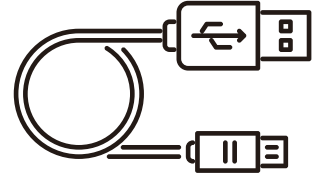
محتويات الحزمة



حافظة الشحن



سماعة الأذن



كابل الشحن

تعليمات الاستخدام

A. التشغيل

١. افتح علبة الشحن، وستبدأ سماعات الأذن في التشغيل تلقائيًا.

٢. أو يمكنك أيضًا لمسها مع الاستمرار لمدة ٣ ثوانٍ لتشغيلها يدويًا.

B. الاتصال عبر البلوتوث

١. قم بتنشيط البلوتوث على جهازك.

٢. ابحث عن جهاز البلوتوث "AERO TUNE" وحدده.

٣. للإعداد الأولي، قم بتوصيل الجهاز "AERO TUNE" يدويًا.

C. إيقاف التشغيل

٤. أعد وضع سماعات الأذن في علبة الشحن لإيقاف تشغيلها.

٥. لإيقاف التشغيل يدويًا، اضغط مع الاستمرار لمدة ٦ ثوانٍ.

ملاحظة: إذا تُركت غير متصلة لمدة ٣ دقائق، فسيتم إيقاف تشغيل سماعات الأذن تلقائيًا.

تعليمات مستشعر اللمس

إنهاء المكالمات/الرد عليها: اضغط مرة واحدة إما للرد على مكالمة واردة أو لإنهاء مكالمة جارية.

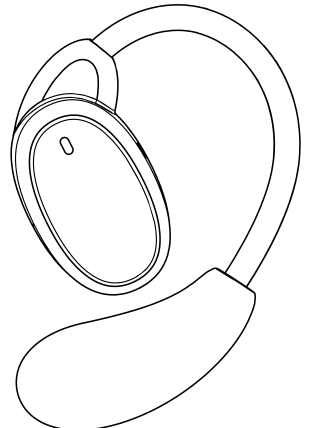
رفض المكالمة: اضغط مع الاستمرار لمدة ثانية واحدة لرفض مكالمة واردة.

تشغيل/إيقاف الموسيقى مؤقتًا: اضغط مرة واحدة لتشغيل الموسيقى أو إيقافها مؤقتًا.

تشغيل الأغنية السابقة: اضغط مرتين للانتقال إلى الأغنية السابقة.

تنشيط المساعد الصوتي: اضغط مع الاستمرار لمدة ثانيتين لتنشيط ميزة المساعد الصوتي.

L



الاتصال/الإغلاق أو الرد: اضغط مرة واحدة إما للرد على مكالمة واردة أو إغلاق مكالمة جارية.

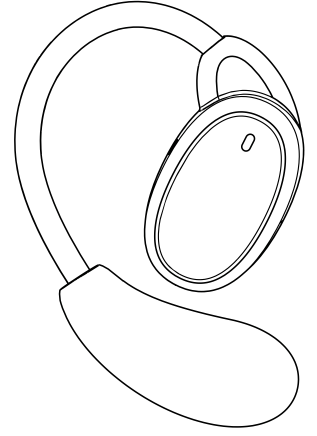
رفض المكالمة: اضغط مع الاستمرار لمدة ثانية واحدة لرفض مكالمة واردة.

تشغيل/إيقاف الموسيقى مؤقتًا: اضغط مرة واحدة للتبديل بين التشغيل والإيقاف المؤقت.

تشغيل الأغنية التالية: اضغط مرتين للانتقال إلى الأغنية التالية.

المساعد الصوتي: اضغط مع الاستمرار لمدة ثانيتين لتنشيط المساعد الصوتي.

R

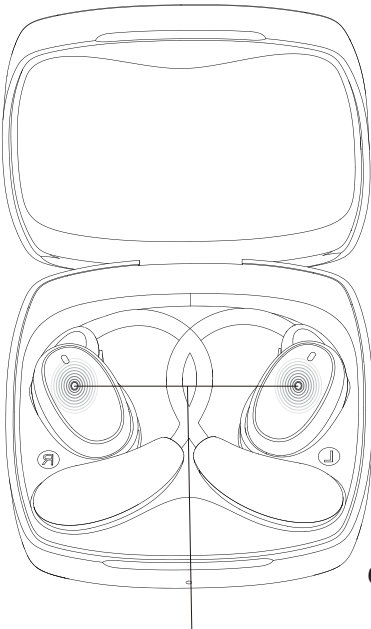


ملاحظة: يمكن توصيل سماعتي الأذن بشكل مستقل بالهاتف المحمول، مما يسمح بالتبديل بينهما بسلاسة، كما يتم إعادة توصيلهما تلقائيًا في غضون ثوانٍ بعد تشغيلهما.

دليل ضوء المؤشر

حالة الجهاز	نغمة	الوصف
مُشغَّل	"Ding dong"	يومض الضوء الأخضر
مُطفَأ	"Du"	يومض الضوء البرتقالي مرة واحدة
متصل	"Dong"	يومض الضوء الأخضر
منفصل	"Dong"	يومض الضوء البرتقالي/الأخضر بالتناوب
بطارية منخفضة	"Du" "Du"	-

وظيفة إعادة ضبط المصنع



١. ضع سماعة الأذن في علبة الشحن واترك العلبة مفتوحة.

٢. اضغط مع الاستمرار على منطقة اللمس في سماعة الأذن اليسرى أو اليمنى لمدة ٨ ثوانٍ.

٣. سيومض ضوء برتقالي لمدة ٣ ثوانٍ للإشارة إلى بدء إعادة ضبط المصنع.

اضغط مع الاستمرار على مستشعر اللمس في سماعة الأذن اليسرى أو اليمنى لمدة ٨ ثوانٍ.

حالة المؤشر	حالة الجهاز
يظل الضوء الأحمر مضاءً؛ وعند الشحن الكامل، ينطفئ الضوء الأحمر.	جاري الشحن
سماعة الأذن اليسرى: يومض الضوء الأزرق أثناء الشحن وينطفئ عند الشحن الكامل. سماعة الأذن اليمنى: يومض الضوء الأخضر أثناء الشحن وينطفئ عند الشحن الكامل.	أدخل سماعات الأذن في العلبة للشحن.
سماعة الأذن اليسرى: يومض الضوء الأزرق مرة واحدة عند إدخاله أو إخراجها من علبة الشحن. سماعة الأذن اليمنى: يومض الضوء الأخضر مرة واحدة عند إدخاله أو إخراجها من علبة الشحن.	ضع سماعات الأذن في العلبة.
عند تشغيل سماعات الأذن، تعرض علبة الشحن مستوى البطارية الحالي لمدة ٣ ثوانٍ.	افتح علبة الشحن أو أغلقها.
يومض الضوء الأحمر عندما تكون البطارية أقل من ٢٠٪؛ ويظل الضوء الأخضر مضاءً عندما تكون أعلى من ٢٠٪.	راقب مؤشر البطارية.

إرشادات السلامة

١. يُرجى الالتزام الصارم بالتعليمات الواردة في هذا الدليل.
٢. لا تفكك الجهاز أو تعدل عليه لأي سبب، فقد يؤدي هذا إلى تعطل سماعات الأذن أو تحويلها إلى خطر نشوب حريق.
٣. تجنب تعريض المنتج للسوائل؛ لا تغمره أو تشطفه في الماء.
٤. استخدم فقط شاحنًا بالتيار والجهد المحددين (٥ فولت/١ أمبير) لشحن سماعة الرأس.
٥. قد يؤدي استخدام شاحن غير متوافق إلى إتلاف البطارية وسماعة الأذن. استخدم دائمًا كابل الشحن المخصص المقدم.
٦. قم بتخزين هذا المنتج وتشغيله في نطاقات درجات الحرارة العادية. تجنب البيئات التي تقل فيها درجة الحرارة عن ٠ درجة مئوية أو تتجاوز ٤٥ درجة مئوية.
٧. تأكد من عدم انسداد فتحات سماعة الرأس، مثل منفذ الشحن والميكروفون.

٨. يُرجى تجنب استخدام سماعات الرأس بمستوى صوت مرتفع أو لفترات طويلة لمنع الدوخة وتلف السمع.
٩. تجنب استخدام الجهاز أثناء ظروف العواصف الرعدية، فقد يتسبب هذا في تشغيل غير طبيعي وتعطيل الإشارة.

الضمان

المنتجات التي تشتريها مباشرة من موقعنا الإلكتروني أو متجر **Porodo** تأتي مع ضمان لمدة ٢٤ شهرًا.

عند شراء منتجات **Porodo** من أي من البائعين المعتمدين لدينا، فإنك تحصل على ضمان لمدة ١٢ شهرًا فقط. إذا كنت ترغب في تمديد هذا الضمان، فانتقل إلى موقعنا على porodo.net/warranty واملأ النموذج بالمعلومات الخاصة بك. ولا تنس تحميل صورة للمنتج أيضًا. بعد أن قمنا بالتحقق من طلبك وقبوله، سنرسل إليك بريداً إلكترونياً لتأكيد تمديد ضمان منتجك.

لمزيد من المعلومات، يرجى التحقق من:
porodo.net/warranty

اتصل بنا

إذا كان لديك أي أسئلة حول سياسة الخصوصية هذه، يرجى الاتصال بنا على:

info@porodo.net

الموقع الإلكتروني: porodo.net

خدمة العملاء: support@porodo.net

انستغرام: porodo.me