

PORODO
LIFESTYLE



Porodo Lifestyle
مساج الحجر الساخن المحمول

SKU: PD-LSAMRC

المميزات	٢
المواصفات	٢
محظورات الاستخدام	٢
عرض التخطيطي	٣
تعليمات الاستخدام	٣
الشحن	٣
التحذيرات	٤
التخلص من البطارية	٤
الضمان	٥
اتصل بنا	٥

١. تسمح مستويات الشدة العشرة للمستخدمين بتخصيص شدة التدليك لتناسب الراحة الشخصية والاحتياجات العلاجية.
٢. يستخدم حجر الوخز بالإبر لتعزيز قوة التدليك وتعميق استرخاء العضلات وتحسين تخفيف الانزعاج.
٣. يدمج الحرارة لضغط دافئ، مما يعزز الاسترخاء والفوائد العلاجية للتدليك
٤. يوفر الاهتزاز منخفض التردد اهتزازات لطيفة لتهدئة العضلات واسترخائها.
٥. يوفر الاهتزاز متوسط التردد اهتزازات معتدلة لتخفيف العضلات المستهدفة.
٦. يوفر الاهتزاز عالي التردد اهتزازات شديدة لتقليل إجهاد العضلات بشكل فعال والتغلب عميقًا في أنسجة العضلات للاسترخاء السريع.

المواصفات

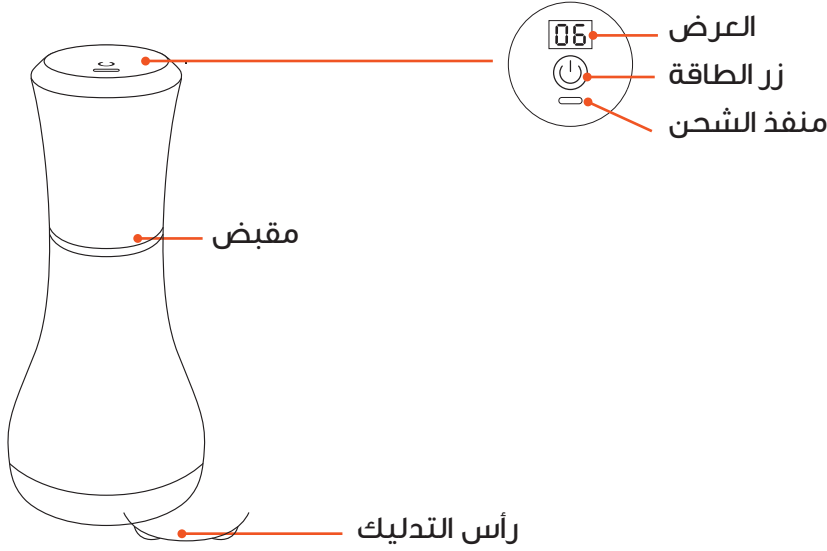
اسم المنتج	Porodo Lifestyle مساج الحجر الساخن المحمول
SKU	PD-LSAMRC
جهد الشحن	٥ فولت
الجهد المقدر	٧,٤ فولت
تيار الشحن	٢ أمبير
الطاقة المقدرة	٢٤ وات
سعة البطارية	١٨٠٠ ملي أمبير في الساعة
الحجم	٨,٥×٨×١٩ سم
الوزن الصافي	٠,٥٤ كجم

محظورات الاستخدام

١. لا تستخدم الجهاز إذا كنت تعاني من أي من الحالات التالية:
 - ١,١ تمدد الأوعية الدموية، أو اضطرابات النزيف النشطة، أو إذا كنت تتناول أدوية لتسييل الدم.
 - ١,٢ أمراض القلب، أو إذا كنت تستخدم جهاز تنظيم ضربات القلب أو مزيل الرجفان.
 - ١,٣ الحمل الحالي أو تشخيص الإصابة بالسرطان.

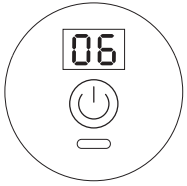
٢. تجنب استخدام الجهاز في دائرة نصف قطرها ٣ بوصات من أي موقع جراحي لمدة ٩٠ يومًا بعد جراحة العظام.
٣. لا تستخدم الجهاز على المناطق الحساسة بما في ذلك الرأس أو الوجه أو العمود الفقري العنقي أو فقرات العمود الفقري.
٤. تجنب استخدام الجهاز على المناطق ذات التغطية العضلية البسيطة بالقرب من العظام، مثل قصبة الساق وظهر القدمين وظهر اليدين.

عرض تخطيطي



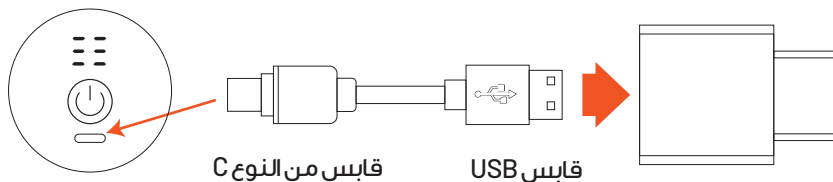
تعليمات الاستخدام

١. يبدأ الجهاز بالترس الأول.
٢. اضغط على زر الطاقة مرة واحدة لزيادة الإعداد بمقدار مستوى واحد.
٣. يحتوي الجهاز على عشرة مستويات شدة. عند الوصول إلى الترس العاشر، سيؤدي الضغط على زر الطاقة مرة أخرى إلى إعادة تعيينه إلى الترس الأول. سيتم عرض الترس الحالي رقميًا.



الشحن

١. الشحن الأول: قبل الاستخدام الأول، تأكد من شحن البطارية بالكامل.
٢. مؤشر الشحن: سيومض مؤشر الشحن أثناء الشحن وسيظل مضاءً بمجرد شحن البطارية بالكامل.



١. لا تسقط البطارية أو تصطدم بها. إذا تعرض الشاحن (المحول) للتلف، فاتصل فورًا بمركز خدمة معتمد للحصول على بديل.
٢. تجنب لمس سلك الطاقة بأيدي مبللة، ولا تفصل الشاحن (المحول) عن طريق سحب سلك الطاقة لتجنب الصدمات الكهربائية.
٣. إذا تعرض الشاحن للمطر أو السوائل أو الرطوبة الزائدة، فتوقف عن استخدامه واستشر مركز خدمة معتمدًا للحصول على بديل.
٤. احفظ البطارية بعيدًا عن درجات الحرارة المرتفعة وأجهزة التدفئة القريبة مثل التعرض لأشعة الشمس أو السخانات أو أفران الميكروويف أو الأفران أو سخانات المياه لتجنب خطر ارتفاع درجة الحرارة أو الانفجار.
٥. لا تفكك البطارية أو تعدلها أو تغمرها في الماء أو السوائل الأخرى.
٦. تجنب إدخال أجسام غريبة في حجرة البطارية لمنع تسرب البطارية أو ارتفاع درجة حرارتها أو انفجارها.
٧. أخرج البطارية من الجهاز قبل التخلص منها.
٨. تأكد من إيقاف تشغيل الجهاز قبل إزالة البطارية.
٩. تخلص من البطاريات بأمان وفقًا للوائح المحلية.
١٠. اشحن الجهاز باستخدام محول ٥ فولت = ٢ أمبير (١٠ وات) يتوافق مع معيار ٢٠٠٥ - GB٤٧٠٦.١.
١١. هذا الجهاز غير مناسب للاستخدام من قبل الأطفال غير الخاضعين للإشراف.
١٢. لا ينبغي استخدام هذا المنتج من قبل الأفراد ذوي الإعاقات الجسدية أو العقلية أو الفكرية، أو أولئك الذين يفتقرون إلى الخبرة والمعرفة اللازمة لتشغيله بأمان.

التخلص من البطارية

١. تأكد من إيقاف تشغيل المنتج قبل الشروع في إزالة البطارية.
٢. يجب على الموظفين المعتمدين استخدام مفك براغي لفتح غلاف المنتج. بمجرد إزالة الغلاف، يمكن بعد ذلك استخراج البطارية بأمان.
٣. بعد إزالة البطارية، يجب تسليمها إلى قسم إعادة تدوير البطاريات المخصص أو وضعها في صندوق إعادة تدوير البطاريات للتخلص منها بطريقة مسؤولة بيئيًا.

المنتجات التي تشتريها مباشرة من موقعنا الإلكتروني أو متجر **Porodo** تأتي مع ضمان لمدة ٢٤ شهرًا.

عند شراء منتجات **Porodo** من أي من البائعين المعتمدين لدينا، فإنك تحصل على ضمان لمدة ١٢ شهرًا فقط. إذا كنت ترغب في تمديد هذا الضمان، فانتقل إلى موقعنا على **porodo.net/warranty** واملأ النموذج بالمعلومات الخاصة بك. ولا تنس تحميل صورة للمنتج أيضًا. بعد أن قمنا بالتحقق من طلبك وقبوله، سنرسل إليك بريدًا إلكترونيًا لتأكيد تمديد ضمان منتجك.

لمزيد من المعلومات، يرجى التحقق من:
porodo.net/warranty

اتصل بنا

إذا كان لديك أي أسئلة حول سياسة الخصوصية هذه، يرجى الاتصال بنا على:

info@porodo.net

الموقع الإلكتروني: **porodo.net**

خدمة العملاء: **support@porodo.net**

انستغرام: **porodo.me**