

LèPRESSO



LePresso

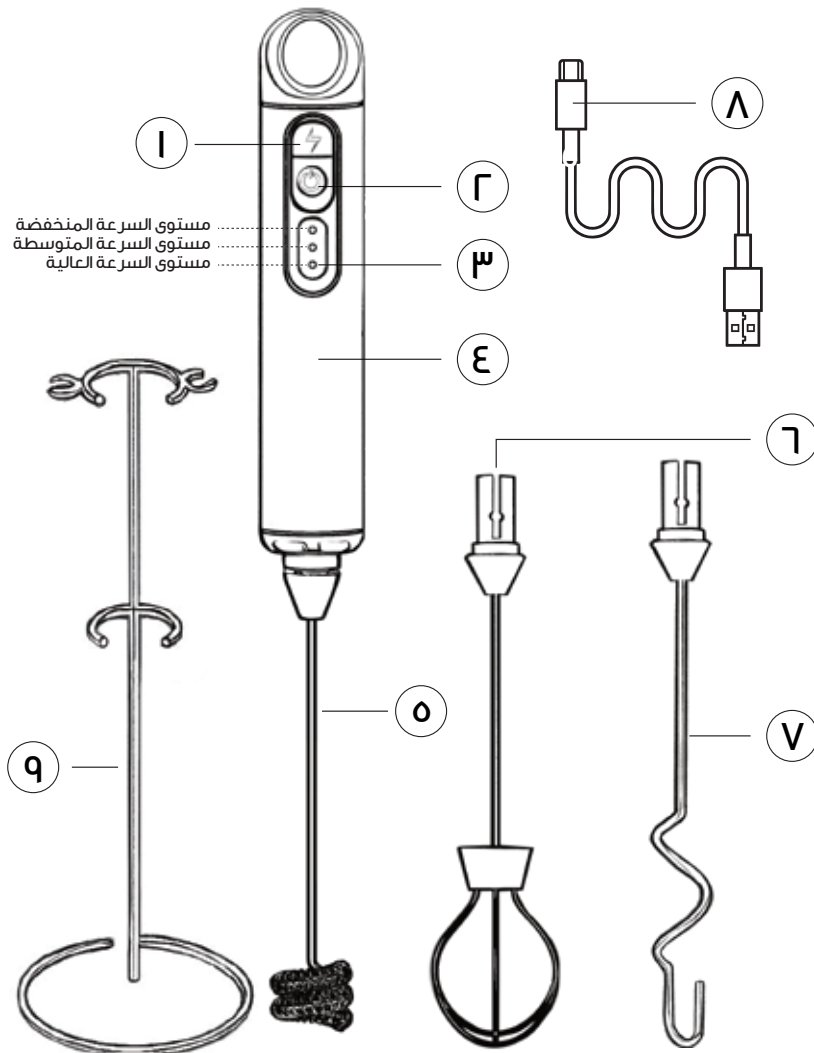
خافق حليب FROTHMATE  
مع مضارب قابلة للتبديل

SKU: LPCFFM0014

الميزات	٢
عرض تخطيطي	٢
تعليمات التجميع	٣
تعليمات الاستخدام	٤
التنظيف وصيانة	٥
إجراءات السلامة	٥
استكشاف الأخطاء وإصلاحها	٦
المواصفات	٧
الضمان	٨
اتصل بنا	٨

١. تم تصميم هذا الجهاز بشكل مثالي لخفق الكريمة والبيض بكفاءة، مما يوفر نتائج ناعمة ومتجانسة باستمرار.
٢. يتعامل بسهولة مع خلط مختلف أنواع العجائن والصلصات، مما يضمن تناسق خالٍ من الكتل.
٣. يتميز خافق الحليب بقدرته على خفق الحليب السميك، مما يخلق قوامًا غنيًا وكريميًا مثاليًا للمشروبات.
٤. يوفر ثلاثة مستويات سرعة قابلة للتعديل لتلبية احتياجات الخفق أو الخلط المختلفة.
٥. مصمم لعملية خفق سريعة، يسمح لك هذا الميزة بتحقيق تناسق الرغوة المطلوب في وقت أقل.
٦. مزود بمحرك عالي السرعة يصل إلى ٦٥٠٠ دورة في الدقيقة، مما يضمن أداءً سريعًا وفعالًا.

## عرض تخطيطي



١. منفذ شحن USB-C

٢. زر الطاقة

**ملاحظة:** اضغط على زر الطاقة مرتين

لبدء العمل.

٣. مؤشر العمل

٤. الوحدة الرئيسية

٥. رأس نابض

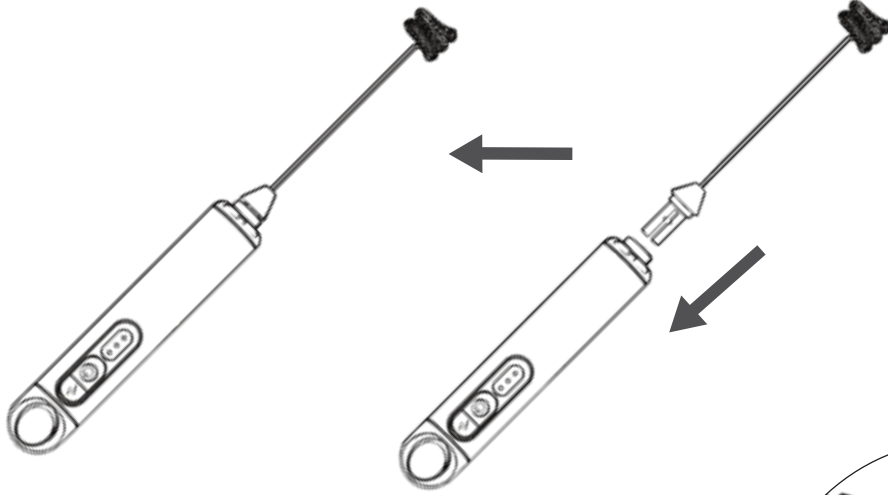
٦. رأس بالون

٧. رأس U

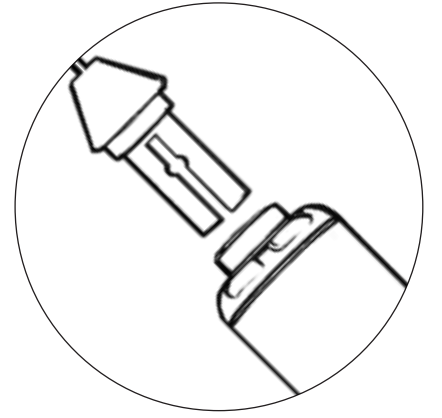
٨. كابل شحن USB-C

٩. ستاندر SUS-٣.٤

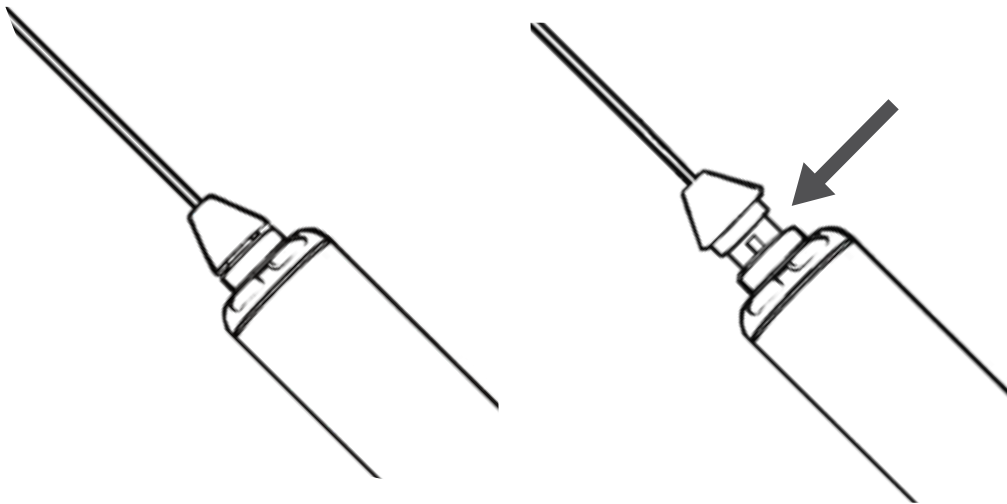
١. اضغط بقوة على الخافق لتثبيته في الوحدة الرئيسية.



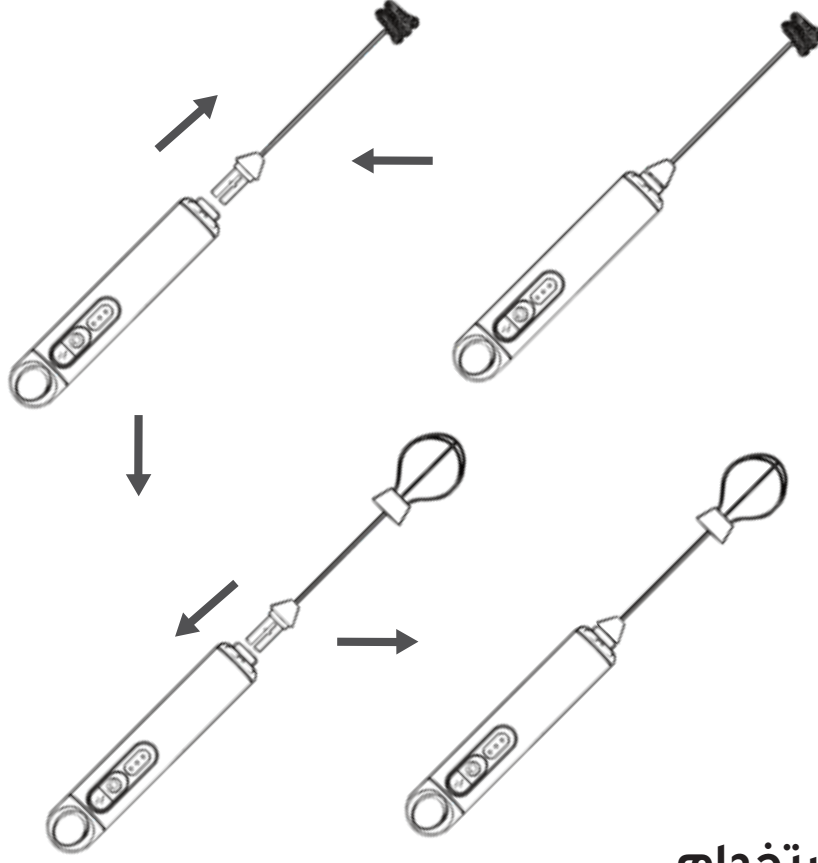
اضغط بلطف على المكونات معًا حتى تتصل بشكل آمن.



**تحذير:** لسلامتك، تأكد من أن الخافق متصل بشكل آمن قبل تشغيل الجهاز.



٢. لفصل الخافق، امسكه بقوة واسحبه للخارج بشكل آمن.



## تعليمات الاستخدام

تشغيل الطاقة	اضغط مرتين على زر الطاقة.
ضبط مستوى التشغيل	اضغط على زر الطاقة مرة واحدة.
إيقاف الطاقة	اضغط مع الاستمرار على زر الطاقة.

١. املأ الحاوية بـ ٣/١ إلى ٤/١ من الحليب الساخن (١٠٠ - ١٤٠ فهرنهايت) أو البارد (٣٣ - ٤١ فهرنهايت) أو أي سائل آخر من اختيارك.

٢. أمل الحاوية قليلاً، اغمر الخافق تحت سطح الحليب، ثم اضغط مرتين على زر الطاقة للبدء. حرك الخافق ببطء في حركة دائرية لمدة ٣٠-٤٥ ثانية لإنشاء قوام غني وكريمي.

٣. لتغيير إعدادات السرعة، اضغط مرتين على زر الطاقة لتفعيل الخافق، ثم اضغط مرة واحدة للتنقل بين خيارات السرعة الثلاث. يشير الضوء الأحمر إلى مستوى بطارية منخفض.
٤. سيتوقف الخافق تلقائيًا بعد ٤٠ ثانية من الاستخدام. لإيقافه على الفور، اضغط مع الاستمرار على زر الطاقة.
٥. يشير الضوء الأحمر الومض إلى بطارية منخفضة. أثناء الشحن، يشير الضوء الأحمر إلى أن الشحن جارٍ، ويؤكد الضوء الأخضر أن البطارية مشحونة بالكامل.

## التنظيف والصيانة

١. الوحدة الرئيسية ليست مقاومة للماء. تجنب غمرها أو تعريضها للماء خلال عمليات التنظيف.
  ٢. اغمر الجزء الخاص بالخافق في ماء ساخن أو دافئ وعمل الخافق لفترة قصيرة للمساعدة في تنظيفه.
  ٣. بعد التنظيف، أخرج الخافق من الماء، وافصله عن الوحدة الرئيسية، ودعه يجف تمامًا.
  - تحذير:** تأكد من عدم تعرض أي جزء من الوحدة الرئيسية للماء أثناء التنظيف.
  ٤. امسح الوحدة الرئيسية بقطعة قماش جافة لإزالة أي غبار أو انسكابات.
  ٥. بعد أن يجف، امسح الخافق بقطعة قماش جافة وأعد تثبيته إلى الوحدة الرئيسية.
- ملاحظة:** للحصول على أفضل النتائج، قم بتنظيف الخافق فور الاستخدام لتجنب تراكم بقايا قد تكون صعبة الإزالة بعد أن تجف.

## إجراءات السلامة

١. لا تسمح للأطفال باستخدام هذا الجهاز دون إشراف بالغ.
٢. لا تضع يديك بالقرب من آليات الخلط أثناء تشغيل الجهاز.
٣. الخافق غير آمن للاستخدام في غسالة الأطباق.
٤. استخدم الخافق فقط وفقًا للاستخدام المقصود لتجنب التلف.

٥. لا تشحن الخافق عندما يكون مبللاً. استخدم دائماً كابل الشحن USB-C عالي الجودة المقدم.

٦. تجنب لمس الخافق الدوار أو قاع الكوب أثناء الاستخدام.

٧. لا تغمر الوحدة الرئيسية في الماء أو تعرضها للرطوبة.

٨. الجهاز ليس مقاومًا للماء. تأكد دائماً من فصل الخافق وتجفيفه بشكل منفصل بعد التنظيف.

٩. ابقِ شعرك بعيداً عن الخافق عندما يكون الجهاز قيد التشغيل لتجنب التشابك.

١٠. لا تفكك الجهاز بنفسك. يجب أن تتم الإصلاحات فقط بواسطة موظفين مؤهلين.

١١. لا تلمس الخافق أثناء دورانه؛ قد يؤدي الاتصال بالخافق الذي يتحرك بسرعة إلى إصابات خطيرة.

١٢. لا تضع الجهاز بالقرب من مواد قابلة للاشتعال أو مواقع الغاز أو المدافئ الكهربائية.

١٣. لا تستخدم الجهاز بشكل مستمر لأكثر من دقيقتين في المرة الواحدة.

١٤. تجنب إسقاط الجهاز أو ضربه لمنع التلف.

١٥. هذا الجهاز مصمم للاستخدام السائل فقط ولا يجب استخدامه لمعالجة الأطعمة الصلبة.

١٦. تأكد من وجود إشراف أثناء شحن الجهاز، خاصة في المركبات. تأكد من أن البطارية مشحونة بالكامل.

## استكشاف الأخطاء وإصلاحها

الخافق لا يدور	تأكد من شحن البطارية بالكامل.
لا رغوة	أكد أنك تستخدم إما الحليب الكامل أو الحليب المناسب للخبز المصمم لذلك. تأكد من أن الخافق مغمور بالكامل وفي اتصال كامل مع الحليب.

المادة	SUS ٣.٤+ABS
جهد العمل	٣,٧ فولت
سعة البطارية	١٥٠٠ مللي أمبير
جهد الشحن	٥ فولت/١ أمبير
سرعة المحرك	٦٥٠٠ دورة في الدقيقة
وقت الشحن	١,٥ ساعة
تعديل السرعة	٣ سرعات متاحة
وزن الوحدة	١٦٠ جرام
وقت العمل	٦ دقائق/دورة





المنتجات التي تشتريها مباشرة من موقعنا الإلكتروني أو متجر **LePresso** تأتي مع ضمان لمدة ٢٤ شهرًا.

ينطبق الضمان لمدة ٢٤ شهرًا على المنتجات التي تم شراؤها مباشرةً من موقع **LePresso** الإلكتروني أو متجرنا. إذا تم شراء منتجات **LePresso** من أي من بائعي التجزئة المعتمدين لدينا، فإن المنتج يكون مؤهلاً للحصول على ضمان لمدة ١٢ شهرًا فقط. لتمديد ضمان منتجك، قم بزيارة موقعنا الإلكتروني <https://www.lepresso.com/warranty> واملأ التفاصيل الخاصة بك في النموذج المقدم بالإضافة إلى صورة تم تحميلها للمنتج لمعالجة طلبك. بمجرد الموافقة، ستتلقى رسالة تأكيد عبر البريد الإلكتروني بشأن ضمان المنتج الممتد. قم بتحميل المعلومات المطلوبة خلال ٤٨ ساعة من الشراء لتكون مؤهلاً لفترة ضمان مدتها ٢٤ شهرًا.

لمزيد من المعلومات، يرجى التحقق من:

<https://www.lepresso.com/warranty>

إذا كانت لديك أي أسئلة أو استفسارات بشأن سياسة الشحن والإرجاع الخاصة بنا، يرجى

الاتصال بنا على: [info@lepresso.com](mailto:info@lepresso.com)

الموقع الإلكتروني: <https://www.lepresso.com/>

انستغرام: [lepresso\\_official](#)