

PORODO LIFESTYLE



Porodo Lifestyle

مروحة شفط محمولة

SKU: PD-LSPMSE

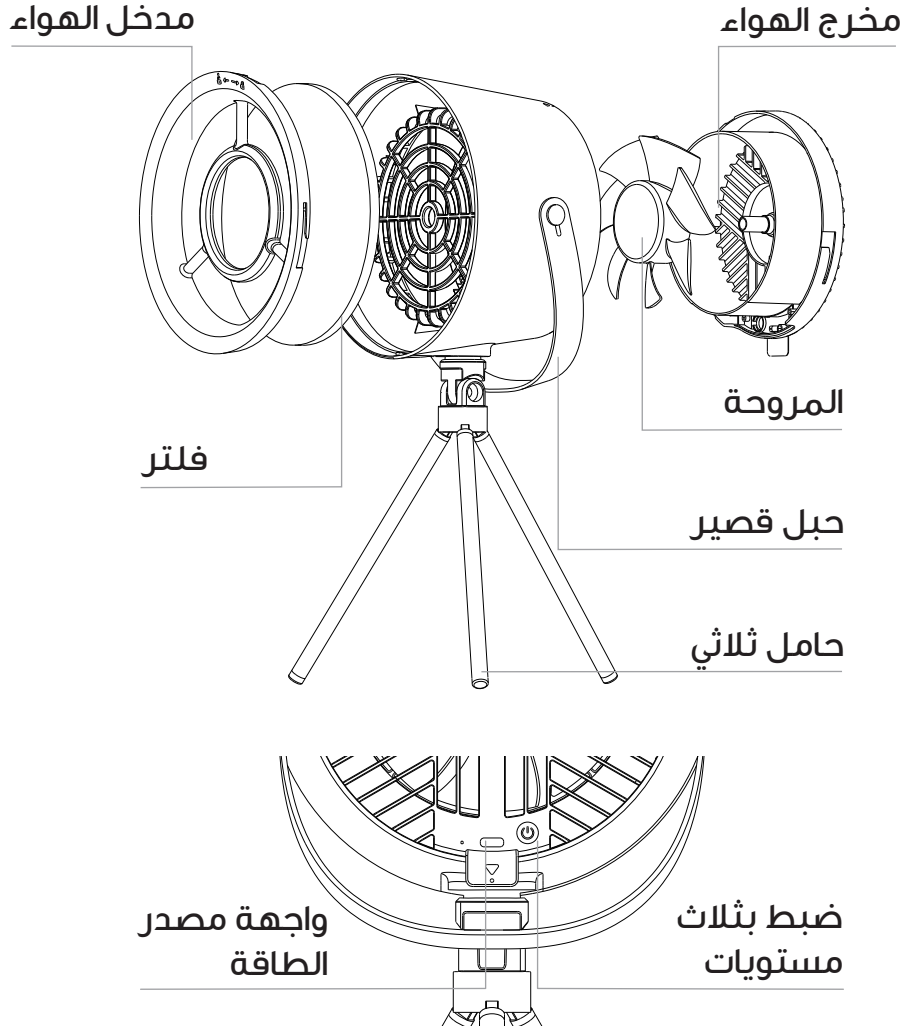
المميزات	٢
عرض تخطيطي	٢
دليل التركيب	٣
تركيب الفلتر	٣
المواصفات	٤
تحذيرات السلامة	٤
احتياطات الاستخدام	٥
تحذير	٦
الضمان	٦
اتصل بنا	٦

قبل استخدام المنتج، يرجى قراءة دليل المستخدم هذا بعناية لضمان الاستخدام الصحيح والحفاظ عليه بشكل آمن للرجوع إليه في المستقبل.

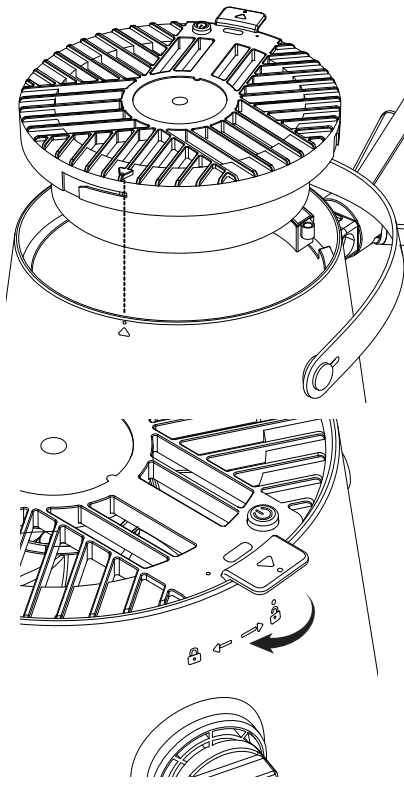
المميزات

١. تتميز هذه المروحة بآلية شفط قوية تعمل على تحسين جودة الهواء بشكل كبير من خلال إزالة الدخان والروائح بشكل فعال، مما يضمن بيئة طهي أكثر نظافة.
٢. تم تصميم الفلتر لسهولة الإزالة ويمكن غسله، مما يسمح بالاستخدام المتكرر ودعم جهود الاستدامة.
٣. مزود بفلتر بوليمر عالي الكفاءة، يحبس الشحوم والدخان وبخار الماء بشكل فعال، مما يمنع انتشار روائح الطهي ويساهم في توفير جو طهي أكثر نظافة.
٤. تأتي المروحة بأعداد متعددة الاستخدامات بثلاث سرعات يمكن تعديله ليناسب سيناريوهات الطهي المختلفة، مما يوفر المرونة ويعزز راحة المستخدم.

عرض تخطيطي



دليل التركيب

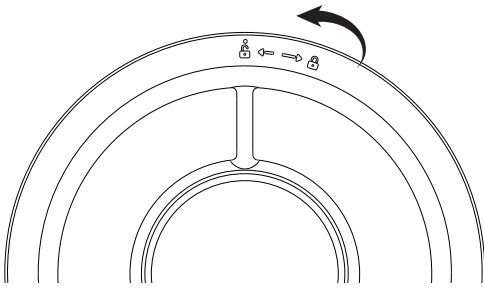


١. لاحظ العلامات المثلثية على كل من علبة المنتج و غطاء المروحة. قم بمحاذاة هذه العلامات للتأكد من أن المكونات تتناسب تمامًا في وضع رأسي.

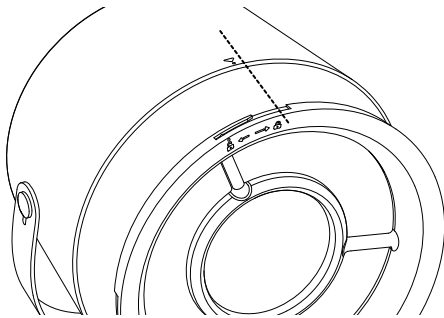
٢. بمجرد وضع المروحة داخل العلبة، قم بتدويرها باتجاه الاتجاه الذي يشير إليه الرمز حتى تستقر في مكانها، مما يؤكد أنها مقفلة بشكل آمن. لتفكيك المروحة، قم بتدويرها في الاتجاه المعاكس للرمز لفتحها وإزالتها.

تركيب الفلتر

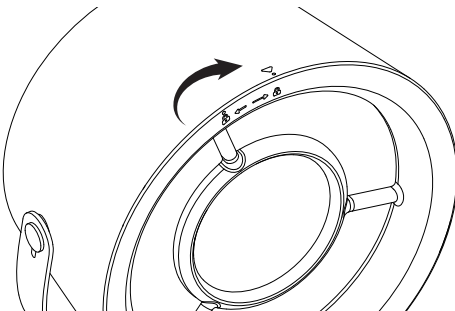
قم بتدوير قناع مدخل الهواء إلى اليسار لفتحته من علبة المنتج. بمجرد فتحه، قم بإزالة الفلتر الأوسط للتنظيف أو الاستبدال.



١. ابحث عن علامة المثلث على علبة المنتج وأيقونة القفل على قناع مدخل الهواء. قم بمحاذاة هذه العلامات بدقة للتأكد من أنها تتناسب تمامًا مع العلبة بعد المحاذاة الرأسية.



٢. بعد وضع القناع داخل العلبة، اتبع الاتجاه الذي تشير إليه الأيقونة وقم بتدويره حتى يستقر في مكانه بشكل آمن. لإزالة القناع، قم بتدويره في اتجاه الأيقونة لفتحته واسحبه برفق للخارج.



اسم المنتج	Porodo Lifestyle مروحة شفط محمولة
SKU	PD-LSPMSE
المدخل المقدّر	٥ فولت/٢ أمبير
منفذ مصدر الطاقة	النوع C
سرعة المروحة	المستوى ١: ٢٨٥٠ دورة في الدقيقة / المستوى ٢: ٣٢٣٠ دورة في الدقيقة / المستوى ٣: ٣٦٠٠ دورة في الدقيقة
وزن المنتج	٥٥٥,٥ جرام
حجم المنتج	١٨٠×١٠٨×٤٢٠ ملم
قياسي	GB ٤٧٠٦,١-٢٠٠٥

تحذيرات السلامة

١. تأكد من إيقاف تشغيل المنتج وفصل كابل الشحن قبل تنظيف الوحدة أو صيانتها أو نقلها لتجنب الحوادث.
٢. يجب أن تكون المروحة غير نشطة تمامًا قبل البدء في التنظيف لتجنب أي إصابات.
٣. لا تغمر كابل الشحن أو الوحدة الرئيسية في الماء لأغراض التنظيف. لا تشطفها تحت الماء الجاري، وتأكد من عدم تعرض أي أجزاء من المروحة للبلل.
٤. لا تستخدم مواد كاشطة مثل الصوف الفولاذي، أو مواد قاسية مثل البنزين أو السوائل المسببة للتآكل المتطايرة الأخرى لتنظيف المنتج، حيث يمكن أن تسبب هذه المواد تلفًا.
٥. امسح السطح برفق بقطعة قماش مبللة قليلاً للحفاظ عليه نظيفًا.
٦. تأكد من أن جميع ملحقات الفلتر جافة تمامًا قبل إعادة توصيلها بمصدر الطاقة.
٧. إذا لم يتم استخدام المنتج لفترة طويلة، فقم بتخزينه في مكان جاف وبارد وآمن.
٨. من المهم منع مخرج عادم أبخرة الزيت من توجيه تدفق الهواء نحو أي شخص.
٩. تأكد من عدم وجود أي أجسام تعيق مدخل أو مخرج الهواء أثناء التشغيل.

١٠. يرجى استخدام كابل الشحن المرفق لمنع الصدمات الكهربائية ومخاطر الحرائق. استبدل الكابل على الفور إذا تعرض للتلف لضمان السلامة.
١١. تجنب ثني كابل الشحن أو تجميعه أو جره أو وضع أشياء ثقيلة عليه. احفظ الكابل بعيدًا عن مصادر الحرارة العالية واللهب المكشوف.
١٢. لا تحاول تعديل أو إصلاح كابل الشحن بنفسك.
١٣. تأكد من عدم وصول الأطفال إلى هذا الجهاز أو اللعب به لمنع الحوادث.
١٤. تجنب تعريض المنتج لصدمات شديدة أو إسقاطه لمنع التلف.
١٥. لا تدخل أعواد القطن أو الأسلاك الحديدية أو أعواد الأسنان أو قصاصات الورق أو أي أجسام صغيرة أخرى في مدخل ومخرج الهواء.
١٦. ضع الجهاز دائمًا على سطح مستقر لتجنب أي ضرر ناتج عن انقلاب الجهاز أو سقوطه.
١٧. لا تقم بتحريك أو تفكيك أو تجميع أجزاء الجهاز أثناء تشغيله، حيث قد يؤدي ذلك إلى إصابة شخصية أو تعطل الجهاز.
١٨. افصل مصدر الطاقة دائمًا قبل تنظيف أو صيانة أو استبدال الفلتر لضمان السلامة.

احتياطات الاستخدام

١. يمكن استبدال الفلتر بعد الاستخدام المكثف إذا أصبح متسخًا.
٢. تم تصميم هذا المنتج للاستخدام المنزلي فقط. لا تتحمل الشركة المصنعة أي مسؤولية عن التلف أو الإصابة إذا تم استخدام المنتج لأغراض غير منزلية.
٣. يجب وضع هذا الجهاز على نفس السطح مثل الأجهزة الصغيرة الأخرى في المطبخ أثناء الاستخدام.
٤. تأكد من أن مدخل الهواء قريب قدر الإمكان من الأجهزة القريبة لزيادة كفاءة استخراج الدخان.
٥. لإدارة المساحة بشكل مثالي وسهولة أثناء الوجبات، ضع هذا الجهاز بجوار أجهزة المطبخ الصغيرة الأخرى، كما هو موضح.
٦. يجب تشغيل هذا المنتج تحت إشراف الكبار عند استخدامه من قبل الأطفال أو كبار السن أو الأفراد الذين لديهم قدرات محدودة على العناية الذاتية لتجنب الحوادث.
٧. احتفظ بهذا الجهاز بعيدًا عن متناول الأطفال، وتأكد من تثقيف الأطفال حول استخدامه بشكل صحيح وعدم التعامل معه على أنه لعبة.

١. قم بتخزين هذا المنتج في درجات حرارة تتراوح بين ١٠- درجة مئوية إلى ٤٥ درجة مئوية ومستويات رطوبة لا تتجاوز ٧٥ درجة مئوية. من الضروري تجنب غمره في الماء أو تعريضه للنار أو السماح له بالتلامس مع المواد المسببة للتآكل.
٢. يُحظر تمامًا تفكيك هذا المنتج أو عصره أو ضربه أو دقه أو التسبب في حدوث ماس كهربائي به.
٣. احتفظ بهذا المنتج بعيدًا عن متناول الأطفال لتجنب الإصابات المحتملة.

الضمان

المنتجات التي تشتريها مباشرة من موقعنا الإلكتروني أو متجر **Porodo** تأتي مع ضمان لمدة ٢٤ شهرًا.

عند شراء منتجات **Porodo** من أي من البائعين المعتمدين لدينا، فإنك تحصل على ضمان لمدة ١٢ شهرًا فقط. إذا كنت ترغب في تمديد هذا الضمان، فانتقل إلى موقعنا على porodo.net/warranty واملأ النموذج بالمعلومات الخاصة بك. ولا تنس تحميل صورة للمنتج أيضًا. بعد أن قمنا بالتحقق من طلبك وقبوله، سنرسل إليك بريدًا إلكترونيًا لتأكيد تمديد ضمان منتجك.

لمزيد من المعلومات، يرجى التحقق من:
porodo.net/warranty

اتصل بنا

إذا كان لديك أي أسئلة حول سياسة الخصوصية هذه، يرجى الاتصال بنا على:
info@porodo.net
الموقع الإلكتروني: porodo.net
خدمة العملاء: support@porodo.net
انستغرام: porodo.me