

# PORODO



## Porodo Gaming

- تجميع أشباه الموصلات باستخدام —
- تقنية MagSafe للتبريد المحمول —

SKU: PDX630

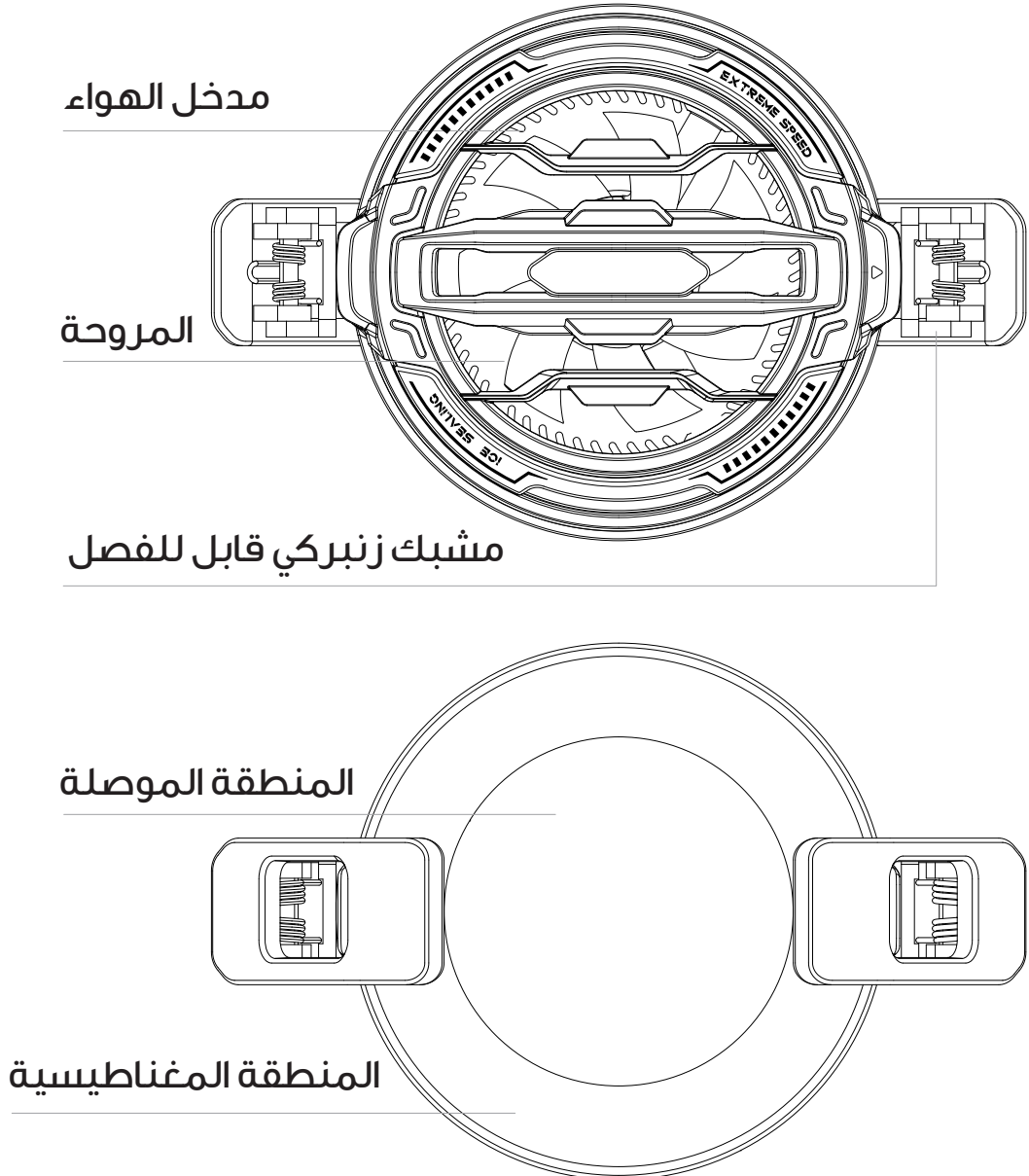
المميزات	٢
نظرة عامة على المنتج	٢
تعليمات الاستخدام	٣
١. التركيب بدون مشبك زنبركي	٣
٢. التركيب باستخدام مشبك زنبركي	٣
٣. التركيب باستخدام لوحة مغناطيسية	٤
المواصفات	٤
احتياطات السلامة	٥
الضمان	٦
اتصل بنا	٦

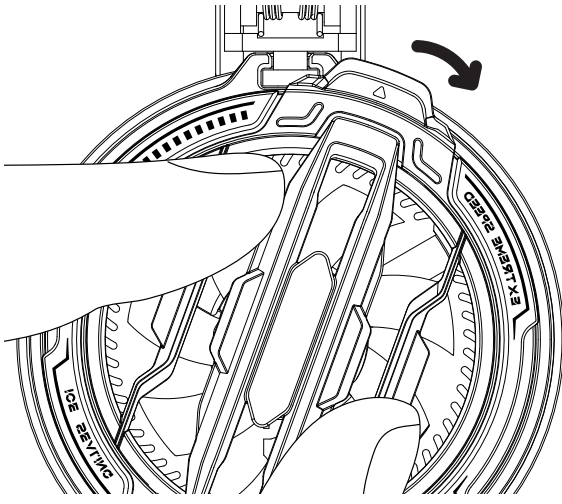
قبل استخدام المنتج، يرجى قراءة دليل المستخدم هذا بعناية لضمان الاستخدام الصحيح والحفاظ عليه بشكل آمن للرجوع إليه في المستقبل.

## المميزات

١. يضمن أداء تبريد مثالي لمنع ارتفاع درجة حرارة هاتفك.
٢. يعمل بسرعة ٤٤٠٠ دورة في الدقيقة لتبريد سريع وتدفق هواء معزز.
٣. يضيف تأثير إضاءة أنيق وقابل للتخصيص إلى جهازك.
٤. يسمح الغطاء الأمامي القابل للفصل بتنظيف وصيانة جهاز التبريد بسهولة.
٥. توفر المشابك القابلة للإزالة والدوران خيارات تركيب متعددة لتثبيت المبرد بشكل آمن على هاتفك.

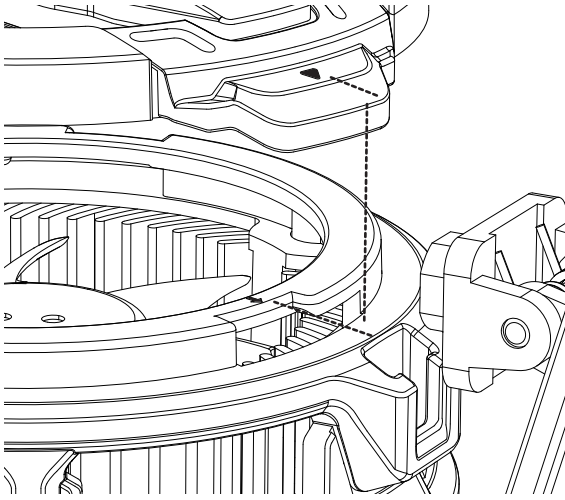
## نظرة عامة على المنتج





### ١. التركيب بدون مشبك زنبركي

قم بتدوير الغلاف البلاستيكي عكس اتجاه عقارب الساعة كما هو موضح في الرسم التخطيطي لفتح الجراب وإزالة المشبك الزنبركي.

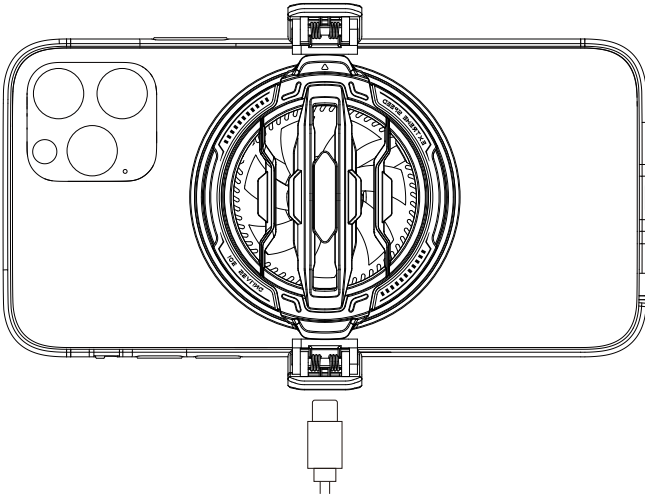


عملية التركيب هي نفسها طريقة الإزالة. عند إعادة التركيب، تأكد من محاذاة المثلث الموجود على الغلاف الخارجي مع السهم الموجود على الغلاف الداخلي. قم بالتدوير في اتجاه عقارب الساعة لتحقيق حالة إغلاق مثالية.

### ٢. التركيب باستخدام المشبك الزنبركي

#### A. قم بتثبيت مبرد الهاتف:


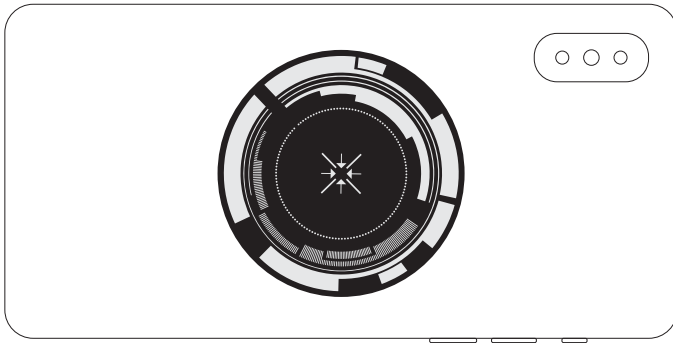
اضغط على المشابك الزنبركية في كلا طرفي مشبك الجزء الخلفي المبرد. ضع هاتفك المحمول بداخله، واضبطه للتأكد من أن سطح التبريد يناسب الجزء الخلفي من هاتفك المحمول بشكل محكم.



#### B. قم بتشغيل مبرد الهاتف:

أدخل كابل الشحن بموصل النوع C في واجهة الإدخال النوع C في الجزء السفلي من مبرد الهاتف. عندما تضيء الأضواء المحيطة وتبدأ المروحة في الدوران، يكون مبرد الهاتف جاهزاً للعمل.

### ٣. قم بتثبيته باستخدام لوحة مغناطيسية



قم بتثبيته على المنطقة التي تحتاج إلى تبديد الحرارة في هاتفك المحمول. يساعد هذا على امتصاص الحرارة من الهواتف الأخرى.

## المواصفات

اسم المنتج	Porodo تجميد أشباه الموصلات باستخدام تقنية MagSafe للتبريد المحمول
رمز المنتج	PDX630
الإدخال	٥ فولت / ٣ أمبير
الإخراج اللاسلكي	١٥ واط
سرعة المروحة	٤٤٠٠ دورة في الدقيقة
الوزن	٦٨ جرام
الأبعاد	٦٢x٦٥x٦ مم
نوع التوصيل	النوع C
طريقة التركيب	ماغسيف، مشبك زنبركي

راجع جميع معلومات السلامة جيدًا قبل تشغيل الجهاز.

١. افصل المحول عند الانتهاء من استخدام الجهاز لضمان السلامة والحفاظ على الطاقة.
٢. لا تدخل أصابعك أو أي أشياء أخرى في مدخل الهواء لأن هذا قد يؤدي إلى تلف الجهاز. تأكد من عدم انسداد مدخل الهواء ومخرجه أثناء تشغيل الجهاز لتسهيل تبديد الحرارة بشكل فعال.
٣. تأكد من عدم انسداد مدخل الهواء ومخرجه أثناء تشغيل الجهاز لمنع ضعف تبديد الحرارة وانخفاض كفاءة التبريد.
٤. قد يتداخل هذا الجهاز مع المعدات الطبية، مثل أجهزة تنظيم ضربات القلب. حافظ على مسافة لا تقل عن ١٥ سم بين جهازك المحمول وجهاز تنظيم ضربات القلب لمنع التداخل المحتمل.
٥. لا ينبغي للأشخاص الذين لديهم أجهزة تنظيم ضربات القلب حمل الجهاز في جيب قميصهم أو بالقرب من قلبهم لتجنب المخاطر الصحية.
٦. للحفاظ على أداء التبريد الأمثل، حافظ على مسارات الهواء خالية لمنع تراكم الحرارة.
٧. لا تتخلص من هذا المنتج كنفایات منزلية عادية لتجنب إلحاق الضرر بالبيئة والصحة البشرية.

المنتجات التي تشتريها مباشرة من موقعنا الإلكتروني أو متجر **Porodo** تأتي مع ضمان لمدة ٢٤ شهرًا.

عند شراء منتجات **Porodo** من أي من البائعين المعتمدين لدينا، فإنك تحصل على ضمان لمدة ١٢ شهرًا فقط. إذا كنت ترغب في تمديد هذا الضمان، فانتقل إلى موقعنا على **porodo.net/warranty** واملأ النموذج بالمعلومات الخاصة بك. ولا تنس تحميل صورة للمنتج أيضًا. بعد أن قمنا بالتحقق من طلبك وقبوله، سنرسل إليك بريداً إلكترونياً لتأكيد تمديد ضمان منتجك.

لمزيد من المعلومات، يرجى التحقق من:  
**porodo.net/warranty**

## اتصل بنا

إذا كان لديك أي أسئلة حول سياسة الخصوصية هذه، يرجى الاتصال بنا على:

**info@porodo.net**

الموقع الإلكتروني: **porodo.net**

خدمة العملاء: **support@porodo.net**

انستغرام: **porodo.me**