

porodo



Porodo

التحكم باللمس عبر الهاتف
خاتم تعقب الصحة الذكي

SKU: PD-SRT

المميزات	٢
المهام	٢
اتصال التطبيق	٢
المواصفات	٣
طريقة ارتدائه	٤
تعليمات الاستخدام	٤
الشحن	٥
الاحتياطات	٥
الضمان	٦
اتصل بنا	٦

قبل استخدام المنتج، يرجى قراءة دليل المستخدم هذا بدقة لضمان الاستخدام السليم والاحتفاظ به للرجوع إليه في المستقبل. لاحظ أن هذا المنتج ليس جهازًا طبيًا، وأن النتائج التي يقدمها هذا الجهاز مخصصة للأغراض المرجعية فقط.

المميزات

١. هذا الخاتم مصنوع من المعدن بالكامل، ويتميز بتصميم أنيق ومتطور ومريح في الارتداء.
٢. يتميز بمراقبة صحية شاملة تعمل على مدار الساعة طوال أيام الأسبوع، وأدوات إدارة النوم، وتقييم جودة النوم، وتتبع الأنشطة الرياضية واللياقة البدنية اليومية.
٣. التحكم في تطبيقات الطرف الثالث بما في ذلك الكتب الإلكترونية والصور أو الاتصال بالأجهزة الذكية مباشرة من حلقته.
٤. يتضمن وظيفة SOS لحالات الطوارئ.
٥. تتميز الحلقة بتصنيف IP68 المقاوم للماء، مما يجعلها مناسبة للغوص والسباحة والأنشطة الأخرى المتعلقة بالمياه.

المهام

التحكم باللمس، SOS، HRV، معدل ضربات القلب، أكسجين الدم، درجة حرارة الجسم، تتبع الدورة، تعافي الجسم، مراقبة النوم، سجل التمرين

اتصال التطبيق



١. امسح رمز الاستجابة السريعة ضوئيًا لتنزيل التطبيق، أو ابحث عن "AIZO RING" في متجر التطبيقات أو متجر Google Play.
٢. ضع الحلقة على كابل الشحن المتصل إلى مصدر الطاقة، وسيتم تنشيطه تلقائيًا.

ملحوظة: للحفاظ على عمر البطارية، تأكد من وضع الحلقة دائمًا على كابل الشحن عند عدم الاستخدام.

٣. قم بتشغيل تطبيق "AIZO RING"، وحدد زر "Add Ring" في صفحة الحالة أو الصفحة الذكية للدخول إلى واجهة الاقتراح، وابدأ البحث عن حلقات Bluetooth.
٤. حدد موقع المنتج الذي تم شراؤه وحدده من قائمة الأجهزة وانقر على "إضافة جهاز". إذا لم

يظهر الجهاز، فتأكد من توصيل كابل الشحن بشكل آمن ومن شحن الحلقة.

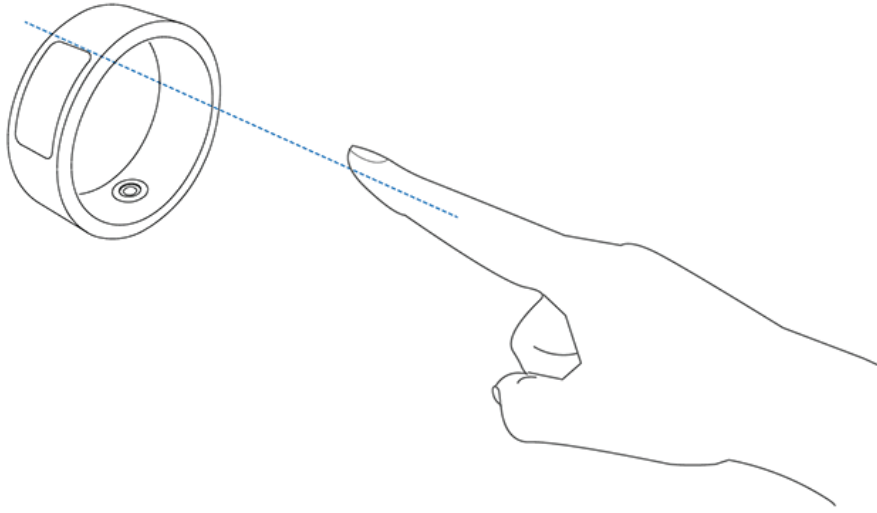
٥. انتظر بضع ثوانٍ حتى يقوم التطبيق تلقائيًا بإنشاء اتصال وربط الحلقة. خلال هذه العملية، ستصدر الحلقة ضوء LED أخضر لمدة خمس ثوانٍ.

٦. لفصل الحلقة، حدد "Unbind Ring" في قائمة إعدادات التطبيق. يجب على مستخدمي iPhone أيضًا إزالة الحلقة أو تجاهلها يدويًا من قائمة أجهزة Bluetooth المقترنة في إعدادات Bluetooth الخاصة بهواتفهم.

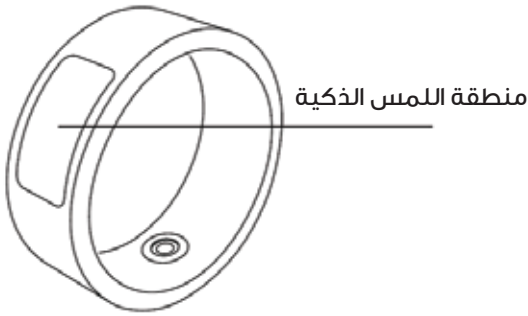
المواصفات

اسم المنتج	Porodo التحكم باللمس عبر الهاتف خاتم تعقب الصحة الذكي
SKU	PD-SRT
قدرة البطارية	١٦ مللي أمبير
نوع البطارية	ليثيوم بوليمر
اسم التطبيق	حلقة AIZO
نظام التشغيل المتوافق	Android ٥.٠+, iOS ٩.٠+
أجهزة الاستشعار	مستشعر درجة الحرارة، مستشعر التسارع، مستشعر معدل ضربات القلب
وقت الاستخدام	٤-٦ أيام
وقت الاستعداد	٥-٢٠ يوما
الوقت إعادة تعبئة الرصيد	>١,٥ ساعة
أوضاع رياضية	المشي، الجري، ركوب الخيل
مادة الخاتم	الفولاذ المقاوم للصدأ المضاد للبكتيريا
درجة حرارة التشغيل	٢٠ - درجة مئوية إلى ٥٠ درجة مئوية
درجة حرارة الشحن	٠ درجة مئوية إلى ٤٠ درجة مئوية
درجة حرارة التخزين	٣٠ - درجة مئوية إلى ٧٠ درجة مئوية
رطوبة العمل	١٠ ٪ - ٩٠ ٪ رطوبة نسبية (بدون تكاثف)
رطوبة التخزين	٥ ٪ - ٩٠ ٪ رطوبة نسبية (بدون تكاثف)
ضد للماء	IP٦٨
الشهادات	FCC, CE, ROHS, REACH, SRRC, MSDS, UN٣٨,٣
الوزن	٤,٥ جرام

١. لاستخدام الحلقة بفعالية، تأكد من وضع مستشعر اللمس بشكل صحيح على إصبعك.
٢. يجب ارتداء الخاتم على السبابة بحيث تكون منطقة المستشعر متجهة إلى الداخل.
٣. للحصول على الراحة والأداء الأمثل، قم بمحاذاة الطرف العلوي من منطقة اللمس مع الخط الأوسط على جانب إصبع السبابة.



تعليمات الاستخدام

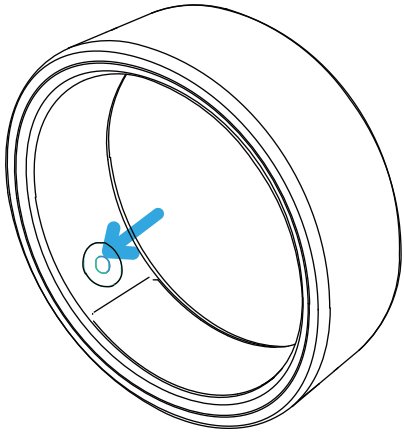


بمجرد تنشيط وظيفة اللمس الذكية، يمكنك التحكم في التطبيقات عن بعد من خلال منطقة اللمس في الحلقة. تقع منطقة اللمس على السطح الخارجي للحلقة. يرجى مراعاة اتجاهه عند ارتدائه.

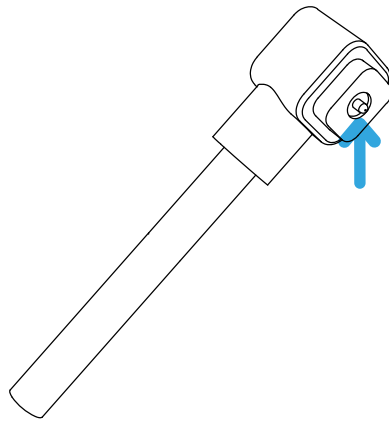
وظائف التحكم باللمس:

١. التحكم في التطبيقات: TikTok، Instagram، YouTube، Triller، Kwaig، Vimeog، وما إلى ذلك (يدعم الإعجابات بالنقر فوق الهواء)
٢. التحكم في تشغيل الموسيقى: التشغيل، الإيقاف المؤقت، التبديل
٣. مصراع عن بعد
٤. ملفات PowerPoint: التبديل، الشريحة
٥. الكتاب الإلكتروني: تقليب الصفحات
٦. وظيفة SOS: دعم مشغل اللمس، مشغل الإيماءات؛ إرسال SOS SMS، إرسال الموقع، الاتصال بجهات الاتصال في حالات الطوارئ.

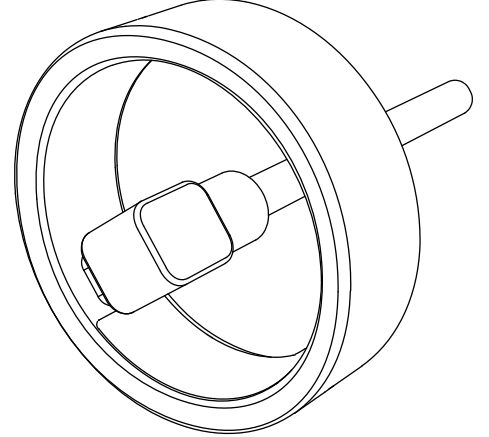
١. قم بتوصيل كابل الشحن بمنفذ USB وقم بمحاذاة مغناطيس الحلقة بشكل صحيح مع كابل الشحن كما هو موضح.
٢. يشير الضوء الأحمر الوامض الموجود على الحلقة إلى أن عملية الشحن جارية حاليًا، بينما يشير الضوء الأخضر الوامض إلى أن البطارية مشحونة بالكامل.
٣. إذا تم شحن الحلقة وظل ضوء المؤشر مطفأ، فافحص مناطق تلامس الشحن بين الحلقة والشاحن بحثًا عن أي حطام، وقم بتنظيفها جيدًا قبل استئناف الشحن.



جهة الاتصال
الخاصة بالشحن



منطقة التلامس
الخاصة بكابل الشحن



يتم محاذاة الشاحن مع منطقة
الشحن الخاصة بالساعة الذكية

الاحتياطات

١. الحلقة مزودة ببطارية مدمجة غير قابلة للاستبدال. يرجى الامتناع عن تفكيك البطارية أو تعديلها.
٢. تجنب تعريض الخاتم لدرجات حرارة عالية أو وضعه بالقرب من أجهزة توليد الحرارة مثل السخانات وأفران الميكروويف وغيرها.
٣. لا ترمي الخاتم في النار.
٤. التأكد من عدم عبث الأطفال والحيوانات الأليفة بالحلقة لتجنب خطر ابتلاعها أو التعرض لإصابات.
٥. قد يعاني بعض الأفراد من ردود فعل تحسسية تجاه مواد مثل البلاستيك أو الفولاذ المقاوم للصدأ. قد تشمل أعراض الاتصال لفترة طويلة الاحمرار والتورم والالتهاب. إذا كان لديك ظروف مماثلة، يرجى التوقف عن الاستخدام واستشارة الطبيب.

٦. قد تؤدي موجات الراديو المنبعثة من هذا الجهاز إلى تعطيل الأداء الطبيعي للأجهزة الطبية المزروعة أو المعدات الطبية الشخصية، بما في ذلك أجهزة تنظيم ضربات القلب وأجهزة السمع. يرجى استشارة فريق الدعم بشأن أي أجهزة قد تتأثر باستخدام هذه الحلقة الذكية.

٧. لا تتخلص من الجهاز وملحقاته في سلة المهملات المنزلية العادية. يرجى الالتزام باللوائح المحلية للتخلص المناسب من هذه العناصر ودعم جهود إعادة التدوير.

الضمان

المنتجات التي تشتريها مباشرة من موقعنا الإلكتروني أو متجر **Porodo** تأتي مع ضمان لمدة ٢٤ شهرًا.

عند شراء منتجات **Porodo** من أي من البائعين المعتمدين لدينا، فإنك تحصل على ضمان لمدة ١٢ شهرًا فقط. إذا كنت ترغب في تمديد هذا الضمان، فانتقل إلى موقعنا على <https://porodo.net/warranty> واملأ النموذج بالمعلومات الخاصة بك. ولا تنس تحميل صورة للمنتج أيضًا. بعد أن قمنا بالتحقق من طلبك وقبوله، سنرسل إليك بريدًا إلكترونيًا لتأكيد تمديد ضمان منتجك.

لمزيد من المعلومات، يرجى التحقق من:

<https://www.porodo.net/warranty>

اتصل بنا

إذا كان لديك أي أسئلة حول سياسة الخصوصية هذه، يرجى الاتصال بنا على:

info@porodo.net

الموقع الإلكتروني: www.porodo.net

خدمة العملاء: support@porodo.net

انستغرام: **Porodo**