

porodo



Porodo

خاتم JEWELS الذكي لتتبع الصحة

SKU: PD-SLRT

المميزات	٢
المهام	٢
اتصال التطبيق	٢
المواصفات	٣
ارتدائه	٤
الشحن	٤
الاحتياطات	٥
الضمان	٦
اتصل بنا	٦

قبل استخدام المنتج، يرجى قراءة دليل المستخدم هذا بدقة لضمان الاستخدام السليم والاحتفاظ به للرجوع إليه في المستقبل. لاحظ أن هذا المنتج ليس جهازًا طبيًا، وأن النتائج التي يقدمها هذا الجهاز مخصصة للأغراض المرجعية فقط.

## المميزات

1. تتميز هذه القطعة بجوهرة رائعة، وهي تتسم بالفخامة والنبلاء ولكنها مريحة في الارتداء.
2. توفر مراقبة صحية على مدار الساعة، بما في ذلك إدارة النوم وتقييم الجودة، إلى جانب تحليل الرياضة واللياقة البدنية اليومي.
3. مصممة لتكون مقاومة للماء بالكامل بتصنيف IP68، وهي مناسبة لأنشطة مثل الغوص والسباحة والغسيل والاستحمام.

## المهام

1. مراقب النوم	7. الدورة الشهرية
2. درجة حرارة الجسم	8. اللياقة البدنية اليومية
3. معدل ضربات القلب	9. عداد الخطوات
4. تشبع الأكسجين في الدم	10. المسافة
5. معدل ضربات القلب	11. السرعات الحرارية
6. تعافي الجسم	12. وضع الرياضة

## اتصال التطبيق



1. امسح رمز الاستجابة السريعة ضوئيًا لتنزيل التطبيق، أو ابحث عن "AIZO RING" في متجر التطبيقات أو متجر Google Play.
2. ضع الحلقة على كابل الشحن المتصل إلى مصدر الطاقة، وسيتم تنشيطه تلقائيًا.

**ملحوظة:** للحفاظ على عمر البطارية، تأكد من وضع الحلقة دائمًا على كابل الشحن عند عدم الاستخدام.

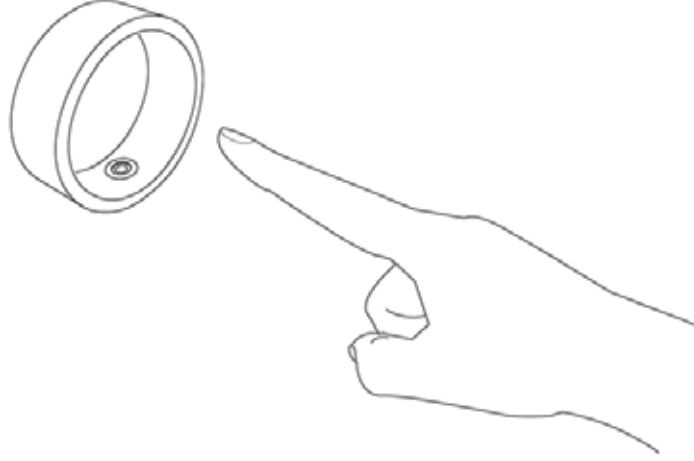
3. قم بتشغيل تطبيق "AIZO RING"، وحدد زر "Add Ring" في صفحة الحالة أو الصفحة الذكية للدخول إلى واجهة الاقتران، وابدأ البحث عن حلقات Bluetooth.

٤. حدد موقع المنتج الذي تم شراؤه وحدده من قائمة الأجهزة وانقر على "Add a Device".
- إذا لم يظهر الجهاز، فتأكد من توصيل كابل الشحن بشكل آمن ومن شحن الحلقة.
٥. انتظر بضع ثوانٍ حتى يقوم التطبيق تلقائيًا بإنشاء اتصال وربط الحلقة. خلال هذه العملية، ستصدر الحلقة ضوء LED أخضر لمدة خمس ثوانٍ.
٦. لفصل الحلقة، حدد "Unbind Ring" في قائمة إعدادات التطبيق. يجب على مستخدمي iPhone أيضًا إزالة الحلقة أو تجاهلها يدويًا من قائمة أجهزة Bluetooth المقترنة في إعدادات Bluetooth الخاصة بهواتفهم.

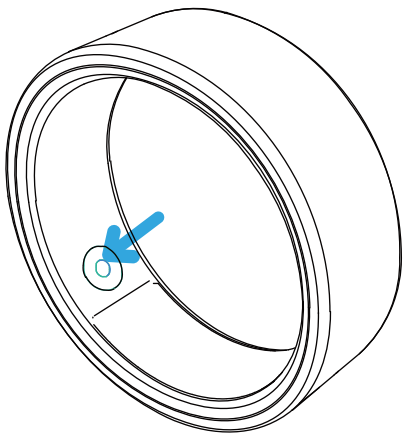
## المواصفات

اسم المنتج	Porodo خاتم JEWELS الذكي لتتبع الصحة
SKU	PD-SLRT
قدرة البطارية	١٦ مللي أمبير
نوع البطارية	ليثيوم بوليمر
اسم التطبيق	AIZO RING
نظام التشغيل المتوافق	Android ٥.٠+ iOS ٩.٠+
أجهزة الاستشعار	مستشعر درجة الحرارة، مستشعر التسارع، مستشعر معدل ضربات القلب
وقت الاستخدام	٤-٦ أيام
وقت الاستعداد	٥ ٢٠ يوما
الوقت إعادة تعبئة الرصيد	>١,٥ ساعة
أوضاع رياضية	المشي، الجري، ركوب الخيل
مادة الخاتم	الفولاذ المقاوم للصدأ المضاد للبكتيريا
درجة حرارة التشغيل	٢٠ - درجة مئوية إلى ٥٠ درجة مئوية
درجة حرارة الشحن	٠ درجة مئوية إلى ٤٠ درجة مئوية
درجة حرارة التخزين	٣٠ - درجة مئوية إلى ٧٠ درجة مئوية
رطوبة العمل	١٠ ٪ - ٩٠ ٪ رطوبة نسبية (بدون تكاثف)
ضد للماء	IP٦٨
الشهادات	FCC، CE، ROHS، REACH، SRRC، MSDS، UN٣٨،٣
الوزن	٥,٦ جرام

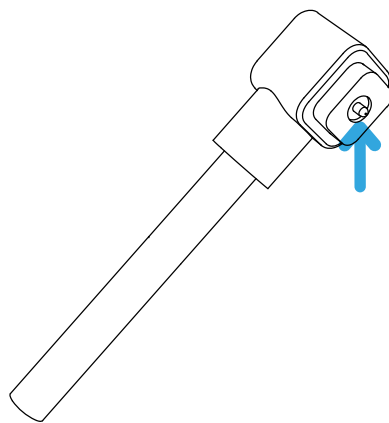
١. لاستخدام الحلقة بفعالية، تأكد من وضع مستشعر اللمس بشكل صحيح على إصبعك.
٢. يجب ارتداء الخاتم على السبابة بحيث تكون منطقة المستشعر متجهة إلى الداخل.
٣. للحصول على الراحة والأداء الأمثل، قم بمحاذاة الطرف العلوي من منطقة اللمس مع الخط الأوسط على جانب إصبع السبابة.



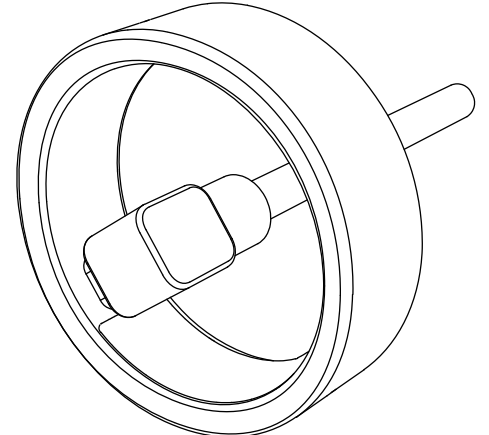
١. قم بتوصيل كابل الشحن بمنفذ USB و قم بمحاذاة مغناطيس الحلقة بشكل صحيح مع كابل الشحن كما هو موضح.
٢. يشير الضوء الأحمر الوامض الموجود على الحلقة إلى أن عملية الشحن جارية حاليًا، بينما يشير الضوء الأخضر الوامض إلى أن البطارية مشحونة بالكامل.
٣. إذا تم شحن الحلقة وظل ضوء المؤشر مطفأ، فافحص مناطق تلامس الشحن بين الحلقة والشاحن بحثًا عن أي حطام، و قم بتنظيفها جيدًا قبل استئناف الشحن.



جهة الاتصال  
الخاصة بالشحن



منطقة التلامس  
الخاصة بكابل الشحن



يتم محاذاة الشاحن مع منطقة  
الشحن الخاصة بالساعة الذكية

١. الحلقة مزودة ببطارية مدمجة غير قابلة للاستبدال. يرجى الامتناع عن تفكيك البطارية أو تعديلها.
٢. تجنب تعريض الخاتم لدرجات حرارة عالية أو وضعه بالقرب من أجهزة توليد الحرارة مثل السخانات وأفران الميكروويف وغيرها.
٣. لا ترمي الخاتم في النار.
٤. التأكد من عدم عبث الأطفال والحيوانات الأليفة بالحلقة لتجنب خطر ابتلاعها أو التعرض لإصابات.
٥. قد يعاني بعض الأفراد من ردود فعل تحسسية تجاه مواد مثل البلاستيك أو الفولاذ المقاوم للصدأ. قد تشمل أعراض الاتصال لفترة طويلة الاحمرار والتورم والالتهاب. إذا كان لديك ظروف مماثلة، يرجى التوقف عن الاستخدام واستشارة الطبيب.
٦. قد تؤدي موجات الراديو المنبعثة من هذا الجهاز إلى تعطيل الأداء الطبيعي للأجهزة الطبية المزروعة أو المعدات الطبية الشخصية، بما في ذلك أجهزة تنظيم ضربات القلب وأجهزة السمع. يرجى استشارة فريق الدعم بشأن أي أجهزة قد تتأثر باستخدام هذه الحلقة الذكية.
٧. لا تتخلص من الجهاز وملحقاته في سلة المهملات المنزلية العادية. يرجى الالتزام باللوائح المحلية للتخلص المناسب من هذه العناصر ودعم جهود إعادة التدوير.

المنتجات التي تشتريها مباشرة من موقعنا الإلكتروني أو متجر **Porodo** تأتي مع ضمان لمدة ٢٤ شهرًا.

عند شراء منتجات **Porodo** من أي من البائعين المعتمدين لدينا، فإنك تحصل على ضمان لمدة ١٢ شهرًا فقط. إذا كنت ترغب في تمديد هذا الضمان، فانتقل إلى موقعنا على <https://porodo.net/warranty> واملأ النموذج بالمعلومات الخاصة بك. ولا تنس تحميل صورة للمنتج أيضًا. بعد أن قمنا بالتحقق من طلبك وقبوله، سنرسل إليك بريداً إلكترونياً لتأكيد تمديد ضمان منتجك.

لمزيد من المعلومات، يرجى التحقق من:  
<https://www.porodo.net/warranty>

## اتصل بنا

إذا كان لديك أي أسئلة حول سياسة الخصوصية هذه، يرجى الاتصال بنا على:  
[info@porodo.net](mailto:info@porodo.net)  
الموقع الإلكتروني: [www.porodo.net](http://www.porodo.net)  
خدمة العملاء: [support@porodo.net](mailto:support@porodo.net)  
انستغرام: **Porodo**