

PORODO
LIFESTYLE



Porodo Lifestyle

AIRFLEX

مروحة رقبة بدون شفرات

SKU: PDLFST187WH

٢	المواصفات
٣	نظرة عامة على المنتج
٣	الوظيفة
٤	شاشة مؤشر الضوء
٤	تيار الشحن والوقت
٤	الاحتياطات
٥	محتويات العبوة
٥	تعليمات التشغيل
٦	تعليمات العناية
٧	التخلص من المنتج
٨	الضمان
٨	تواصل معنا

شكرًا لاختياركم منتجنا. ننصح بقراءة دليل التعليمات بعناية قبل الاستخدام لضمان الأداء الأمثل. يُرجى حفظ الدليل في مكان آمن للرجوع إليه لاحقًا.

وظيفة التنظيف

الجهد المقدر	٥ فولت/١ أمبير
سعة البطارية	١٦٠٠ مللي أمبير/ساعة
مدة التشغيل	حتى ٥ ساعات
رقم الموديل	LFS1٨٧
واجهة الشحن	USB-C
الوزن الصافي	١٦٧ غرامًا
حجم المنتج	٤٣ × ٥٥ × ١١ مم
المواصفات التنفيذية	GB٤٧٠٦١-٢٠٠٥/GB٤٧٠٦٢٧-٢٠٠٨



تشغيل الوظيفة

١. وظيفة المروحة:
 - ١.١ اضغط الزر مرة واحدة لتحويل المروحة إلى الترس.
 - ١.٢ اضغط مرة أخرى للتبديل إلى الترس ٢، ومرة أخرى للترس ٣.
 - ١.٣ اضغط الزر مرة رابعة لإيقاف تشغيل المروحة.
٢. وظيفة الحماية: في حال واجهت المروحة أي مشكلة (مثل توقف محركها عن الدوران أو سقوط ريشها)، فسيتم إيقاف تشغيلها تلقائيًا.
٣. منفذ شحن Type-C: يُستخدم منفذ شحن Type-C الموجود على هيكل المروحة لشحنها.

شاشة مؤشر الضوء

١. مؤشر الترس:
الترس ١: مؤشر الضوء (الأبيض) خافت.
الترس ٢: مؤشر الضوء (الأبيض) ساطع بشكل معتدل.
الترس ٣: مؤشر الضوء (الأبيض) ساطع.
٢. مؤشر الحماية: في حال تعطل المروحة، يومض مؤشر الترس لمدة ٣ ثوانٍ.
٣. مؤشر انخفاض مستوى البطارية: عند انخفاض مستوى البطارية، يومض مؤشر الترس حتى تتوقف المروحة. في حال تشغيل المروحة بعد إيقاف تشغيلها، يومض مؤشر الترس ١٠ مرات بسرعة، مشيرًا إلى عدم توفر الوظيفة.
٤. مؤشر الشحن: أثناء الشحن، يضيء مؤشر الشحن (الأحمر). عند اكتمال الشحن، ينطفئ مؤشر الشحن.

تيار الشحن ومدة الشحن

١. تيار الشحن: ١٠٠٠ مللي أمبير ($\pm 20\%$)
٢. مدة الشحن: حوالي ٣ ساعات للشحن الكامل.
٣. مدة استخدام البطارية بالكامل:
العتاد ١: حوالي ٥ ساعات.
العتاد ٢: حوالي ساعتان.
العتاد ٣: حوالي ساعة واحدة.

احتياطات

١. يُرجى شحن المروحة لمدة ساعتين تقريبًا بعد الشراء.
٢. اشحن المروحة كل ثلاثة أشهر لمنع تلف البطارية.
٣. إذا كنت لا تخطط لاستخدام المروحة لفترة طويلة، فاشحن المنتج بالكامل قبل تخزينه.
٤. لا تسمح للأطفال دون سن ٦ سنوات أو ذوي الاحتياجات الخاصة باستخدام هذا المنتج دون إشراف الكبار.

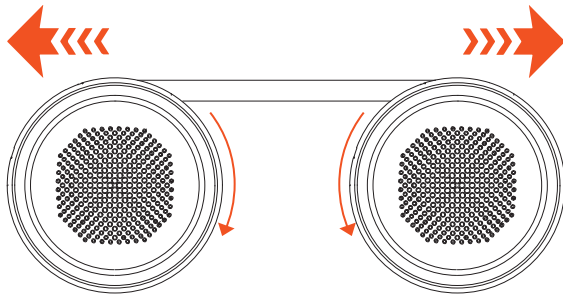
٥. لا تستخدم المنتج في الحمامات أو حمامات السباحة.
٦. تجنب ملامسته للماء مباشرةً. لا تغسل شفرات المروحة أو الأغطية القابلة للفصل بالماء.
٧. يجب عدم إدخال أي أشياء حادة في غطاء مدخل الهواء.
٨. تأكد من عدم تغطية مدخل الهواء.

محتويات العبوة

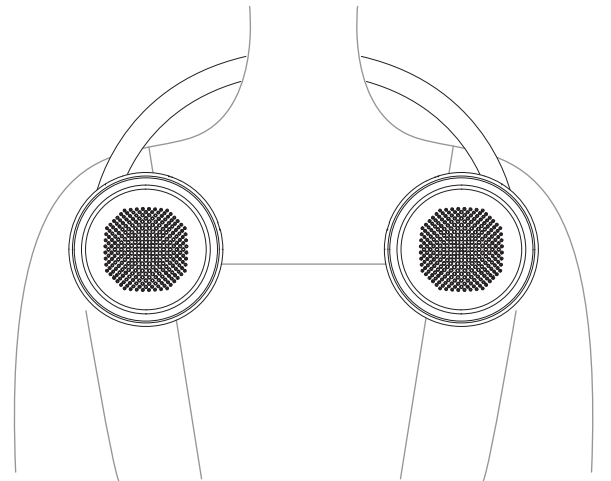
١. مروحة إيرفلكس للرقبة بدون شفرات
٢. كابل شحن

تعليمات التشغيل

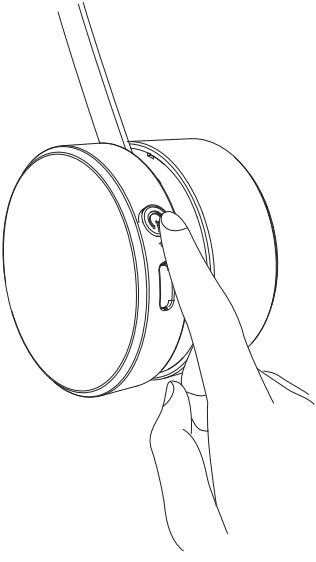
١. اسحب المروحتين برفق في آنٍ واحد بكلتا يديك، مع التأكد من توجيه شفرات المروحة للأمام.
٢. ضع طوق العنق حول رقبتك.
٣. اضغط على زر التشغيل لتشغيل المروحة.
٤. للتخزين، أدر المروحتين برفق إلى الخلف في آنٍ واحد بكلتا يديك. عندما تقترب وحدتا المروحة من بعضهما، تكون عملية اللف قد اكتملت.



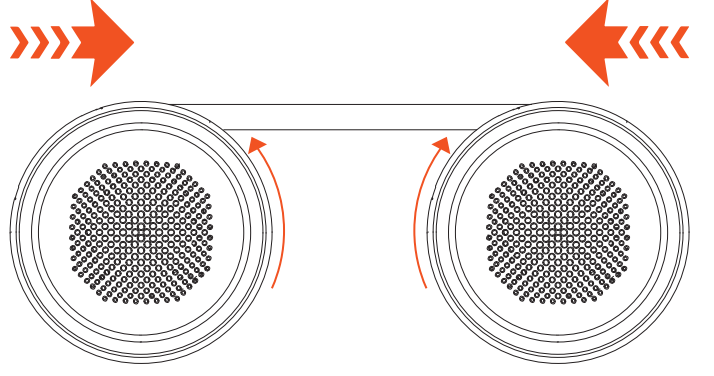
١



٢

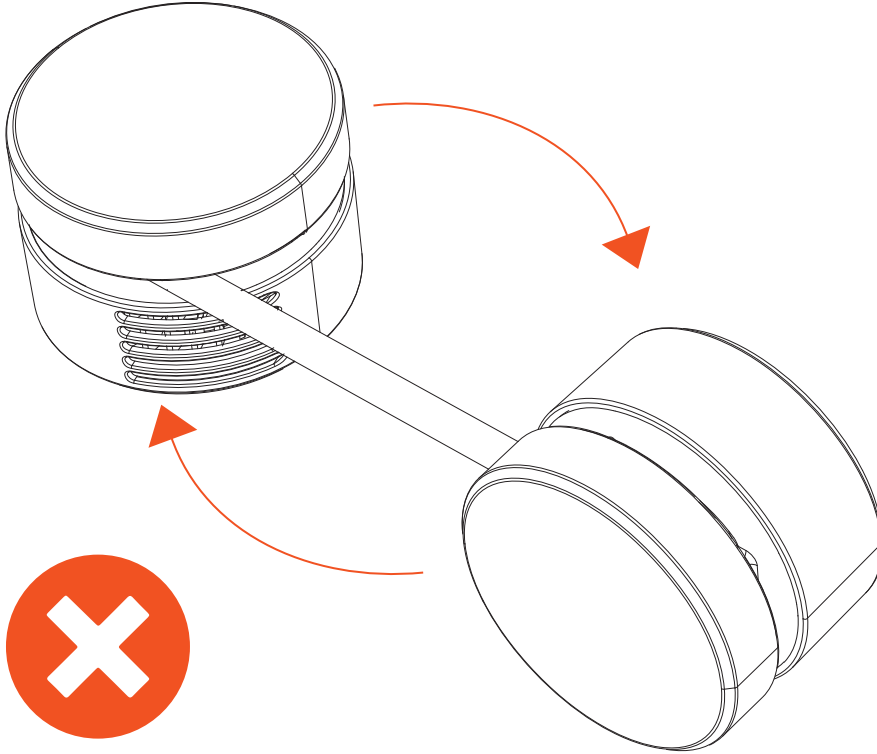


٣


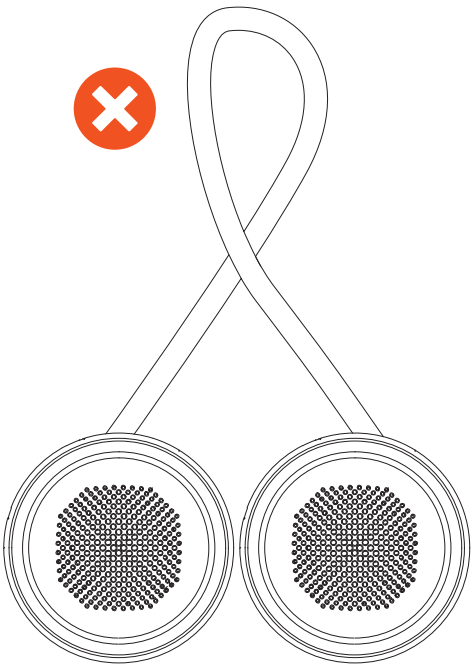


٤

تعليمات الرعاية



١. لا تقم بلف رباط العنق.



التخلص

لا يجوز التخلص من هذا المنتج كنفایات منزلية غير مُفرزة. من المهم فصل هذه النفایات لمعالجتها وإعادة تدويرها بشكل صحيح، بما يتوافق مع اللوائح المحلية لإدارة النفایات.



المنتجات التي تشتريها مباشرة من موقعنا الإلكتروني أو متجر **Porodo** تأتي مع ضمان لمدة ٢٤ شهرًا.

عند شراء منتجات **Porodo** من أي من البائعين المعتمدين لدينا، فإنك تحصل على ضمان لمدة ١٢ شهرًا فقط. إذا كنت ترغب في تمديد هذا الضمان، فانتقل إلى موقعنا على **porodo.net/warranty** واملأ النموذج بالمعلومات الخاصة بك. ولا تنس تحميل صورة للمنتج أيضًا. بعد أن قمنا بالتحقق من طلبك وقبوله، سنرسل إليك بريدًا إلكترونيًا لتأكيد تمديد ضمان منتجك.

لمزيد من المعلومات، يرجى التحقق من:
porodo.net/warranty

تواصل معنا

إذا كان لديك أي أسئلة حول سياسة الخصوصية هذه، يرجى الاتصال بنا على:

info@porodo.net

الموقع الإلكتروني: **porodo.net**

خدمة العملاء: **support@porodo.net**

انستغرام: **porodo.me**