



Porodo Soundtec

مكبر الصوت أكوا بلاست
اللاسلكي العائم ١٠٠ واط

SKU: PD-STDISCO-OG

الميزات	٢
إرشادات السلامة	٢
نظرة عامة على المنتج	٣
تعليمات لوحة التحكم	٣
تعليمات الزر	٤
المواصفات	٥
الضمان	٦
اتصل بنا	٦

نشكرك على اختيار منتجنا. نحن نقدر قرارك باختيار مكبر الصوت العائم الخاص بحمام السباحة. يتوافق هذا المنتج مع معايير IP67، مما يجعله مثاليًا لكل من حفلات حمام السباحة والاستخدام في الهواء الطلق. يرجى قراءة الدليل المرفق بعناية والاحتفاظ به للرجوع إليه في المستقبل.

المميزات

١. يوفر أداء صوتي قوي وقوي مع خرج أقصى يبلغ ١٠ واط، مما يضمن جودة صوت عالية تملأ أي مساحة.
٢. يتميز بإضاءة ديناميكية تتفاعل مع الموسيقى، مما يخلق تجربة سمعية وبصرية غامرة.
٣. يتضمن فتحة بطاقة Micro SD تتيح لك تشغيل الموسيقى مباشرة من بطاقة ذاكرة.
٤. معتمد بتصنيف IPX7، مما يجعله مقاومًا للماء تمامًا.
٥. مزود ببطارية تدوم طويلًا توفر ما يصل إلى ١٣ ساعة من وقت التشغيل بشحنة واحدة.


إرشادات السلامة

A. إرشادات عامة


١. يرجى قراءة تعليمات السلامة بعناية والاحتفاظ بها للرجوع إليها في المستقبل.
٢. احفظ هذا المنتج بعيدًا عن متناول الأطفال.
٣. امنع المنتج من السقوط لتجنب التلف.
٤. بالنسبة للمنتجات التي تحتوي على بطاريات ليثيوم، تجنب التعرض لمصادر الحرارة ولا تتخلص منها أبدًا في النار.
٥. تأكد من توصيل المقابس الكهربائية بالأرض قبل الاستخدام لمنع الصدمات الكهربائية.

B. احتياطات مقاومة الماء

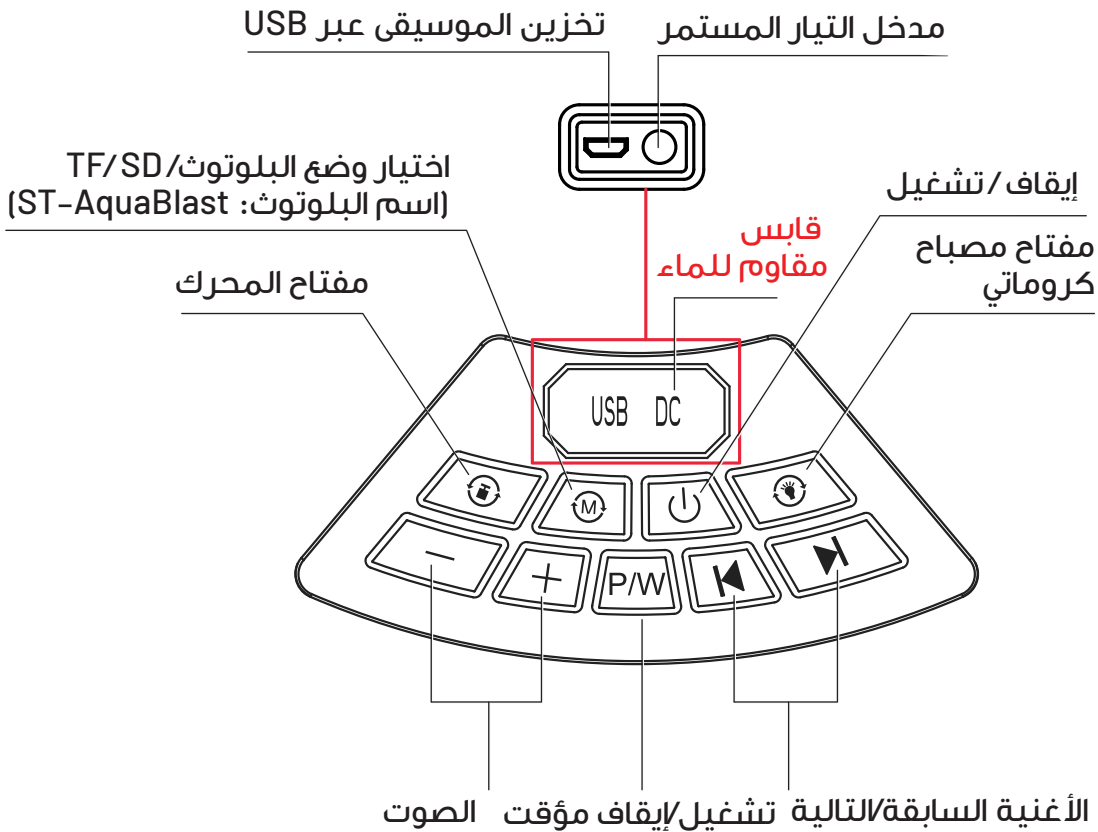
تأكد من تثبيت القابس المقاوم للماء بشكل آمن قبل غمر المنتج في الماء.



نظرة عامة على المنتج



تعليمات لوحة التحكم



A. وظائف الأزرار

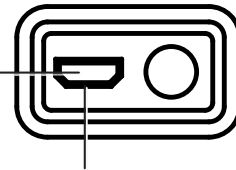

- ⏻ الطاقة: اضغط لفترة طويلة لتشغيل مكبر الصوت أو إيقاف تشغيله.
- P/W التشغيل/الإيقاف المؤقت: اضغط للتبديل بين التشغيل أو الإيقاف المؤقت.
- + رفع مستوى الصوت: اضغط لزيادة مستوى الصوت.
- خفض مستوى الصوت: اضغط لخفض مستوى الصوت.
- Ⓜ اختيار الوضع: اضغط للتبديل بين وضع البلوتوث ووضع TF/SD.
- ⏮ التحكم في المحرك: اضغط لبدء تشغيل المحرك أو إيقاف تشغيله.
- 💡 مفتاح المصباح اللوني: اضغط لتبديل المصباح.

B. تشغيل الموسيقى

1. وضع البلوتوث: لتوصيل جهازك بالسماعة عبر البلوتوث، اتبع الخطوات التالية:
 - 1.1 قم بتمكين اتصال البلوتوث على جهازك.
 - 1.2 قم بالتبديل بين أوضاع تشغيل السماعة لتنشيط وضع البلوتوث.
 - 1.3 في قائمة الأجهزة المتاحة للتوصيل، اختر السماعة المسماة "ST-AquaBlast" وانقر للاتصال.
2. وضع TF/SD: اضغط على زر الوضع Ⓜ للتبديل إلى وضع TF/SD.
3. التحكم في التشغيل: استخدم زر التشغيل/الإيقاف المؤقت P/W للتحكم في التشغيل.

C. نقل البيانات

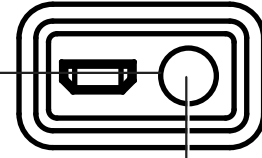
الاتصال: اسحب القابس المقاوم للماء وقم بتوصيل السماعة بالكمبيوتر لنقل الموسيقى.



تخزين الموسيقى عبر USB

D. الشحن

١. قم بإزالة القابس المقاوم للماء وقم بتوصيل محول التيار المستمر لشحن الجهاز.
٢. سيضيء الضوء الأحمر للإشارة إلى أن عملية الشحن جارية.



مدخل التيار المستمر

المواصفات

اسم المنتج	Porodo Soundtec مكبر الصوت أكوا بلاست اللاسلكي العائم ١٠٠ واط
SKU	PD-STDISCO-0G
البطارية	٢٤٠٠ مللي أمبير في ساعة ٣,٧ فولت
مدخل التيار المستمر	تيار مستمر ١٩ فولت / ١,٥ أمبير
مكبر الصوت الأساسي	٤ مكبرات صوت مقاس ٦٦ مم، ٢٥ وات لكل منها، ٨ أوم
مكبر الصوت العالي	٢ مكبر صوت عالي التردد مقاس ٣٠ مم، ١٠ وات لكل منها، ٤ أوم
المعيار	IP٦٧
وقت الشحن	٥ ساعات
وقت التشغيل	٦ ساعات (بمستوى صوت ١٠٠٪)، ١٣ ساعة (بمستوى صوت ٥٠٪)
النقل	١٠ أمتار
غشاء الصوت	٦٦ × ٤ مم
الوزن الصافي	٢,٩٦ كجم
الأبعاد	١٦٧ × ٣٧٠ مم
إصدار البلوتوث	الإصدار 5.4
اسم البلوتوث	ST-AquaBlast
الضوء	مصباح كروماتيك
المادة	ABS

المنتجات التي تشتريها مباشرة من موقعنا الإلكتروني أو متجر **Porodo** تأتي مع ضمان لمدة ٢٤ شهرًا.

عند شراء منتجات **Porodo** من أي من البائعين المعتمدين لدينا، فإنك تحصل على ضمان لمدة ١٢ شهرًا فقط. إذا كنت ترغب في تمديد هذا الضمان، فانتقل إلى موقعنا على <https://porodo.net/warranty> واملأ النموذج بالمعلومات الخاصة بك. ولا تنس تحميل صورة للمنتج أيضًا. بعد أن قمنا بالتحقق من طلبك وقبوله، سنرسل إليك بريدًا إلكترونيًا لتأكيد تمديد ضمان منتجك.

لمزيد من المعلومات، يرجى التحقق من:

<https://www.porodo.net/warranty>

اتصل بنا

إذا كان لديك أي أسئلة حول سياسة الخصوصية هذه، يرجى الاتصال بنا على:

info@porodo.net

الموقع الإلكتروني: www.porodo.net

خدمة العملاء: support@porodo.net

انستغرام: **Porodo**