

LèPRESSO



LePresso

**ماكينة صنع القهوة الصغيرة
المحمولة مع مطحنة القهوة**

SKU: LPCMGSM

٢	تنبيه
٢	نظرة عامة على المنتج
٣	تعليمات الاستخدام
٤	تعليمات الشحن
٤	الامتثال
٤	المواصفات
٥	التنظيف
٦	الضمان
٦	اتصل بنا

قبل استخدام المنتج، يرجى قراءة دليل المستخدم هذا بعناية لضمان الاستخدام الصحيح والحفاظ عليه آمناً للرجوع إليه في المستقبل.

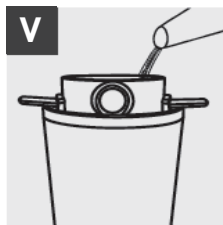

تحذير

1. يرجى التأكد من بقاء مكون المحرك/البطارية جافاً في جميع الأوقات.
2. تجنب تنظيف مكون المحرك/البطارية بالماء. بدلاً من ذلك، قم بإزالة أي جزيئات قهوة بلطف باستخدام منشفة أو فرشاة للحفاظ على النظافة والوظيفية.

نظرة عامة على المنتج

- 
- A. غطاء محكم مع فوهة للشرب
- B. كوب ماء ساخن
- C. آلية القفل
- D. مطحنة سيراميك قابلة للشحن
- E. حاوية الحبوب
- F. قابلية ضبط درجة الخشونة
- G. توافق عالمي: يناسب أي كوب
- H. مرشح تخمير من الفولاذ المقاوم للصدأ
- I. كوب قهوة حراري معزول من الفولاذ المقاوم للصدأ
- J. قاعدة غير قابلة للانزلاق

١. قم بالدوران عكس اتجاه عقارب الساعة لإزالة الغطاء الواقي.
 ٢. قم بالدوران في اتجاه عقارب الساعة لفصل مكون المحرك/البطارية.
 ٣. ضع حبوب القهوة المفضلة لديك في حاوية المطحنة. (اقتراح: يمكن لـ ١٨ جرامًا من حبوب القهوة تحضير كوب واحد من القهوة.)
 ٤. أعد توصيل مكون المحرك/البطارية بحاوية المطحنة. اضغط على زر التشغيل لبدء الطحن. سيشير ضوء LED الأزرق إلى أن عملية الطحن جارية. سيتوقف المحرك عن العمل تلقائيًا بمجرد طحن حبوب القهوة. (اقتراح: للحصول على طحن ناعم، قم بطحن ١٨ جرامًا من حبوب القهوة لمدة دقيقتين.) مهم: لا تقم بإزالة مكون المحرك/البطارية أثناء تشغيل الطحن.
 ٥. قم بلف مكون المحرك/البطارية في اتجاه عقارب الساعة لفصل حاوية المطحنة.
 ٦. حرر الفلتر بلطف من حاوية المطحنة بالضغط على الزرين الدائريين. قم بتوسيع أرجل دعم الفلتر وضعه فوق الكوب الفولاذ المقاوم للصدأ.
 ٧. اسكب الماء الساخن ببطء فوق الفلتر. دع القهوة الطازجة تتدفق إلى الكوب الفولاذ المقاوم للصدأ.
 ٨. قم بتأمين غطاء الشرب الآمن على الكوب الفولاذ المقاوم للصدأ واستمتع بالقهوة الطازجة.
- ملحوظة:** لضبط نسيج القهوة المطحونة، قم بتدوير المقبض في أسفل حاوية المطحنة عكس اتجاه عقارب الساعة للحصول على نسيج أكثر خشونة. قم بتدوير المقبض في اتجاه عقارب الساعة للحصول على نسيج أكثر نعومة.



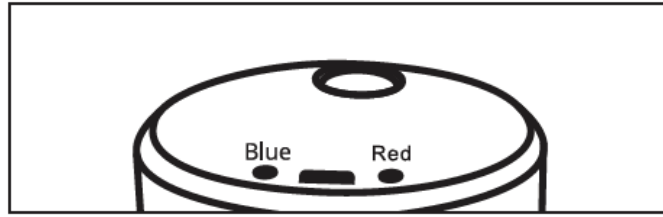
تعليمات الشحن

١. قم بتوصيل مكون بطارية المحرك بجهاز كمبيوتر أو محول USB باستخدام كابل Micro-USB المرفق.

٢. سيضيء ضوء أحمر للإشارة إلى أن بطارية المحرك قيد الشحن.

٣. سينطفئ الضوء الأحمر تلقائيًا بمجرد شحن بطارية المحرك بالكامل.

ملاحظة: سيتم شحن البطارية بالكامل في غضون ساعتين تقريبًا.



التوافق

تلتزم ماكينة صنع القهوة هذه بجميع المعايير المعمول بها فيما يتعلق بالتوافق الكهرومغناطيسي (EMC). عند تشغيلها وفقًا للإرشادات الواردة في دليل المستخدم هذا، يتم التأكد من أن ماكينة صنع القهوة هذه آمنة للاستخدام، كما هو مدعوم بالأدلة العلمية الحالية.

المواصفات

اسم المنتج	LePresso ماكينة صنع القهوة الصغيرة المحمولة مع مطحنة القهوة
SKU	LPCM GSM
سعة الكوب	٤٠٠ مل
سعة القهوة	٢٥ جرام
البطارية	بطارية ليثيوم أيون ١٣٠٠ مللي أمبير في الساعة
التيار	١,٥ أمبير

الجهد	تيار مستمر ٣,٧ فولت (مدعوم ببطارية ليثيوم)، تيار مستمر ٥ فولت (مدعوم بمنفذ USB)
الطاقة	٦,٤٦ وات
عمر البطارية	١٠ دورات طحن عند الشحن الكامل
منفذ الشحن	من النوع C
مدة الشحن	٢-٣ ساعات

التنظيف

تنبيه: لا تحاول غسل مكون بطارية المحرك.

١. يمكن غسل جميع مكونات مطحنة القهوة بالماء والصابون.

٢. لتنظيف مكون بطارية المحرك، استخدم منشفة أو فرشاة لإزالة أي جزيئات قهوة برفق.



المنتجات التي تشتريها مباشرة من موقعنا الإلكتروني أو متجر **LePresso** تأتي مع ضمان لمدة ٢٤ شهرًا.

ينطبق الضمان لمدة ٢٤ شهرًا على المنتجات التي تم شراؤها مباشرةً من موقع **LePresso** الإلكتروني أو متجرنا. إذا تم شراء منتجات **LePresso** من أي من بائعي التجزئة المعتمدين لدينا، فإن المنتج يكون مؤهلاً للحصول على ضمان لمدة ١٢ شهرًا فقط. لتمديد ضمان منتجك، قم بزيارة موقعنا الإلكتروني <https://www.lepresso.com/warranty> واملأ التفاصيل الخاصة بك في النموذج المقدم بالإضافة إلى صورة تم تحميلها للمنتج لمعالجة طلبك. بمجرد الموافقة، ستتلقى رسالة تأكيد عبر البريد الإلكتروني بشأن ضمان المنتج الممتد. قم بتحميل المعلومات المطلوبة خلال ٤٨ ساعة من الشراء لتكون مؤهلاً لفترة ضمان مدتها ٢٤ شهرًا.

لمزيد من المعلومات، يرجى التحقق من:

<https://www.lepresso.com/warranty>

إذا كانت لديك أي أسئلة أو استفسارات بشأن سياسة الشحن والإرجاع الخاصة بنا، يرجى

الاتصال بنا على: info@lepresso.com

الموقع الإلكتروني: <https://www.lepresso.com/>

انستغرام: [lepresso_official](#)