

porodo



Porodo LifeStyle

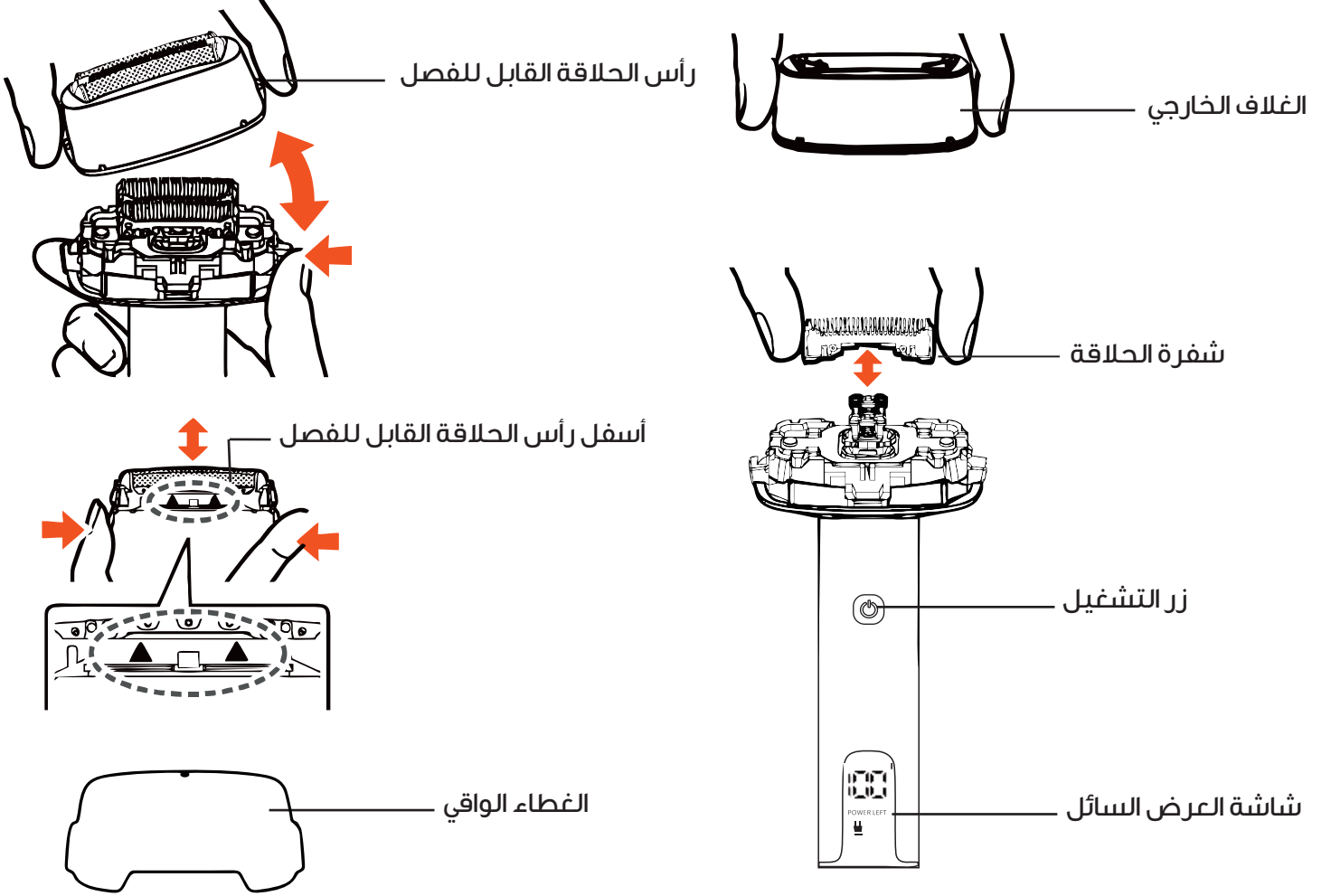
ماكينة حلاقة متحركة بشاشة LED قابلة
لإعادة الشحن بقدرة ١٤٥٠٠ ملي أمبير في الساعة

SKU: PD-LSRSHAV-BK

٢	عرض تخطيطي
٢	المواصفات
٣	دليل الشاشة
٣	تدابير السلامة
٤	التنظيف والصيانة
٥	تحذير
٦	الضمان
٦	اتصل بنا

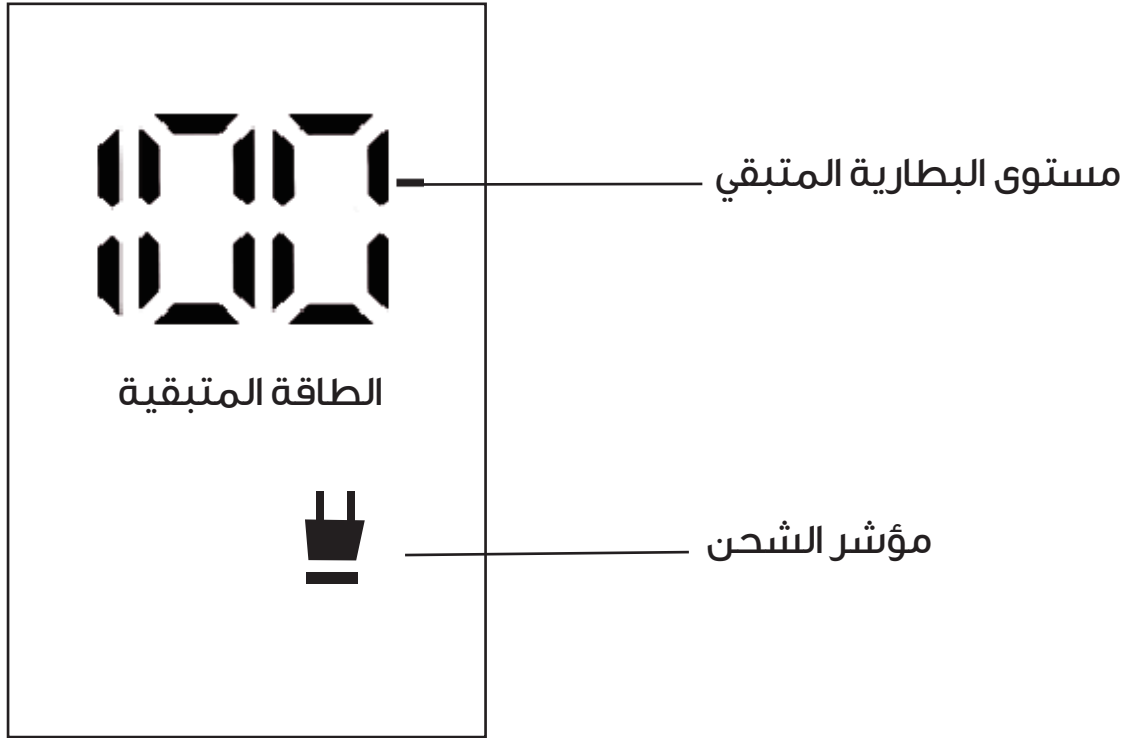
قبل تثبيت المنتج واستخدامه، يرجى قراءة دليل المستخدم هذا بعناية لضمان الاستخدام الصحيح والحفاظ عليه آمنًا للرجوع إليه في المستقبل.

عرض تخطيطي



المواصفات

الجهود	١.٠-٢.٤ فولت
القدرة	٥ واط
المدخل	٥ فولت = ١ أمبير
وقت الشحن (تقريبًا)	٢,٥ ساعة
وقت الاستخدام (تقريبًا)	٦٠ دقيقة
مقاوم للماء	IPX٥



١. مستوى البطارية المتبقي

يوضح العرض مستوى الطاقة المتبقية في البطارية، مثل "٩٩%" لتمثيل ٩٩% من الطاقة المتبقية.

٢. مؤشر الشحن

عند التوصيل، يعرض رمز مؤشر الشحن النسبة المئوية للشحن الحالي ويعرض ١٠٠% عندما يتم شحن البطارية بالكامل.

تدابير السلامة

قبل استخدام المنتج، يرجى قراءة تعليمات التشغيل بعناية والاحتفاظ بها للرجوع إليها في المستقبل.

١. يجب استخدام الكابل المرفق مع المنتج فقط.

٢. في حالة تلف الكابل، يجب استبداله بكابل جديد من نفس النوع الأصلي لتجنب أي خطر محتمل.

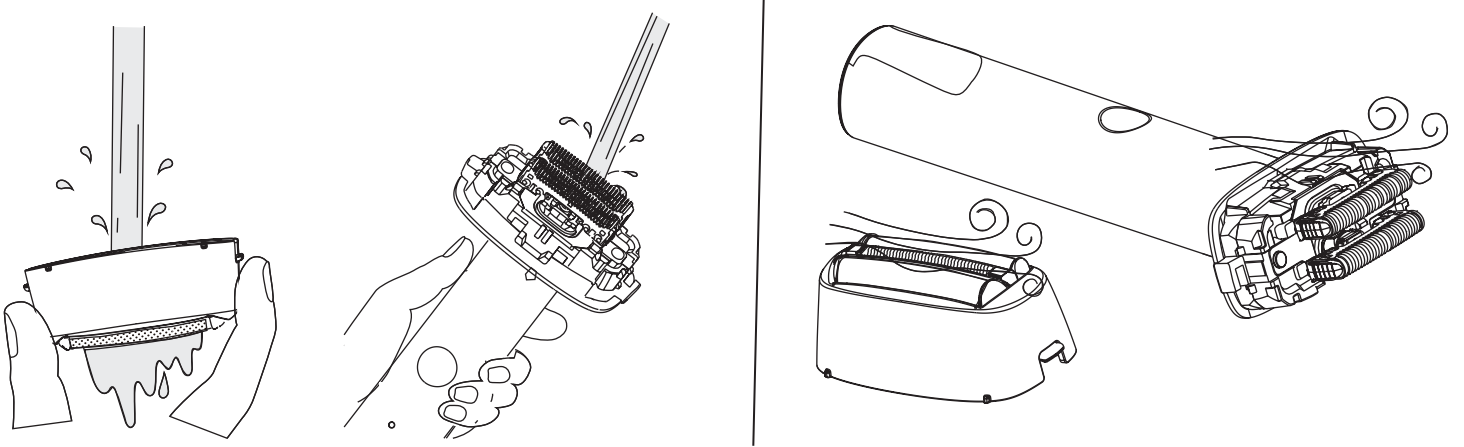
٣. درجة حرارة شحن المنتج وتخزينه لا يجب أن تتجاوز من ٥ درجة مئوية إلى ٣٥ درجة مئوية.

٤. يجب الحفاظ على شاحن المنتج جافًا.

٥. قم بفصل الشاحن قبل تنظيف الحلاقة بالماء الجاري. توخ الحذر عند استخدام الماء الساخن وتأكد من أن درجة حرارته ليست مرتفعة جدًا لتجنب إصابات اليد.

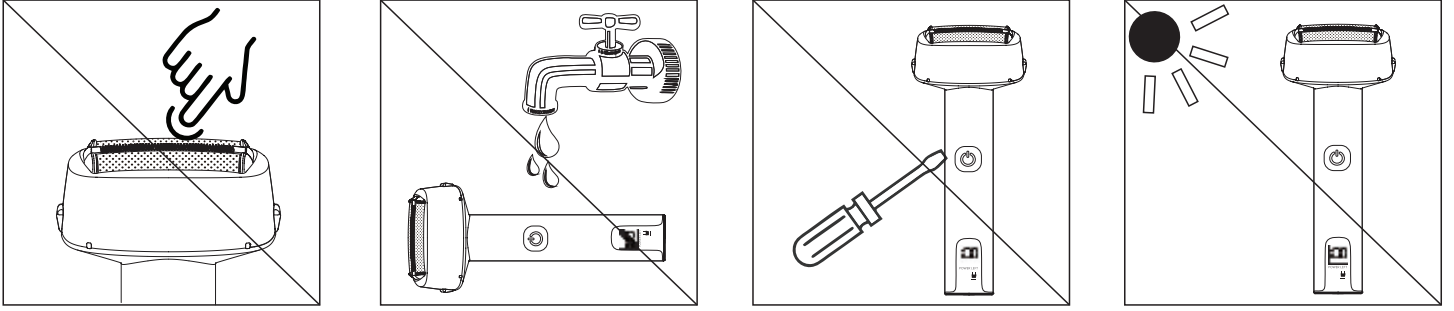
٦. تصنيف مقاومة الماء هو IPX٥. يمكن غسل الآلة الحلاقة ولكن يجب تجنب غمرها بالكامل في الماء.
٧. لا ينبغي استخدام هذا المنتج من قبل الأشخاص الذين يعانون من إعاقة جسدية أو عقلية، ما لم يكونوا تحت إشراف أو تعليم شخص مسؤول عن سلامتهم.
٨. تأكد من مراقبة الأطفال لمنعهم من الوصول إلى هذا المنتج.
٩. قد تحتاج بشرتك إلى بعض الوقت لتكييفها مع جهاز الحلاقة الجديد.
١٠. دائماً قم بتثبيت الغطاء الواقي على الحلاقة عند السفر لحماية الرأس.
١١. قم بتخزين المنتج بعيداً عن متناول الأطفال. تأكد من أن المنتج متوقف عن التشغيل قبل الشحن. من المستحسن عدم ترك المنتج متصلاً بمصدر الطاقة لأكثر من ٢٤ ساعة.

التنظيف والصيانة



١. افصل رأس القطع من الآلة الحلاقة واغسل الشفرات تحت الماء الجاري لإزالة أي شوائب. تأكد من التنظيف الشامل باستخدام الفرشاة المقدمة لإزالة أي بقايا شعر.
٢. بعد التنظيف، اترك الآلة الحلاقة لتجف بالهواء في منطقة باردة وجيدة التهوية لضمان إزالة كاملة لجميع الرطوبة.
٣. تجنب غمر الآلة الحلاقة في الماء الساخن أو المغلي أثناء التنظيف، حيث يمكن أن يؤدي ذلك إلى انخفاض في الطاقة وتلف المنتج.

تحذير: تم تصميم رأس الحلاقة لتنظيفه باستخدام الماء. ومع ذلك، فإن جسم الآلة الحلاقة مقاوم فقط لرذاذ الماء المنزلي ولا يجب غمره في الماء.



١. الشفرة الخارجية (الشبكة) حادة للغاية؛ تجنب تطبيق الضغط باليدين العاريتين.
٢. غمر الآلة في الماء أو استخدامها أثناء الاستحمام قد يؤدي إلى وظائف غير صحيحة.
٣. قبل تفكيك المنتج، تأكد من إيقاف تشغيل الطاقة وفصل كبل الشحن.
٤. تجنب تخزين الآلة تحت أشعة الشمس المباشرة أو في بيئات تتسم بدرجات حرارة متطرفة أو رطوبة عالية. علاوة على ذلك، امتنع عن تنظيف الآلة باستخدام وكلاء كيميائية.
٥. عند التخلص من الآلة، قم أولاً بإزالة البطارية من الوحدة وأحضرها إلى مركز إعادة التدوير المعين من قبل الحكومة.
٦. قبل الاستخدام، قم بفحص حالة رأس القطع والشبكة. لا تشغل الآلة إذا كان رأس القطع تالفاً أو مشوهاً، لتجنب خطر إصابة الجلد.

المنتجات التي تشتريها مباشرة من موقعنا الإلكتروني أو متجر **Porodo** تأتي مع ضمان لمدة ٢٤ شهرًا.

عند شراء منتجات **Porodo** من أي من البائعين المعتمدين لدينا، فإنك تحصل على ضمان لمدة ١٢ شهرًا فقط. إذا كنت ترغب في تمديد هذا الضمان، فانتقل إلى موقعنا على <https://porodo.net/warranty> واملأ النموذج بالمعلومات الخاصة بك. ولا تنس تحميل صورة للمنتج أيضًا. بعد أن قمنا بالتحقق من طلبك وقبوله، سنرسل إليك بريدًا إلكترونيًا لتأكيد تمديد ضمان منتجك.

لمزيد من المعلومات، يرجى التحقق من:
<https://www.porodo.net/warranty>

اتصل بنا

إذا كان لديك أي أسئلة حول سياسة الخصوصية هذه، يرجى الاتصال بنا على:
info@porodo.net
الموقع الإلكتروني: www.porodo.net
خدمة العملاء: support@porodo.net
انستغرام: **Porodo**