

porodo



Porodo LifeStyle

وسادة تدليك قطنية

SKU: PD-LSLMSP-GY

المميزات	٢
المواصفات	٢
إرشادات السلامة	٣
محظورات الاستخدام	٣
تحذيرات	٤
بيئة التشغيل	٥
سلامة التخلص من المنتج	٥
تفكيك البطارية	٥
العرض التخطيطي	٦
تعليمات الزر	٧
استكشاف الأخطاء وإصلاحها	٨
ملاحظات بيئية	٨
الصيانة والتخزين	٩
الضمان	١٠
اتصل بنا	١٠

قبل تثبيت المنتج واستخدامه، يرجى قراءة دليل المستخدم هذا بعناية لضمان الاستخدام الصحيح والحفاظ عليه آمنًا للرجوع إليه في المستقبل.

المميزات

- ١. منطقة مسند الرأس: مثالية لدعم الرأس أثناء قيلولة الطاولة.
- ٢. عقد التدليك الكبيرة: مصممة لاستهداف مناطق العضلات الأوسع.
- ٣. رؤوس التدليك الصغيرة: مخصصة للضغط المركز والعميق.
- ٤. عجن الشياتسو: يستخدم حركات دائرية عميقة ودرجات متفاوتة من الضغط للاسترخاء وتخفيف توتر العضلات.
- ٥. الضغط الساخن: يقلل من تصلب العضلات ويوفر تجربة مهدئة.
- ٦. حزام الكرسي المريح: يمكن تثبيته بسهولة على أي كرسي لدعم أسفل الظهر المستهدف.

المواصفات

قدرة البطارية	٢٦٠٠ مللي أمبير
تصنيف جهد الشحن	تيار مستمر ٥ فولت
مدخلات الطاقة المقدرة	١٠ واط
الموقت التلقائي	١٥ دقيقة
الوقت إعادة تعبئة الرصيد	٣-٤ ساعات
إجمالي وقت العمل	١٥٠ دقيقة (١٠ دقائق/جلسة)
الوزن الصافي للمنتج	١,٣٥ كلغ
المعايير التنفيذية	GB٤٧٠٦,١-٢٠٠٥، GB٤٧٠٦,١-٢٠٠٨

ملاحظة: هذا المنتج قابل لإعادة الشحن ومتوافق مع شحن واجهة النوع C.

يرجى قراءة جميع التعليمات والتحذيرات الواردة في هذا الدليل بعناية قبل استخدام المنتج، لتقليل أخطار الفشل والصدمة الكهربائية والإصابة والحرائق والوفاة وتلف المعدات.

١. إذا لم يعمل الجهاز بشكل كامل، توقف عن استخدامه على الفور وقم بإيقاف تشغيل مصدر الطاقة.

٢. لا تقم بتشغيل لوحة التحكم بأيدي مبللة.

٣. إذا كان استخدام المنتج يجعلك تشعر بعدم الارتياح، فيرجى التوقف عن استخدامه.

٤. في حالة انقطاع التيار الكهربائي أثناء الشحن، قم بإيقاف تشغيل الطاقة.

٥. يرجى إيقاف تشغيل الطاقة عندما لا يكون المنتج قيد الاستخدام.

٦. في حالة تلف كابل الطاقة، يجب استبداله بواسطة متخصصين من قسم الصيانة بالشركة المصنعة أو قسم مماثل لمنع الخطر.

٧. لا تستخدم المنتج كلعبة لمنع وقوع الحوادث.

٨. لا تحاول تفكيك المنتج أو تعديله أو إصلاحه بنفسك، ولا تقم بفك الغلاف الداخلي بنفسك.

٩. يمنع منعاً باتاً غمر المنتج بالكامل في الماء للتنظيف. إذا سقط المنتج عن طريق الخطأ في الماء، فيجب إرساله إلى موقع إصلاح مخصص؛ وإلا فلا ينبغي استخدامه مرة أخرى.

١٠. يرجى إبقاء المنتج بعيداً عن الأشياء الحادة. في حالة تلف الغطاء الخارجي، يجب عدم استخدام المنتج ويجب استبداله أو إصلاحه في مراكز الخدمة المعتمدة.

محظورات الاستخدام

إذا كان لديك أي من الحالات التالية، يرجى استشارة الطبيب قبل استخدام المنتج:

١. الأفراد الذين يتلقون علاجاً طبياً حالياً أو يشعرون بالإعياء.

٢. المرضى الذين تم تشخيص إصابتهم بالسكري أو ارتفاع ضغط الدم أو أمراض القلب أو تصلب الشرايين الدماغية أو تجلط الدم الدماغية.

٣. الأفراد الذين تم تشخيص إصابتهم بالأورام الخبيثة.

٤. النساء الحوامل أو النساء اللاتي في طور الولادة.

٥. الأفراد الذين تزيد درجة حرارة الجسم عن ٣٨ درجة مئوية.

٦. الأفراد غير حساسين للتغيرات في درجة حرارة الجلد.

٧. الأفراد الذين تم تشخيص إصابتهم بهشاشة العظام.
٨. الأفراد الذين يستخدمون أجهزة تنظيم ضربات القلب أو الأجهزة بأجهزة طبية مزروعة.
٩. الأفراد الذين يعانون من حالات طبية حادة.
١٠. القُصّر وذوي الإعاقات الجسدية والعقلية.

تحذيرات

١. هذا المنتج ليس لعبة. تأكد من عدم لعب الأطفال بهذا المنتج.
٢. لا يُنصح باستخدام هذا المنتج من قبل الأفراد (بما في ذلك الأطفال) الذين يعانون من إعاقات جسدية أو اضطرابات حسية أو عقلية أو يفتقرون إلى الخبرة والمعرفة ذات الصلة، ما لم يتم الإشراف عليهم وتوجيههم من قبل الموظفين المسؤولين.
٣. بما أن هذا المنتج يشتمل على أجهزة تسخين ويمكن أن يصبح السطح ساخناً جداً، فيجب على الأفراد الذين ليس لديهم حساسية للحرارة توخي الحذر عند استخدامه.
٤. في حالة تلف سلك الطاقة، يجب استبداله من قبل الشركة المصنعة أو وحدة صيانة معينة أو موظفي الصيانة المحترفين لتجنب المخاطر.
٥. لا تستخدم القوة المفرطة أو تستخدم أظافرك على لوحة التشغيل. يرجى لمس المفتاح بلطف.
٦. لا تدع لوحة التحكم تتلامس مع السوائل مثل الماء، ويمنع تشغيل مفتاح التحكم بأيدي مبتلة.
٧. لا تقم بإدخال أو إسقاط أي عناصر في فتحات المنتج.
٨. لا تغفو أثناء استخدام المنتج.
٩. تجنب استخدام المنتج خلال ساعة واحدة قبل أو بعد تناول الطعام لمنع الآثار الضارة.
١٠. لا تستخدم هذا المنتج إذا كنت في حالة سكر أو تشعر بالإعياء.
١١. إذا شعرت بعدم الراحة أثناء الاستخدام، توقف عن الاستخدام على الفور.
١٢. تم تحديد توقيت هذا المنتج لجلسات مدتها ١٠ دقائق. لا تستخدمه لأكثر من ١٠ دقائق في كل مرة، واطرك الجهاز يبرد لمدة ٣٠ دقيقة بعد الاستخدام لإطالة عمر الخدمة.
١٣. يرجى إيقاف تشغيل مفتاح الطاقة الخاص بالمنتج في الوقت المناسب بعد الاستخدام.
١٤. في حالة تعطل الجهاز، توقف عن استخدامه فوراً.
١٥. لا ينبغي استخدام هذا المنتج للتشخيص الذاتي أو العلاج. إذا لزم الأمر، استشارة الطبيب المختص.

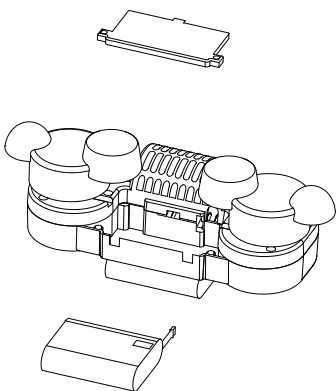
١. لا تستخدم هذا المنتج بالقرب من الموقد، أو داخل ألحفة التدفئة الكهربائية، أو على أجهزة التدفئة مثل البطانيات الكهربائية، لأنه قد يتسبب في نشوب حريق أو عطل.
٢. لا تقم بتغطية المنتج بالمناشف أو الملابس أو أي أشياء أخرى لتجنب ارتفاع درجة حرارة الأجزاء الداخلية والتسبب في تلفها أو فشلها.
٣. تجنب استخدام المنتج في البيئات الرطبة مثل الحمامات أو بالقرب من مصادر المياه، لأن ذلك قد يؤدي إلى حدوث أعطال ويعرض السلامة الشخصية للخطر.
٤. لا تستخدم المنتج في الخارج أو تعرضه لأشعة الشمس المباشرة لفترات طويلة.

سلامة التخلص من المنتج

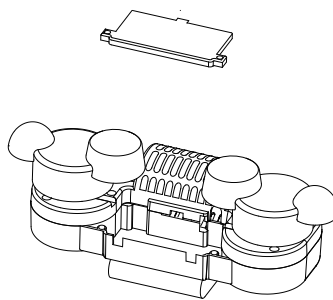
لا ينبغي التخلص من هذا المنتج مع النفايات المنزلية. قبل التخلص منها، يرجى اتباع هذه الخطوات لإزالة بطارية الليثيوم وتسليمها إلى منظمة محترفة قادرة على إعادة تدوير البطاريات، أو وضعها في معدات إعادة التدوير المناسبة.

تفكيك البطارية

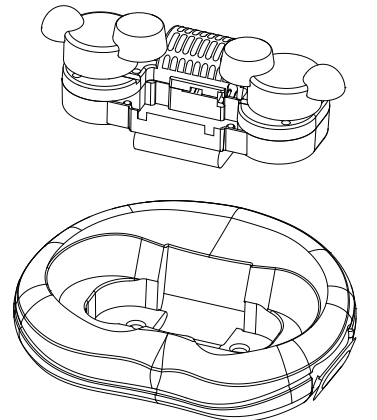
١. قبل إزالة البطارية، تأكد من إيقاف تشغيل المنتج.
٢. قم بإزالة الغطاء القماشي للمنتج واستخرج لوحة دائرة الحركة.
٣. قم بإزالة غطاء صندوق لوحة دائرة الحركة.
٤. افصل البطارية عن طريق فصل قابس كابل البطارية.
٥. قم بتسليم البطارية المفككة إلى وكالة إعادة تدوير محترفة واستخدم معدات إعادة التدوير الاحترافية.



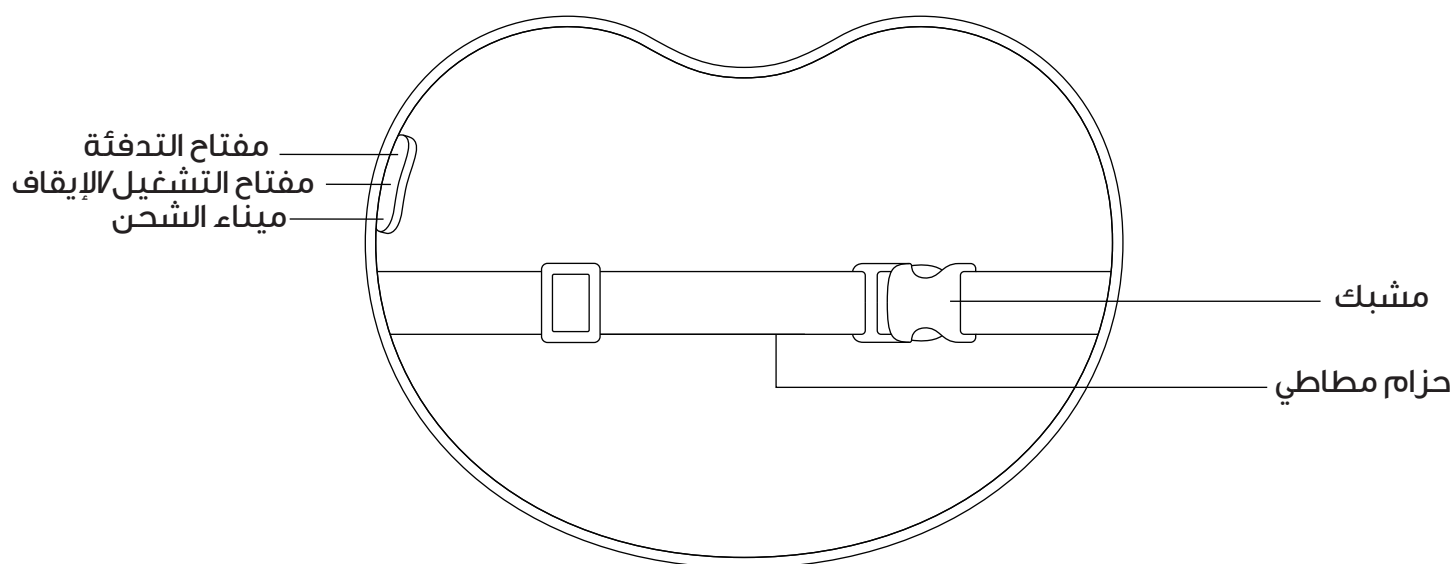
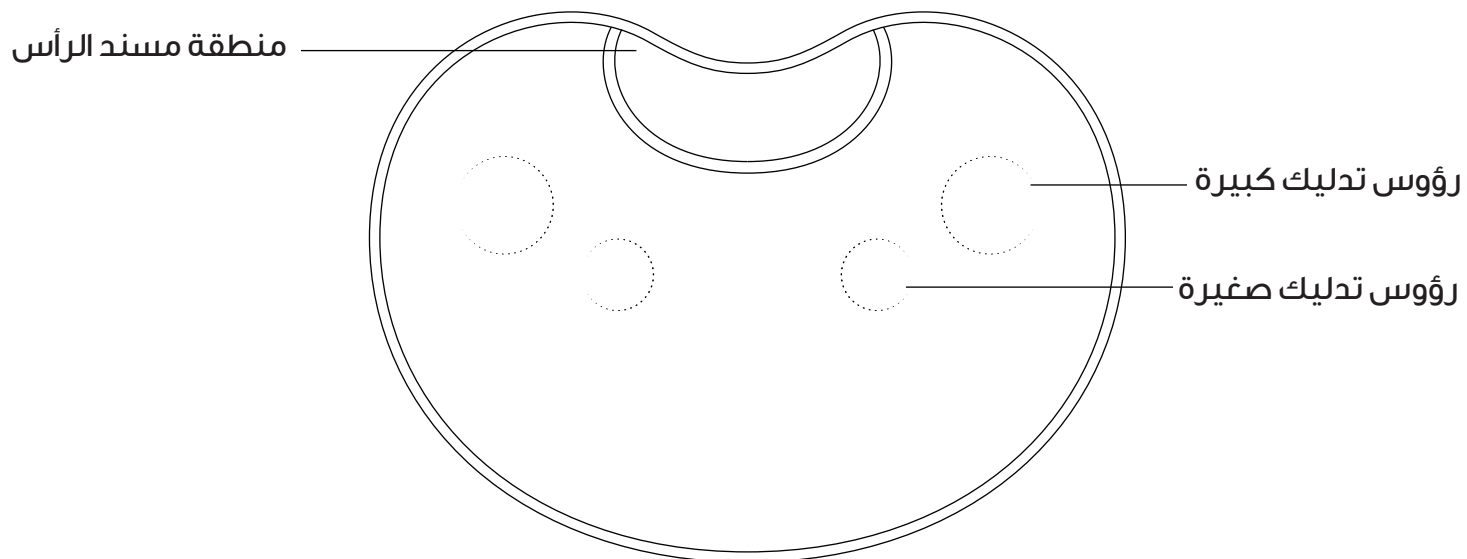
الخطوة الثالثة



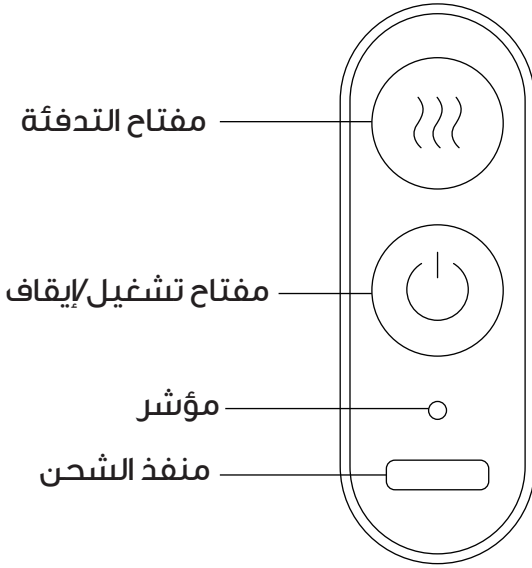
الخطوة الثانية





الخطوة الأولى




مفتاح تشغيل/إيقاف




١. اضغط مع الاستمرار على الزر  لمدة ثانيتين؛ سيصدر صوت الجرس، وسيبدأ الجهاز في العمل. وقت التشغيل الافتراضي هو ٥٠ دقيقة.
٢. لإيقاف تشغيل الجهاز، اضغط مع الاستمرار على الزر  مرة أخرى لمدة ثانيتين. سيصدر صوت الجرس للإشارة إلى توقف الجهاز عن العمل.


٣. في الحالة النشطة للجهاز (الوضع الافتراضي الأول)، اضغط لفترة وجيزة على الزر؛ سيصدر صوت الجرس مرة واحدة، مما يسمح لك بالتبديل بين الوضع الثاني والوضع الثالث والتنقل بين الإعدادات وفقًا لذلك.

مفتاح التدفئة

أثناء تشغيل الجهاز، اضغط لفترة وجيزة على الزر  للتبديل بين تشغيل وظيفته الضبط الساخن أو إيقاف تشغيلها. سيصدر صوت صفارة للإشارة إلى التغيير.

ملاحظة: اضغط على  الزر في الوضع الثالث لا يعمل.

تذكير انخفاض البطارية

عندما يكون مستوى البطارية منخفضًا، سيصدر صوت الجرس مرتين للإشارة إلى انخفاض مستوى البطارية. في نفس الوقت، سيومض ضوء المؤشر باللون الأحمر بسرعة . يرجى التأكد من شحن الجهاز على الفور.

مؤشر الشحن

يظل ضوء المؤشر باللون الأحمر أثناء الشحن . عندما يتم شحن الجهاز بالكامل وتشغيله، ينبعث ضوء المؤشر ضوءًا أخضر ثابتًا .

ظاهرة الخلل	سبب محتمل	الحل
غير قادر على البدء	١. الجهاز غير قيد التشغيل. ٢. تحقق مما إذا كان جهد البطارية منخفضًا. ٣. فشل الأجزاء الداخلية.	١. اضغط مع الاستمرار على مفتاح التشغيل/الإيقاف. ٢. قم بشحن الجهاز. ٣. اتصل بمركز الخدمة المخصص للمنتج.
عمر البطارية القصير. لا يمكن شحن البطارية	١. البطارية متدهورة. ٢. فشل الأجزاء الداخلية.	١. أرسل الجهاز لاستبدال البطارية. ٢. أرسله إلى موقع الصيانة للفحص.
توقف مفاجئ أثناء الاستخدام	١. مستوى البطارية منخفض. ٢. انتهى الموقت.	١. اشحن المنتج في الوقت المناسب وتأكد من شحنه بالكامل قبل الاستخدام. ٢. أعد تشغيل المنتج واستمر في استخدامه.
الدخان والرائحة أثناء التشغيل	فشل الجزء الداخلي.	اتوقف فورًا عن استخدام المنتج واتصل بمركز الخدمة.

ملاحظة: في حالة حدوث عطل في المنتج أو الفشل في التشغيل، يرجى الرجوع إلى النصائح المذكورة أعلاه وطرق استكشاف الأخطاء وإصلاحها. في حالة استمرار المشكلة، امتنع عن الاستخدام مرة أخرى لمنع وقوع حوادث محتملة وتواصل فورًا مع مراكز الخدمة والإصلاح المعتمدة للحصول على المساعدة. تجنب تفكيك المنتج أو محاولة إصلاحه بشكل مستقل.

ملاحظات بيئية

يرجى الامتناع عن التخلص من هذا المنتج مع النفايات المنزلية العادية بمجرد وصوله إلى نهاية مدة خدمته. وبدلاً من ذلك، ينبغي نقلها إلى منشأة إعادة التدوير المعتمدة من قبل الحكومة. سيتأكد الموظفون في مركز التخلص من أن المنتج يخضع لمعالجة مسؤولة بيئيًا.

لضمان الالتزام بالإشراف البيئي، اتبع هذه البروتوكولات:

١. الالتزام بالقوانين واللوائح البيئية.
٢. تنفيذ مبادرات للحفاظ على الموارد وتحسين استخدام الطاقة وتقليل النفايات في جميع عمليات الشركة.

٣. نسعى جاهدين للحد من التلوث البيئي وتعزيز البيئة المحلية المحيطة بنا.
٤. دمج جهود حماية البيئة مع استراتيجيات نمو أعمالنا.
٥. تحفيز القوى العاملة لدينا للمشاركة بنشاط في التدابير التي تؤثر بشكل إيجابي على البيئة.

- عند التخلص من عبوة منتجاتنا، يرجى الالتزام بالإرشادات التالية:
١. يجب معالجة كرتون التغليف الخارجي وفقًا للوائح إعادة التدوير المحلية.
 ٢. يتميز البولسترين القابل للتمدد بأنه صلب وقابل لإعادة التدوير. يمكنك وضع هذه المواد في سلة إعادة التدوير المحلية الخاصة بك.
 ٣. أكياس التعبئة البلاستيكية قابلة لإعادة التدوير أيضًا ويجب وضعها في حاوية إعادة التدوير المناسبة.
 ٤. بالنسبة لأكياس التعبئة، اتبع الإرشادات المحلية لتحديد طريقة التخلص المناسبة.
 ٥. وأخيرًا، تتطلب العبوات الفعّالة معالجة خاصة؛ التشاور مع خدمات إدارة النفايات المحلية لضمان التخلص الصحيح أو إعادة التدوير.

الصيانة والتخزين

A. التخزين

١. إذا لم يكن المنتج قيد الاستخدام لفترة طويلة، فيرجى شحنه بالكامل وتخزينه في مكان آمن وجاف وبارد.
٢. يوصى بشحن البطارية بالكامل كل شهرين لمنع تلف البطارية بسبب استنفاد الطاقة.
٣. تجنب استخدام الأشياء الحادة أو الصلبة التي قد تخدش سطح المنتج.
٤. لا تعرض المنتج لأشعة الشمس المباشرة أو درجات الحرارة المرتفعة.
٥. احفظ المنتج بعيدًا عن متناول الأطفال.

B. الصيانة

١. تأكد من إيقاف تشغيل مفتاح الطاقة قبل التنظيف.
 ٢. امسح المنتج بقطعة قماش ناعمة وجافة.
 ٣. إذا كان المنتج متسخًا بشكل خاص، استخدم قطعة قماش مبللة بمنظف محايد، وقم بتنظيف المنتج بلطف.
 ٤. اترك المنتج حتى يجف تمامًا بعد التنظيف.
- تحذير:** لا تستخدم الزيوت المتطايرة أو المواد المخففة أو الكحول أو المنظفات القلوية القوية أو عوامل التبييض لتنظيف المنتج.

المنتجات التي تشتريها مباشرة من موقعنا الإلكتروني أو متجر **Porodo** تأتي مع ضمان لمدة ٢٤ شهرًا.

عند شراء منتجات **Porodo** من أي من البائعين المعتمدين لدينا، فإنك تحصل على ضمان لمدة ١٢ شهرًا فقط. إذا كنت ترغب في تمديد هذا الضمان، فانتقل إلى موقعنا على <https://porodo.net/warranty> واملأ النموذج بالمعلومات الخاصة بك. ولا تنس تحميل صورة للمنتج أيضًا. بعد أن قمنا بالتحقق من طلبك وقبوله، سنرسل إليك بريدًا إلكترونيًا لتأكيد تمديد ضمان منتجك.

لمزيد من المعلومات، يرجى التحقق من:

<https://www.porodo.net/warranty>

إذا كان لديك أي أسئلة حول سياسة الخصوصية هذه، يرجى الاتصال بنا على:

info@porodo.net

الموقع الإلكتروني: www.porodo.net

خدمة العملاء: support@porodo.net

انستغرام: **Porodo**