

porodo



خاتم بورودو الذكي القابل للارتداء مقاس ٨ و ١٠
SKU: PD-SRG10 SKU: PD-SRG8

قائمة المحتويات

٢	دليل مستخدم التطبيق
٢	تثبيت تطبيق ChipletRing
٣	١. تطبيق أندرويد
٣	١،١ المعلومات الشخصية
٤	١،٢ اتصال الجهاز
٥	١،٣ قياس معدل ضربات القلب والأكسجين في الدم
٦	١،٤ مراقبة النشاط
٧	١،٥ مراقبة النوم
٨	١،٦ ميزات إضافية
١٠	٢. تطبيق iOS
١٠	٢،١ المعلومات الشخصية
١١	٢،٢ اتصال الجهاز
١٢	٢،٣ قياس معدل ضربات القلب والأكسجين في الدم
١٣	٢،٤ مراقبة النشاط
١٤	٢،٥ مراقبة النوم
١٥	٢،٦ ميزات إضافية
١٧	الضمان
١٧	اتصل بنا

دليل مستخدم التطبيق

تثبيت تطبيق تويّا

يوفر هذا المستند معلومات حول حلقة Porodo Smart Wearable. قبل البدء في استخدام المنتج، يرجى قراءة هذا الدليل بعناية. قم بمسح رموز QR التالية لتنزيل وتثبيت "ChippetRing".

بعد تنزيل التطبيق وتثبيته، قم بتمكين اتصال Bluetooth على الهاتف الذكي. ابحث عن اسم الجهاز "Por-Ring". الاتصال بالجهاز.



iOS



Android

١. تطبيق أندرويد


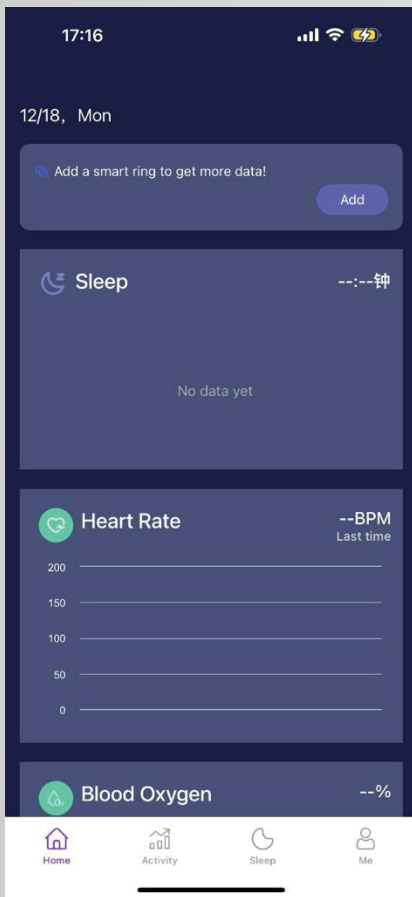
١،١ المعلومات الشخصية

ابدأ بتنزيل وتثبيت تطبيق ChipletRing. بعد ذلك، قم بالتسجيل عن طريق ملء المعلومات الشخصية المطلوبة.

Height	175	cm
Weight	65	kg
Step	80	cm

١,٢ اتصال الجهاز

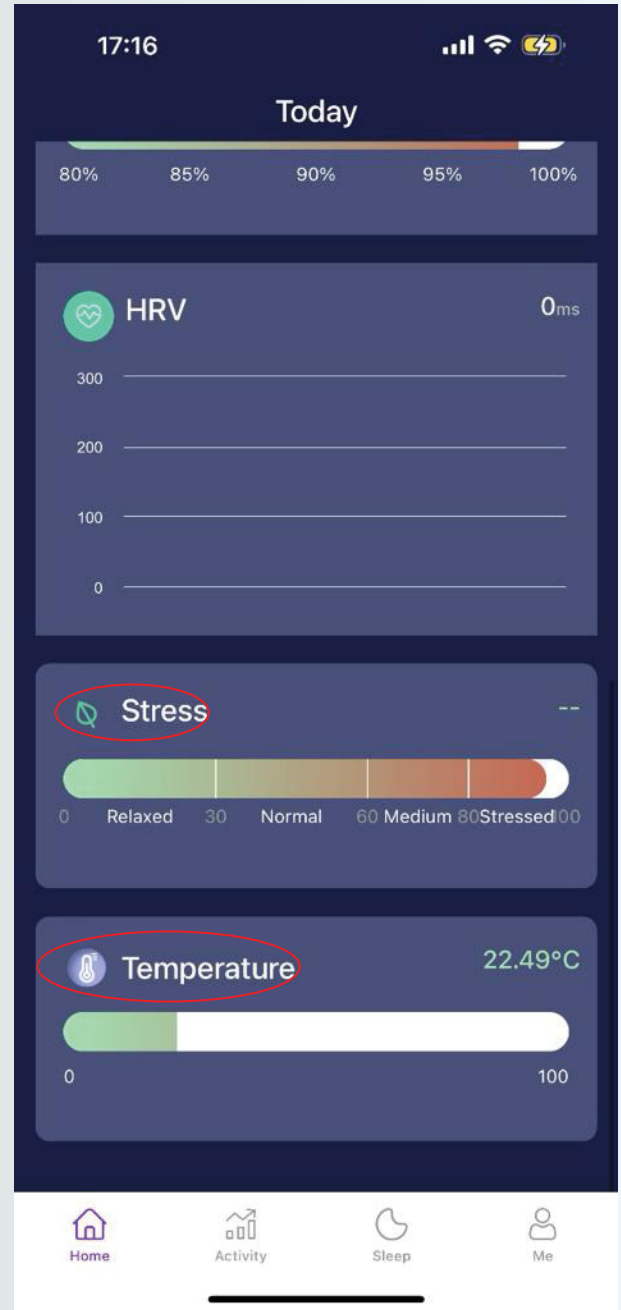
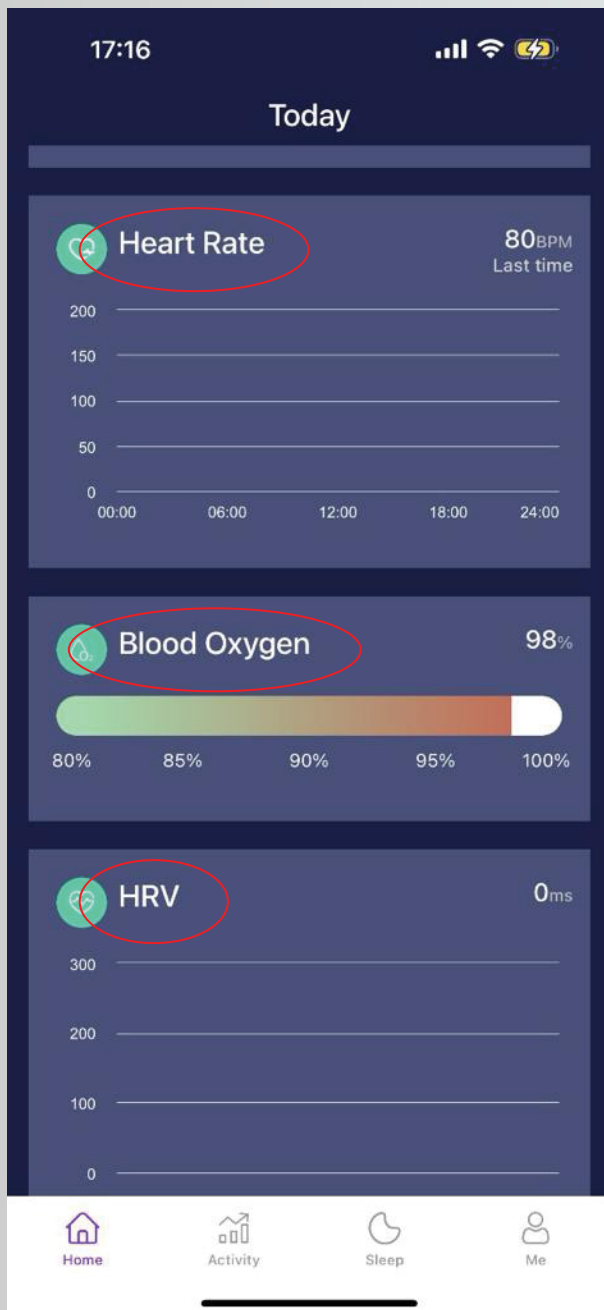
لإضافة الجهاز، ادخل إلى الصفحة الرئيسية للتطبيق واختر "إضافة جهاز".
إذا تم التعرف على عدة أجهزة، فتتحقق من معرف MAC الخاص بالمنتج واختر من القائمة وفقًا لذلك.



١,٣ قياس معدل ضربات القلب والأكسجين في الدم

حدد العناصر المحددة كما هو موضح في الأشكال التالية لقياسها

١. معدل ضربات القلب
٢. تشبع الأكسجين في الدم
٣. تقلبات معدل ضربات القلب
٤. درجة حرارة الجسم



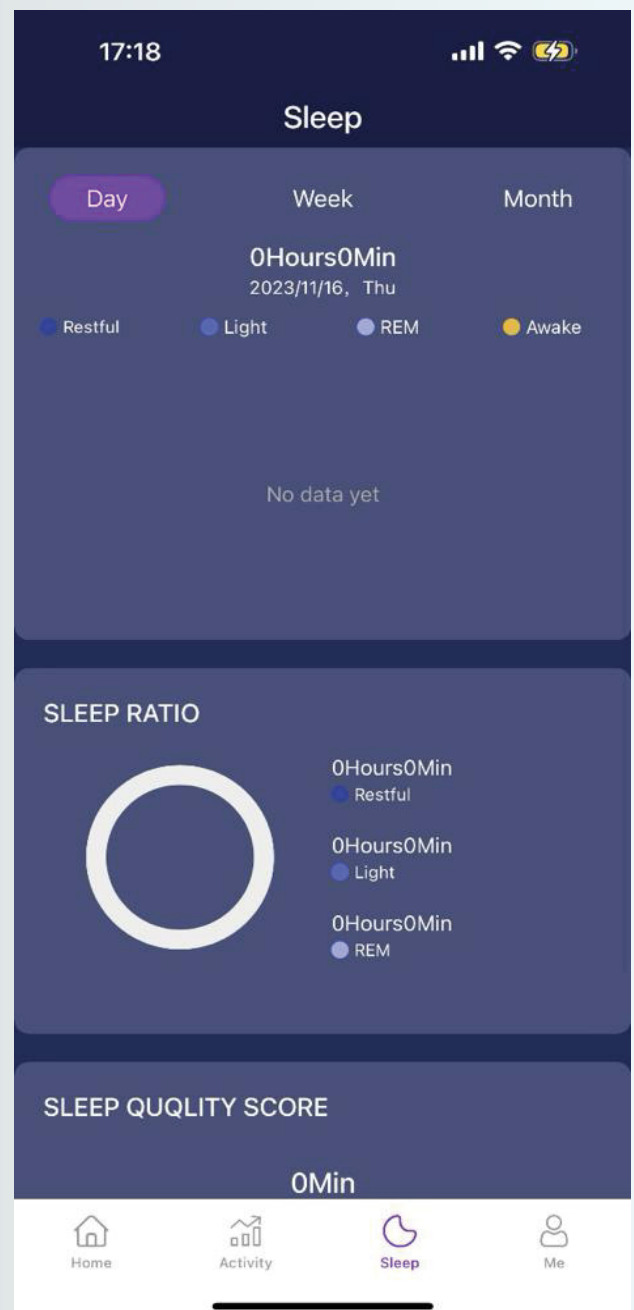
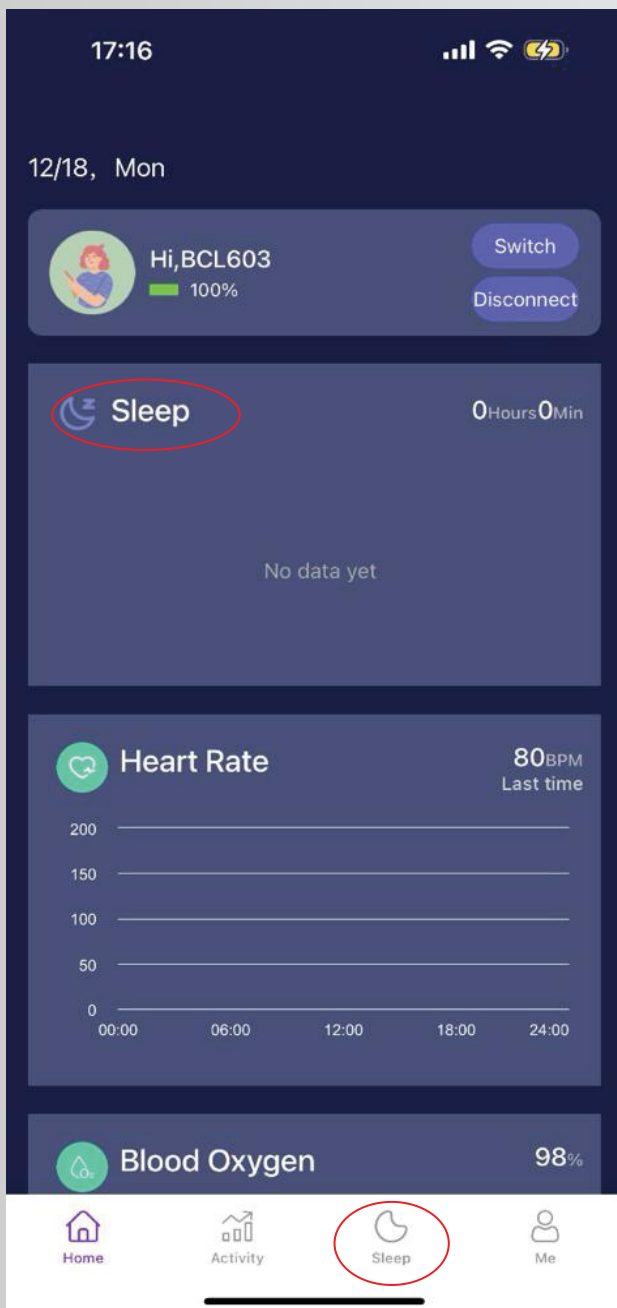
١,٤ مراقبة النشاط

في كل مرة يستخدم فيها المستخدم الجهاز، يتم تسجيل نشاطه، ويمكن عرض البيانات لليوم أو الأسبوع أو الشهر المحدد.



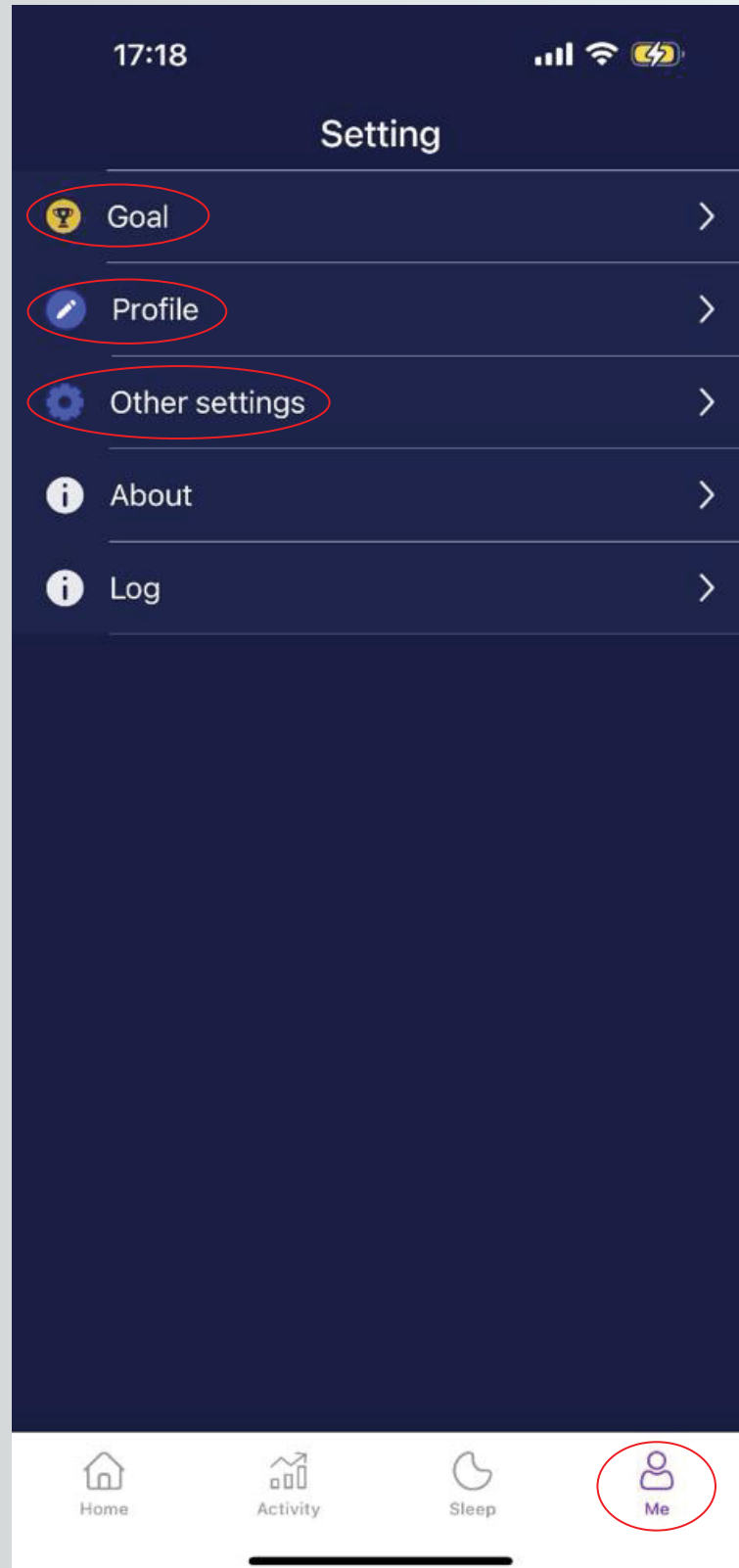
١.٥ مراقبة النوم

لعرض البيانات المسجلة أثناء النوم، حدد العنصر المحدد. لاحظ أنه يتم تحديث البيانات المخزنة في التطبيق في كل مرة يتم فيها توصيل Smart Wearable Ring بتطبيق ChippetRing.



١,٦ ميزات إضافية

لتعيين أهداف نشاط محددة وتغيير المعلومات الأساسية، حدد الرمز الصغير الموضح في الشكل.



لتعيين أهداف النشاط، قم بتغيير الإعدادات في التطبيق.

ملاحظة:

يمكن للمستخدم تغيير وتحديث المعلومات البدنية الأساسية، بما في ذلك الوزن والطول.

17:18

Goal

Steps 3500 Step

Calories 3000 kCal

Workout Time 0 Hour 30 min

٢. تطبيق IOS

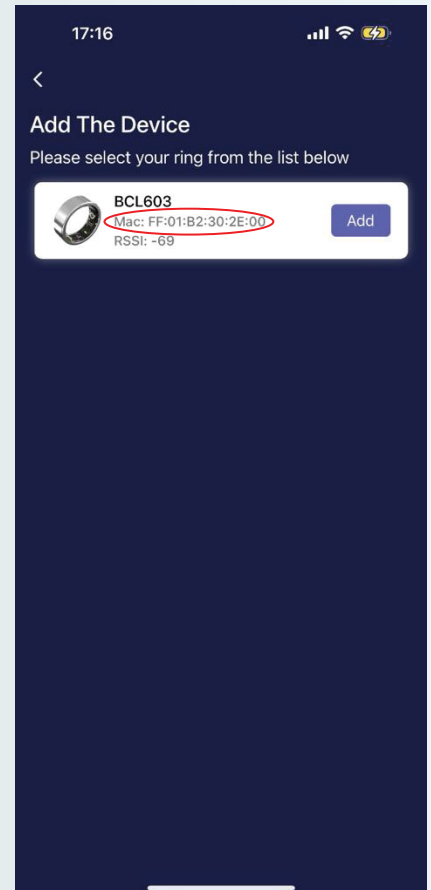
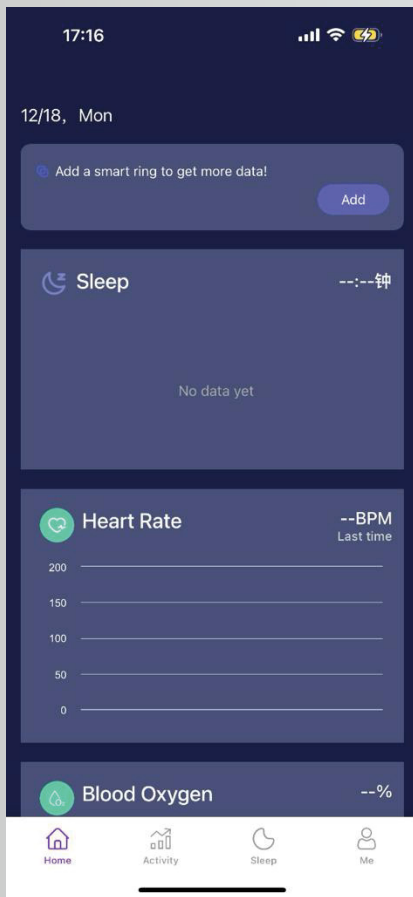
٢،١ المعلومات الشخصية

قم بتنزيل وتثبيت تطبيق ChippetRing من متجر التطبيقات.
افتح التطبيق واملأ المعلومات المطلوبة.

Height	175	cm
Weight	65	kg
Step	80	cm

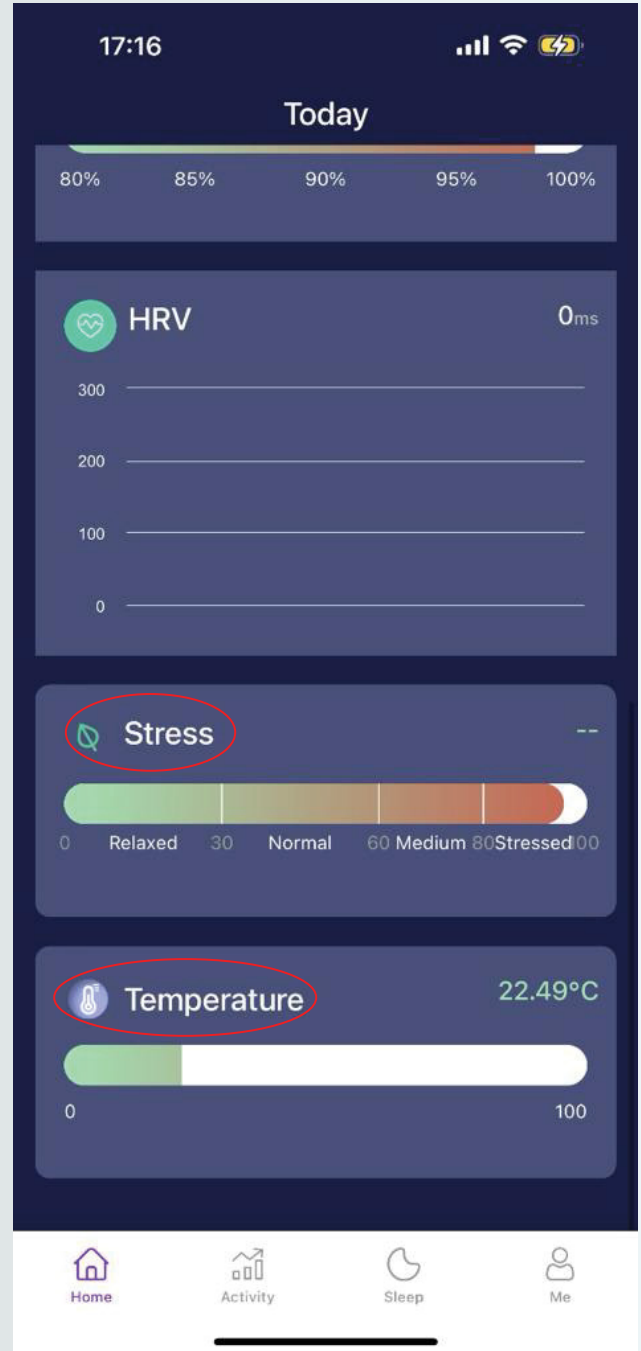
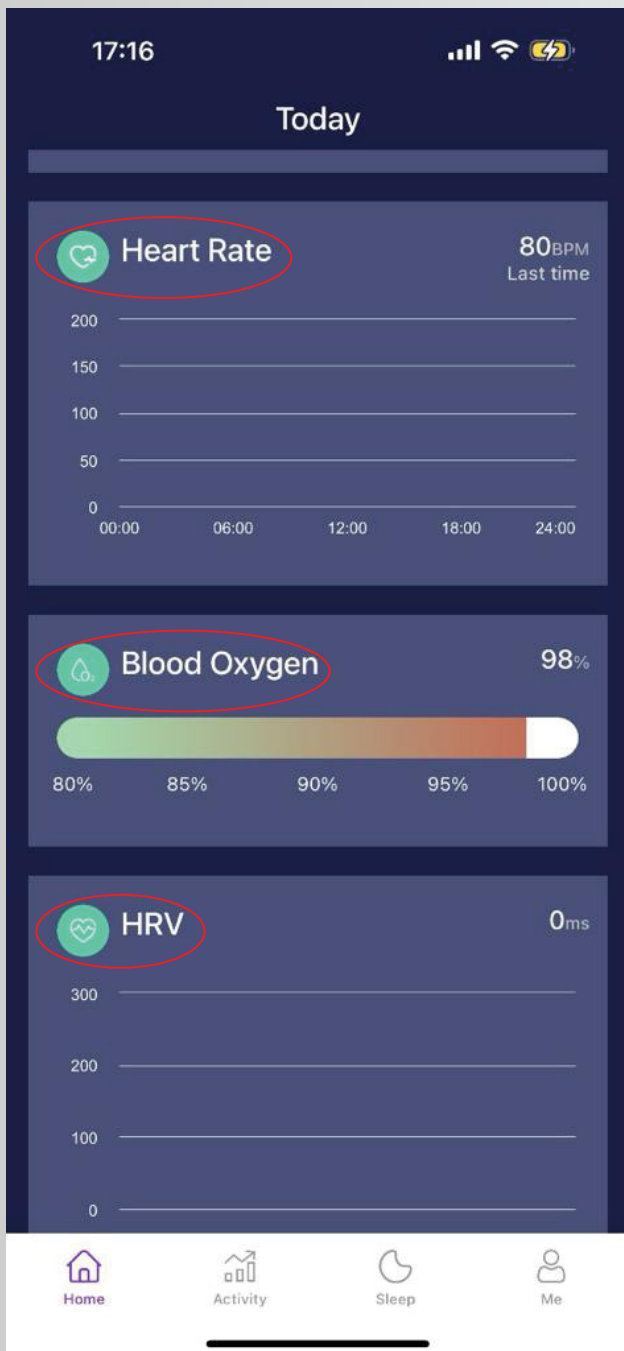
٢.٢ اتصال الجهاز

لإضافة الجهاز، ادخل إلى الصفحة الرئيسية للتطبيق واختر "إضافة جهاز".
إذا تم التعرف على عدة أجهزة، فتتحقق من معرف MAC الخاص بالمنتج واختر من القائمة وفقًا لذلك.



٣،٢ قياس معدل ضربات القلب والأكسجين في الدم

حدد الرموز المميزة لقياس معدل ضربات القلب، وتشبع الأكسجين في الدم، والتغيرات في معدل ضربات القلب.



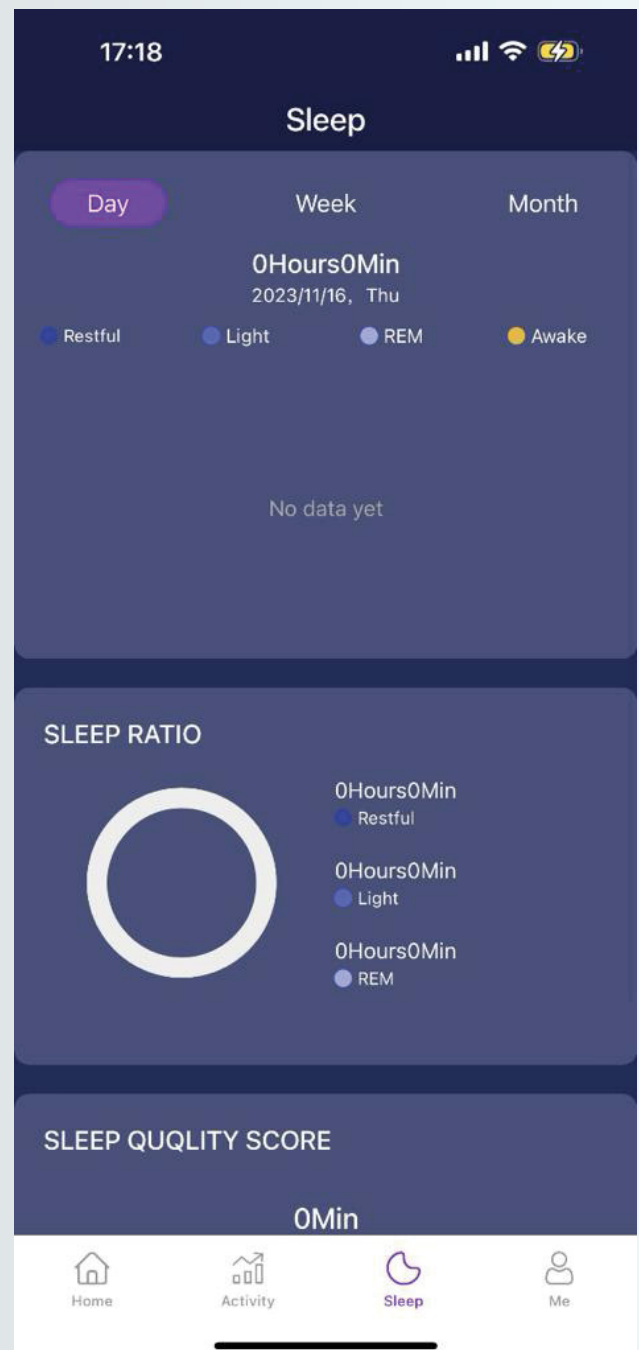
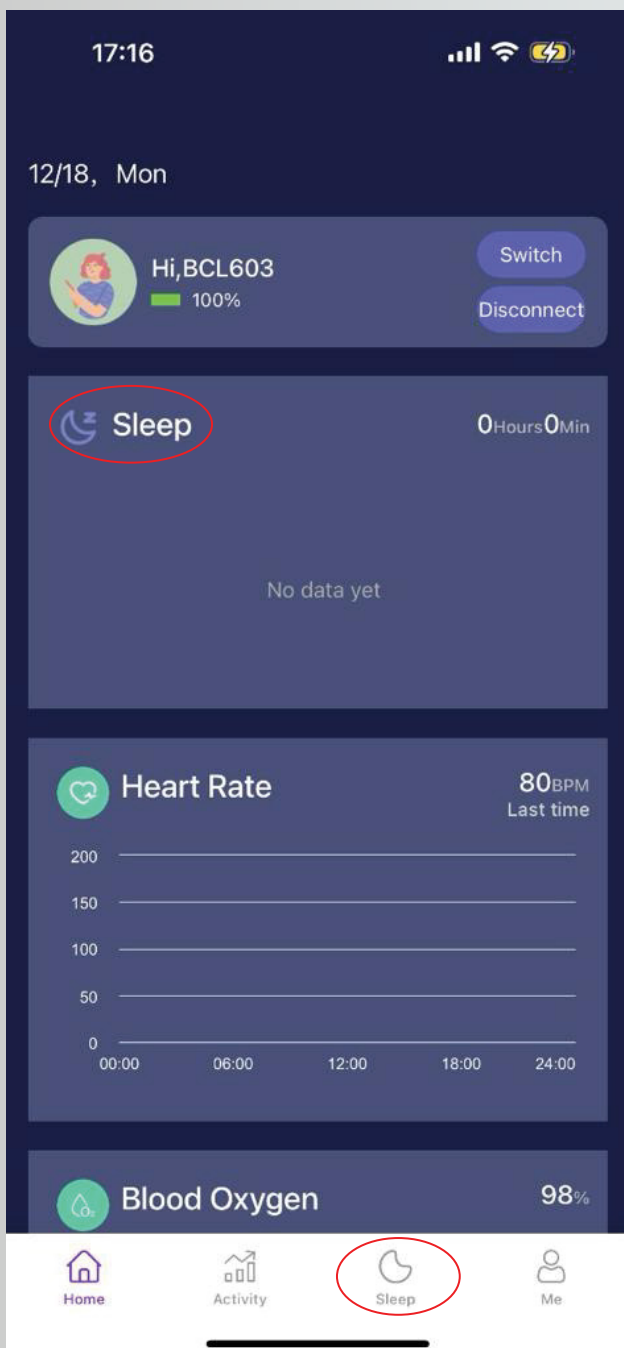
٢،٤ مراقبة النشاط

للتحقق من سجل النشاط، حدد عنصر "Activity". يمكن للمستخدم مراقبة بيانات النشاط ليوم محدد أو الأسابيع والأشهر المطلوبة.



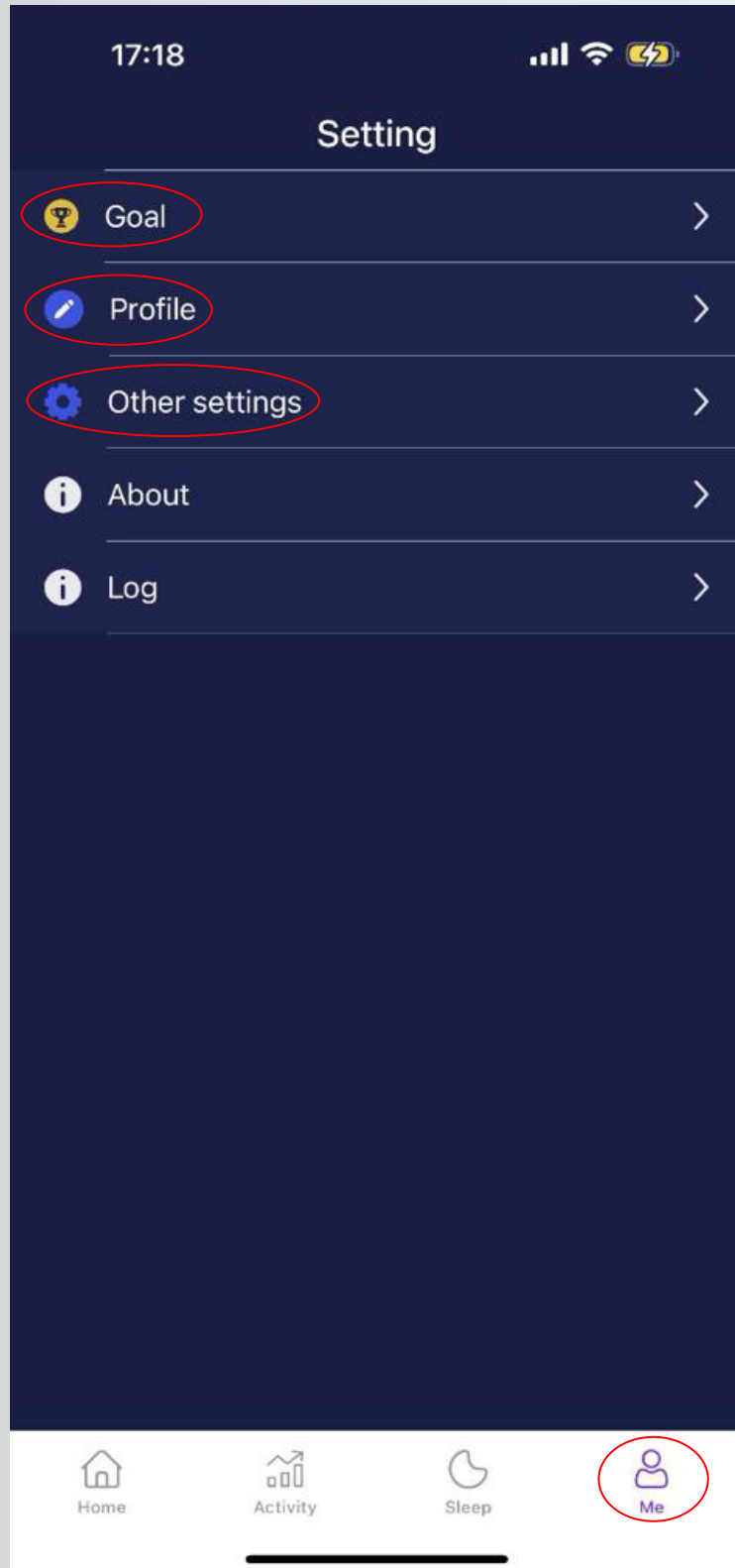
٢.٥ مراقبة النوم

هذا الجهاز قادر على تسجيل البيانات تلقائياً أثناء نوم المستخدم.
حدد أيقونة "Sleep" لمعاينة بيانات النوم.



٢,٦ ميزات إضافية

حدد العنصر "ME" لتعيين أهداف النشاط أو لتغيير المعلومات الشخصية.



لتعيين أهداف النشاط، قم بتغيير الإعدادات في التطبيق.

ملاحظة:

يمكن للمستخدم تغيير وتحديث المعلومات البدنية الأساسية، بما في ذلك الوزن والطول.

The screenshot shows a mobile app interface for setting goals. At the top, the status bar displays the time 17:18, signal strength, Wi-Fi, and battery level. Below the status bar is a dark blue header with a back arrow and the title 'Goal'. The main content area has a dark blue background with three sections, each with a white input field and a unit label:

- Steps:** The input field contains '3500' and the unit is 'Step'.
- Calories:** The input field contains '3000' and the unit is 'kCal'.
- Workout Time:** The input field is split into two parts: '0' for 'Hour' and '30' for 'min'.

الضمان

المنتجات التي تشتريها مباشرة من موقعنا الإلكتروني أو متجر Porodo تأتي مع ضمان لمدة ٢٤ شهرًا. عند شراء منتجات Porodo من أي من البائعين المعتمدين لدينا، فإنك تحصل على ضمان لمدة ٢٤ شهرًا فقط. إذا كنت ترغب في تمديد هذا الضمان، فانقل إلى موقعنا على <https://porodo.net/warranty> واملأ النموذج بالمعلومات الخاصة بك. ولا تنس تحميل صورة للمنتج أيضًا. بعد أن قمنا بالتحقق من طلبك وقبوله، سنرسل إليك بريدًا إلكترونيًا لتأكيد تمديد ضمان منتجك. لمزيد من المعلومات، يرجى مراجعة: porodo.net/warranty

اتصل بنا

إذا كان لديك أي أسئلة حول سياسة الخصوصية هذه، يرجى الاتصال بنا على: info@porodo.net
موقع الكتروني: www.porodo.net
دعم الخدمة: support@porodo.net
انستقرام: [porodo](https://www.instagram.com/porodo)