

PORODO
LIFESTYLE



Porodo Lifestyle

مروحة توربو لتعزيز الهواء

SKU: PD-LFST152-BK

٢	منظر تخطيطي
٣	تعليمات الاستخدام
٣	A. أضرار الوظائف وضبط التروس
٣	B. وصف حالة الشاشة
٤	C. تنظيف المنتج
٥	المواصفات
٦	احتياطات السلامة
٧	جدول محتوى المواد
٨	تعليمات التخلص
٩	الضمان
٩	اتصل بنا

قبل استخدام المنتج، يُرجى قراءة دليل المستخدم هذا بعناية لضمان الاستخدام الصحيح والاحتفاظ به للرجوع إليه في المستقبل.

منظر تخطيطي

١. مخرج الهواء

٢. شاشة العرض

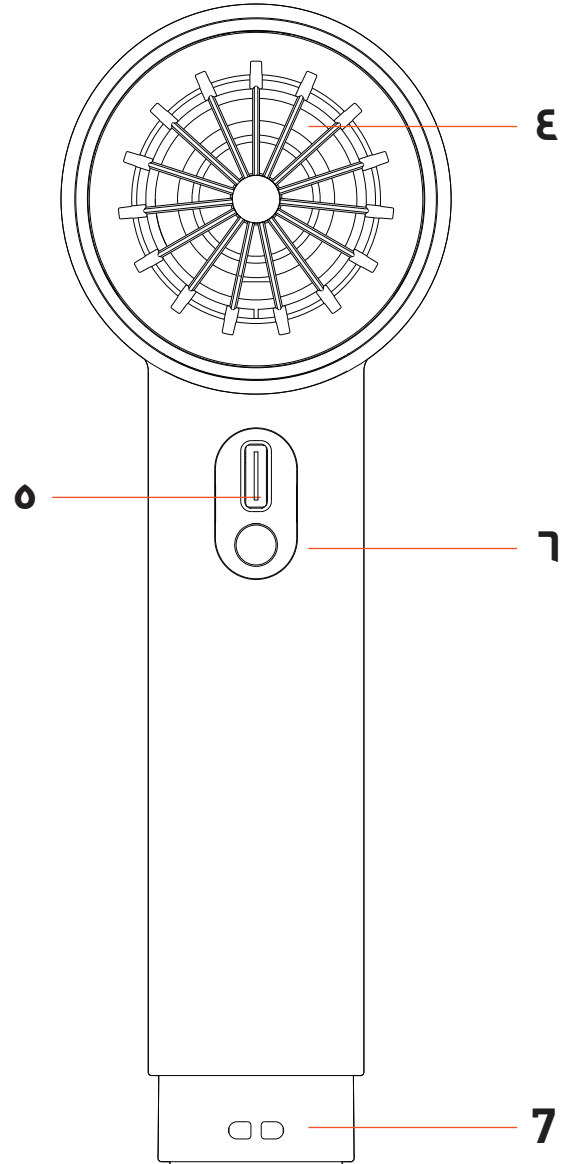
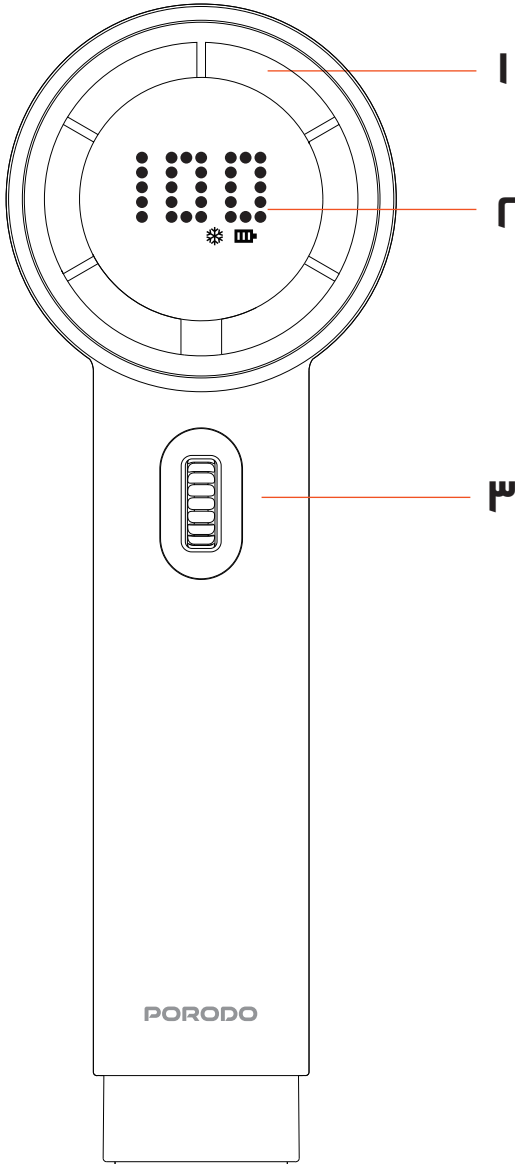
٣. أسطوانة منظم السرعة

٤. مخرج الهواء

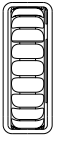
٥. واجهة Type-C

٦. مفتاح التبريد (أو زر وضع التبريد)

٧. فتحة الحبل



A. أزرار الوظائف وضبط التروس




أسطوانة تنظيم السرعة: حرّك الأسطوانة لأعلى أو لأسفل لضبط سرعة المروحة، مع نطاق من ١٠ إلى ١٠٠ مستوى لتدفق هواء مُخصص.



زر التشغيل: اضغط على هذا الزر لتشغيل المروحة. اضغط عليه مرة أخرى لإيقافها.

B. وصف حالة الشاشة



مؤشر سرعة الرياح ومستوى البطارية: تعرض الشاشة سرعة الرياح الحالية ومستوى شحن البطارية المتبقي.

مؤشر البطارية/الشحن: يعرض هذا المؤشر حالة البطارية، ويعكس مستوى الشحن الحالي أو تقدم عملية الشحن.



سرعة الرياح



عرض البطارية



عرض التعبير

التشغيل / الحالة	الشاشة
تشغيل	تُعرض سرعة الرياح الحالية عند تشغيل المروحة. عندما تكون المروحة في وضع الخمول، تنتقل الشاشة بين عرض سرعة الرياح ومستوى البطارية ومؤشرات أخرى.
تنظيم سرعة الرياح	عند ضبط سرعة الرياح، تُعرض السرعة الحالية.
مؤشر البطارية	يضيء رمز الطاقة باللون الأخضر الساطع عند تشغيل المروحة.
لا يمكن التشغيل بدون طاقة	اضغط على الزر؛ يُظهر رمز الطاقة "٠" على شاشة الطاقة، ثم يومض ويتقلص، ثم تُطفأ الشاشة.
تحذير انخفاض مستوى البطارية	عندما يكون مستوى البطارية منخفضاً، يتغير رمز البطارية من الأخضر إلى الأحمر.
جاري الشحن	أثناء الشحن، يُعرض مستوى البطارية الحالي، ويتحول رمز البطارية إلى اللون الأحمر الساطع.
مشحون بالكامل	بعد اكتمال الشحن، يُعرض "١٠٠"، ويتحول رمز البطارية إلى اللون الأخضر الساطع.

C. تنظيف المنتج

١. قبل تنظيف المنتج، تأكد من فصل مصدر الطاقة.
٢. غطاء المنتج غير قابل للإزالة. استخدم قطعة قماش نظيفة وفرشاة لمسح سطح غطاء المروحة وشبكة مدخل الهواء.
٣. لا تستخدم الماء أو أي سوائل أخرى لتنظيف المكونات الكهربائية (مثل المحرك، ومفاتيح

الطاقة، وما إلى ذلك).

٤. تجنب لمس مصدر الطاقة أو المكونات الكهربائية بأيدي مبللة أو بقطعة قماش.

المواصفات

الإدخال	ه فولت/ أمبير
الطاقة المصنفة	٧ واط
سعة البطارية	٣٠٠٠ مللي أمبير/ ساعة
سرعة التشغيل	١٣٠٠٠ دورة في الدقيقة
سرعة الرياح	من ١ إلى ١٠ مستوى
مدة التشغيل	حتى ٥ ساعات
مدة الشحن	٥ ساعات
منفذ الشحن	USB-C
حجم المنتج	١٧٠ x ٥٨ x ٥٦ مم
رقم الموديل	LFS1٥٢

١. هذا المنتج ليس لعبة. يُرجى التأكد من عدم استخدام الرضع والأطفال الصغار لهذا المنتج للعب. بالنسبة للأطفال دون سن ١٤ عامًا، يُرجى التأكد من أن الاستخدام يكون تحت إشراف ولي أمر.
٢. هذا المنتج غير مخصص للاستخدام من قبل الأفراد (بما في ذلك الأطفال) ذوي القدرات أو المعرفة البدنية أو الإدراكية أو العقلية أو التجريبية المحدودة، إلا إذا استخدم بأمان تحت إشراف شخص بالغ مسؤول.
٣. تجنب نفخ الهواء مباشرة على جسم الإنسان لفترات طويلة، وخاصةً لكبار السن والأطفال، لتجنب أي إزعاج جسدي.
٤. أثناء الاستخدام، لا تدخل أصابعك أو أدوات حادة أو معدنية في المنتج، فقد يُسبب ذلك تلفًا ويزيد من خطر التعرض لصدمة كهربائية أو إصابة.
٥. عند تشغيل الجهاز، لا تستخدم يديك أو مناشف مبللة أو أي مواد رطبة أخرى. تأكد دائمًا من فصل مصدر الطاقة لتجنب خطر التعرض لصدمة كهربائية.
٦. هذا المنتج غير مقاوم للماء. لا تغسله بالماء مباشرةً، ولا تستخدمه في بيئات ذات رطوبة عالية، مثل الحمامات. في حال وجود ماء على السطح، جففه فورًا قبل محاولة استخدامه. تجنب استخدام الجهاز إذا كان مغمورًا بالكامل في الماء.
٧. لا تسد منافذ الهواء بأشياء مثل المناشف أو الأقمشة أو غيرها، فقد يتسبب ذلك في تعطل المنتج.
٨. يجب عدم استخدام المنتج أو تخزينه في بيئات ذات درجات حرارة عالية (أعلى من ٦٠ درجة مئوية)، بما في ذلك مناطق مثل البيوت الزجاجية، ومواقع البناء، والأفران، والمركبات المعرضة لأشعة الشمس، وغيرها من الأماكن المماثلة. قد تؤدي هذه الظروف إلى تشوهه أو احتراقه أو تعطل البطارية.
٩. لا تضغط على البطارية بشدة أو تفكها، خاصةً في البيئات ذات درجات الحرارة العالية (٦٠ درجة مئوية فأكثر). قد يؤدي التعرض لفترات طويلة لهذه درجات الحرارة إلى تسرب أو خطر انفجار.
١٠. عند استخدام محول طاقة لشحن الجهاز، تأكد من أن الجهد والتيار المقدرين للمحول يقعان ضمن نطاق ٥٠٠ فولت ٢٠٠ أمبير. يجب عدم استخدام المنتج إلا بعد حصول المحول على شهادات السلامة اللازمة.

- ١١.** هذا المنتج مزود ببطارية ليثيوم أيون. قد يؤثر الشحن الزائد أو التفريغ سلبيًا على عمر الخدمة. في حال عدم استخدام المنتج لفترة طويلة (أكثر من ٣ أشهر)، من المهم شحنه بالكامل قبل الاستخدام تجنب استخدام المنتج دون شحنه بالكامل.
- ١٢.** في حال انبعاث دخان أو حريق أو أي عطل آخر أثناء الاستخدام، افصل الطاقة فورًا وأوقف التشغيل. اتصل بالوكيل أو الشركة المصنعة لمزيد من المساعدة. لا تحاول تفكيك المنتج بنفسك لتجنب المخاطر المحتملة أو المزيد من التلف.
- ملاحظة:** لتجنب سوء التلامس، تجنب ثني أو سحب سلك الطاقة أثناء الشحن.

جدول محتوى المواد

اسم الوحدة	مادة ضارة					
	Pb	Hg	Cd	Cr (VI)	PBB	PBDE
الجسم	X	O	O	O	O	O
الحزمة	O	O	O	O	O	O
الملحقات	O	O	O	O	O	O

أُعِدَّ هذا النموذج وفقًا لأحكام SJ/T11364: رمز يُشير إلى أن محتوى المواد الخطرة في جميع المواد المتجانسة للقطعة أقل من الحد المُحدَّد في X . GB/T26572: رمز يُشير إلى أن محتوى المواد الخطرة في مادة متجانسة واحدة على الأقل من القطعة يتجاوز الحد المُحدَّد في GB/T26572. جميع القطع المُدرّجة في هذا الجدول، والتي تحمل علامة "X" في اسمها، مُعفاة من قائمة الاستثناءات لتطبيق المواد المُقيّدة بموجب الامتثال لمعايير RoHS الصينية. جميع القطع المُدرّجة في هذا الجدول، والتي تحمل علامة "X" في اسمها، مُتوافقة مع تشريعات RoHS الأوروبية.

ملاحظة: تعتمد مدة صلاحية ملصق الحماية البيئية على ظروف درجة الحرارة والرطوبة في ظل ظروف العمل العادية.

ملاحظة بيئية



يشير الرقم الموجود على الملصق إلى أن مدة صلاحية المنتج البيئية في ظل الاستخدام العادي هي ٥ سنوات. قد تحمل بعض الأجزاء ملصقاً لعمر بيئي محدد، يتوافق مع الرقم الموجود على الملصق. وحسب الطراز، قد لا يتضمن المنتج جميع المكونات باستثناء الجهاز المضيف.

تعليمات التخلص

التعامل مع نفايات بطاريات الليثيوم:

يجب إيقاف تشغيل مروحة التبريد المحمولة قبل إزالة البطارية. تأكد من التخلص من البطارية بشكل صحيح وآمن. يجب إزالة البطارية قبل التخلص من مروحة التبريد المحمولة.



إجراء إزالة البطارية:

لإزالة البطارية، اتبع الخطوات التالية:

افتح الغطاء الخلفي لمروحة التبريد المحمولة باستخدام أداة. افصل طرف توصيل البطارية عن لوحة الدائرة. انزع البطارية. تخلص من البطارية في نقطة إعادة التدوير المخصصة لبطاريات الليثيوم.

المنتجات التي تشتريها مباشرة من موقعنا الإلكتروني أو متجر **Porodo** تأتي مع ضمان لمدة ٢٤ شهرًا.

عند شراء منتجات **Porodo** من أي من البائعين المعتمدين لدينا، فإنك تحصل على ضمان لمدة ١٢ شهرًا فقط. إذا كنت ترغب في تمديد هذا الضمان، فانتقل إلى موقعنا على **porodo.net/warranty** واملأ النموذج بالمعلومات الخاصة بك. ولا تنس تحميل صورة للمنتج أيضًا. بعد أن قمنا بالتحقق من طلبك وقبوله، سنرسل إليك بريدًا إلكترونيًا لتأكيد تمديد ضمان منتجك.

لمزيد من المعلومات، يرجى التحقق من:
porodo.net/warranty

اتصل بنا

إذا كان لديك أي أسئلة حول سياسة الخصوصية هذه، يرجى الاتصال بنا على:

info@porodo.net

الموقع الإلكتروني: **porodo.net**

خدمة العملاء: **support@porodo.net**

انستغرام: **porodo.me**